

Prüfbericht zur Barrierefreiheit

Informationsportal nachhaltiges Bauen

Auftraggeber Bundesinstitut für Bau-, Stadt- und Raumforschung (BBSR)

Prüfstelle Überwachungsstelle des Bundes für Barrierefreiheit von
Informationstechnik
Deutsche Rentenversicherung
Knappschaft-Bahn-See
Wilhelmstraße 138 - 139 10963 Berlin

Geprüft von Moira Albrecht

Prüfdatum 06.05.2025

Prüfstelle Überwachungsstelle Bund

Zur Prüfung verwendete Werkzeuge und Leitfäden

Die unten aufgeführten Links enthalten eine Zusammenstellung der Tools, die wir zu Prüfung einzelner Kriterien verwenden. Darüber hinaus finden Sie praktische Anleitungen für einzelne Bedienelemente sowie Beispiele für die Umsetzung ganzer Anwendungen. Diese Ressourcen sollen Ihnen dabei helfen, Mängel zu beheben und Fehler zu reproduzieren und zu verstehen.

Verwendete Tools:

- Color Contrast Analyser (CCA) – Zur Prüfung der Kontrast (Prüfkriterium: 1.4.3; 1.4.11 und 1.4.1) <https://www.tpgi.com/color-contrast-checker/>
- PDF Accessibility Checker (PAC) – Prüfung des PDF-Dokumentes (Anhang B) <https://pac.pdf-accessibility.org/de>
- Chrome web inspector <https://chromewebstore.google.com/detail/web-inspector/enibedkmbpadhfofcgjcphipflcbpelf>
- NVDA ScreenReader <https://www.nvaccess.org/download/>

Browser-Plugins:

- HeadingsMap (Chrome) – Prüfung auf Überschriften-Hierarchie (Prüfkriterium 1.3.1) <https://chrome.google.com/webstore/detail/headingsmap/flbjommegcjonpdmenkdiocclhjacmbi>
- Landmark Navigation (Chrome) – Prüfung der Page Region (Prüfkriterium 1.3.1) <https://chrome.google.com/webstore/detail/landmark-navigation-via-k/ddpokpbjopmeeiioolheejjpkonlkklgp>

Auflistung von Bookmarklets:

Im folgenden Link finden Sie eine Auflistung nützlicher Bookmarklets zur Nachprüfung von Prüfkriterien: <https://bitvtest.de/test-methodik/web/werkzeugliste#c337>

Leitfäden für die Umsetzung barrierefreier Elemente:

- Barrierefreie User Interface Elemente: <https://handreichungen.bfit-bund.de/barrierefreie-ueie>
- Best Practices für die Umsetzung von Webanwendungen: <https://www.w3.org/WAI/ARIA/apg/patterns/>

Prüfdetails

Projektname Informationsportal nachhaltiges Bauen

URL www.nachhaltigesbauen.de

Konformitätsziel Vereinfachte Überwachung zur BITV 2.0 - 2025

Betriebssystem Windows 11

Betriebssystem Version

Webbrowser Chrome

Webbrowser Version 135.0.7049.115

2. Webbrowser

2. Webbrowser Version

Assistive Technologien NVDA

Assistive Technologien

Version

2. Assistive Technologien

2. Assistive Technologien

Version

Ausgewählte Stichproben

Startseite

<https://www.nachhaltigesbauen.de/>

Inhaltsseite

<https://www.nachhaltigesbauen.de/hintergrund/entwicklung-des-begriffs-und-der-anforderungen/>

Kontaktformular

<https://www.nachhaltigesbauen.de/service/kontakt/>

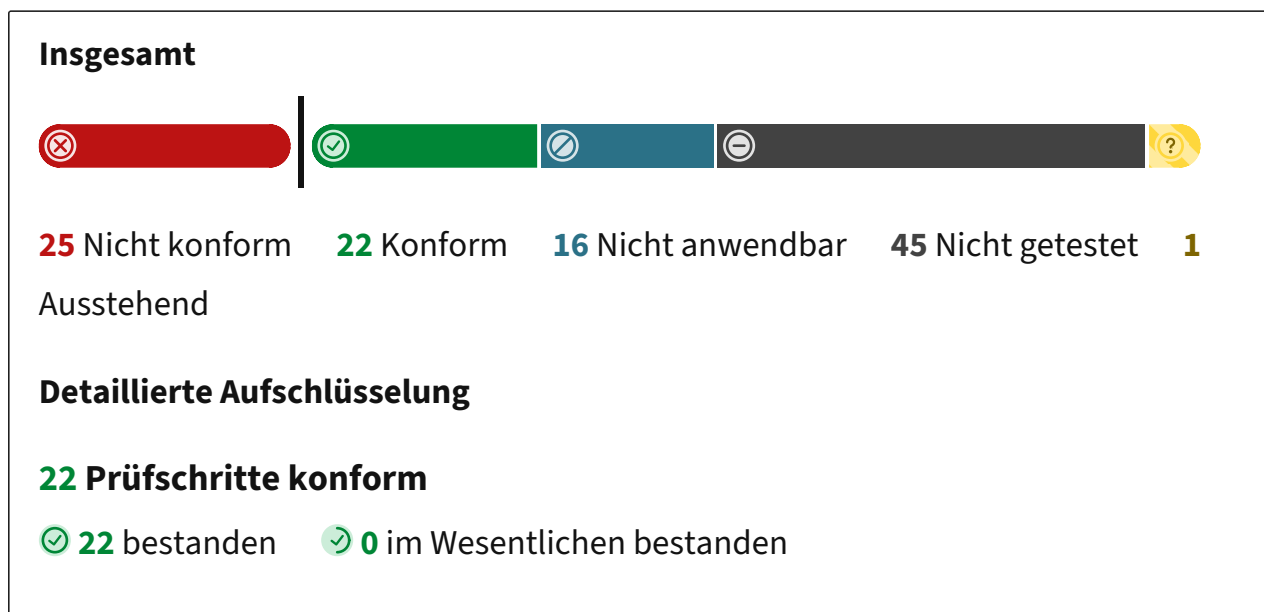
Suche

https://www.nachhaltigesbauen.de/service/suche/?tx_indexedsearch_pi2%5Baction%5D=search&tx_indexedsearch_pi2%5Bcontroller%5D=Search&cHash=4725a5adcdb05805967ec7a88fb8e0e1

PDF

https://www.nachhaltigesbauen.de/fileadmin/publikationen/BBSR_LFNB_D_190125.pdf

Prüfergebnisse nach Prüfkriterien



Details zu den Ergebnissen

Gefundene Fehler	25
Empfehlungen	0
Fehler nach Schweregrad	
Hoch	1

Startseite



21 Nicht konform **23** Konform **64** Nicht anwendbar **1** Nicht getestet

Detaillierte Aufschlüsselung

23 Prüfschritte konform

✔ **23** bestanden ✔ **0** im Wesentlichen bestanden

Für diese Stichprobe gefundene Issues

- × Grafik sollte als Schmuckgrafik gekennzeichnet werden #16
- × Überschriftenebenen sollten nur jeweils um eins steigen. #1
- × Aktiver Menüpunkt nur über Farbe erkennbar #5
- × Elemente müssen einen ausreichenden Farbkontrast haben. #2
- × Kontrastverhältnis von Text ist nicht ausreichend #25
- × Footer wird im einspaltigen Layout abgeschnitten #22
- × Fokus geht verloren – leere Tab-Schritte vorhanden #3
- × Kacheln unter „Publikationen“ müssen vollständig durchgetabbt werden, bevor der Footer erreicht werden kann #6
- × Links geben sowohl title-Attribut als auch Beschreibungstext aus #15
- × Mehrere Elemente in einer Kachel verlinken auf dasselbe Ziel mit identischem oder sehr ähnlichem Linktext #17
- × Fokus auf gezeigten Elementen ist nicht sichtbar #4
- × Begriff „Veranstaltungen“ wird beim Sprachwechsel nicht in „Events“ übersetzt #14
- × Paginierung erscheint interaktiv, aber es erfolgt keine Reaktion beim Anklicken #8
- × Erläuterungen in Leichter Sprache und Deutscher Gebärdensprache nicht vorhanden #27

Inhaltsseite



18 Nicht konform **25** Konform **65** Nicht anwendbar **1** Nicht getestet

Detaillierte Aufschlüsselung

25 Prüfschritte konform

✔ **25** bestanden ✔ **0** im Wesentlichen bestanden

Für diese Stichprobe gefundene Issues

- × Grafik sollte als Schmuckgrafik gekennzeichnet werden #16
- × Komplexe Grafik ohne Bildbeschreibung für nicht sehende Nutzende #20
- × Aktiver Menüpunkt nur über Farbe erkennbar #5
- × Elemente müssen einen ausreichenden Farbkontrast haben. #2
- × Footer wird im einspaltigen Layout abgeschnitten #22
- × Fokus auf gezeigten Elementen ist nicht sichtbar #4
- × Element „Weitere Themen“ im blauen Kasten ist nicht interaktiv – visuell aber wie andere interaktive Elemente gestaltet #7
- × Paginierung erscheint interaktiv, aber es erfolgt keine Reaktion beim Anklicken #8
- × Erläuterungen in Leichter Sprache und Deutscher Gebärdensprache nicht vorhanden #27

Kontaktformular



18 Nicht konform **26** Konform **63** Nicht anwendbar **1** Nicht getestet **1**
Ausstehend

Detaillierte Aufschlüsselung

26 Prüfschritte konform

✔ **26** bestanden ✔ **0** im Wesentlichen bestanden

Für diese Stichprobe gefundene Issues

- × Überschriftenebenen sollten nur jeweils um eins steigen. #1
- × Aktiver Menüpunkt nur über Farbe erkennbar #5
- × Elemente müssen einen ausreichenden Farbkontrast haben. #2
- × Footer wird im einspaltigen Layout abgeschnitten #22
- × Kontrastverhältnisse grafischer Elemente liegen unter dem geforderten Mindestwert #26
- × Nach Absenden des Formulars geht der Fokus bei Fehlermeldung zum Seitenanfang – nicht zum Fehlerfeld #9
- × Nach der Filterung und Sortierung fehlt ein „Neue Suche“-Button #12
- × Nach Umblättern oder Auslösen der Paginierung springt der Fokus zum Seitenanfang #13
- × Fokus auf gezeigten Elementen ist nicht sichtbar #4
- × Erläuterungen in Leichter Sprache und Deutscher Gebärdensprache nicht vorhanden #27

Suche



17 Nicht konform **26** Konform **65** Nicht anwendbar **1** Nicht getestet

Detaillierte Aufschlüsselung

26 Prüfschritte konform

✔ **26** bestanden ✔ **0** im Wesentlichen bestanden

Für diese Stichprobe gefundene Issues

- × Überschriftenebenen sollten nur jeweils um eins steigen. #1
- × Fehlende Kennzeichnung und Ankündigung der Paginierung im Suchergebnis #21
- × Aktiver Menüpunkt nur über Farbe erkennbar #5
- × Elemente müssen einen ausreichenden Farbkontrast haben. #2
- × Footer wird im einspaltigen Layout abgeschnitten #22
- × Fokus wird nach dem auslösen der Suche immer wieder auf den Anfang gesetzt #11
- × Fokus auf gezeigten Elementen ist nicht sichtbar #4
- × Buttons erhalten keinen sichtbaren Fokus #10
- × Erläuterungen in Leichter Sprache und Deutscher Gebärdensprache nicht vorhanden #27

PDF



2 Nicht konform **0** Konform **63** Nicht anwendbar **44** Nicht getestet

Detaillierte Aufschlüsselung

0 Prüfschritte konform

✔ **0** bestanden ✔ **0** im Wesentlichen bestanden

Für diese Stichprobe gefundene Issues

- × PDF-Dokument besteht den PAC-Test nicht #23
- × PDF-Dokument ist nicht getaggt #24

Issues nach Schweregrad

Hoch

- × Elemente müssen einen ausreichenden Farbkontrast haben. #2

Gefundene Issues

Grafik sollte als Schmuckgrafik gekennzeichnet werden #16

Betroffene Stichproben	Startseite Inhaltsseite
Prüfschritt	9.1.1.1 Nicht-Text-Inhalt EN 301 549 WCAG Quick Reference WCAG Understanding
Art des Issues	Verstoß
Betrifft	–

Beschreibung:

Die betreffenden Grafiken werden von Screenreadern als „grafisch relevant“ interpretiert, obwohl sie keinen inhaltlichen Mehrwert liefert. Für Nutzende assistiver Technologien entsteht dadurch unnötiger Output, der die Orientierung auf der Seite stören kann. Es handelt sich um ein rein dekoratives Element, das keine zusätzliche Information vermittelt.

Empfehlung zur Behebung:

Die Grafik sollte als dekorativ gekennzeichnet werden, z. B. durch ein leeres `alt=""`-Attribut oder `role="presentation"` bzw. `aria-hidden="true"`. So wird sichergestellt, dass Screenreader-Nutzende nicht mit visuellen Gestaltungselementen konfrontiert werden, die keine Bedeutung für die inhaltliche Erfassung der Seite haben.





Warum nachhaltig Bauen?

Ziel sind zukunftsgerechte Gebäude, die klimagerecht, wirtschaftlich, von hoher Qualität und lange nutzbar sind, sowie alle **anwohner:innen** ein gesundes und komfortables Umfeld bieten. [Mehr →](#)



Veranstaltungen | 29.05.2024

virtual 2024 World Sustainable Built Environment (WSBE24) Conference 12.-14. June 2024

Join us for the virtual 2024 World Sustainable Built Environment (WSBE24) Conference. [Mehr →](#)



Forschung und Normungsarbeit

Grundlagen, Methoden und Werkzeuge für das nachhaltige Bauen werden regelmäßig von verschiedenen Arbeitsgruppen weiterentwickelt. [Mehr →](#)



Nachbau Robotik und



Nachhaltiges Bauen



Zur Webseite

WEITERE THEMEN



Politischer Rahmen und Beteiligte

Auf internationaler und europäischer Ebene sowie in Deutschland wird Nachhaltigkeit bei Bauwerken durch verschiedene Beteiligte unterstützt, weiter entwickelt und umgesetzt. [Mehr →](#)



Dimensionen und Schutzziele

Nachhaltigkeit wird meist in den klassischen drei Dimensionen Ökologie, Ökonomie und Soziokulturelles beschrieben, aus denen spezifische Nachhaltigkeits-Ziele abgeleitet werden. [Mehr →](#)



Instrumente und Kompetenzen

Für nachhaltiges Planen, Bauen, Modernisieren und Betreiben von Gebäuden sind regelmäßige Abstimmungen zwischen Bauherren, Nutzern und dem Planungsteam wichtig. [Mehr →](#)



Nachhaltig Planen und Bauen

Dies ist das zentrale Portal des Bundesministeriums für Wohnen, Stadtentwicklung und Bauwesen zum nachhaltigen Planen, Bauen, Sanieren und Betreiben von Gebäuden und Liegenschaften. [Mehr →](#)

Komplexe Grafik ohne Bildbeschreibung für nicht sehende Nutzende #20

Betroffene Stichproben	Inhaltsseite
Prüfschritt	9.1.1.1 Nicht-Text-Inhalt EN 301 549 WCAG Quick Reference WCAG Understanding
Art des Issues	Verstoß
Betrifft	–

Beschreibung:

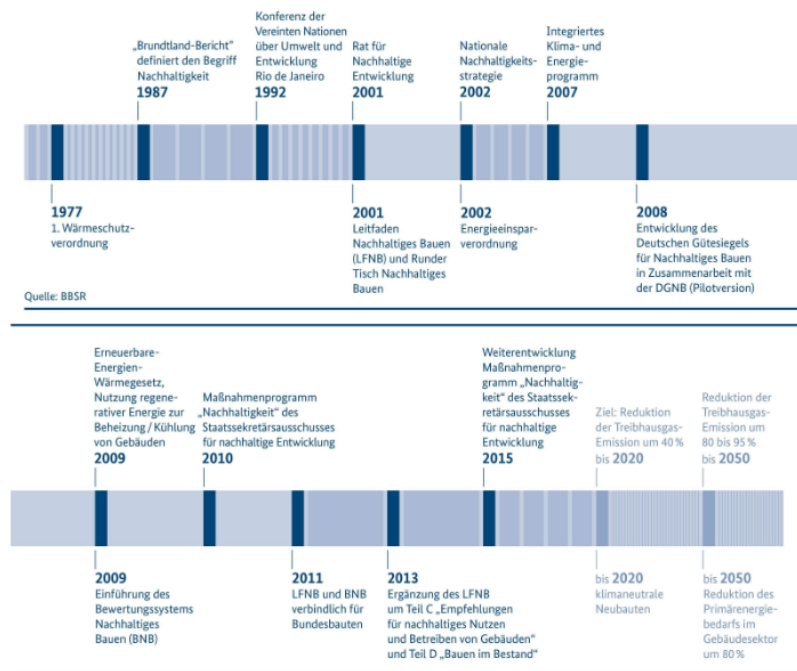
Die geprüfte Grafik enthält eine Vielzahl von Informationen, die visuell vermittelt werden – etwa Zusammenhänge, Abläufe oder Daten. Eine solche Darstellung kann ohne ergänzende Beschreibung von Screenreader-Nutzenden nicht erfasst werden, da ein einfacher Alternativtext für diese Komplexität nicht ausreicht. Es fehlen erläuternde Inhalte, die die visuelle Information barrierefrei zugänglich machen.

Empfehlung zur Behebung:

Für komplexe Grafiken sollte eine ausführliche Bildbeschreibung bereitgestellt werden, z. B. als direkt eingebundener Text in der Nähe der Grafik oder über einen gut zugänglichen Link zu einer separaten Beschreibung. Diese sollte die wesentlichen Inhalte und Strukturen verständlich wiedergeben, damit auch nicht sehende Personen die Grafik vollständig erfassen können.

Entwicklung im Bereich Bauwesen

MEILENSTEINE DER NACHHALTIGKEIT



Meilensteine der Nachhaltigkeit ab 1977 (Quelle: BBSR)

Überschriftenebenen sollten nur jeweils um eins steigen. #1

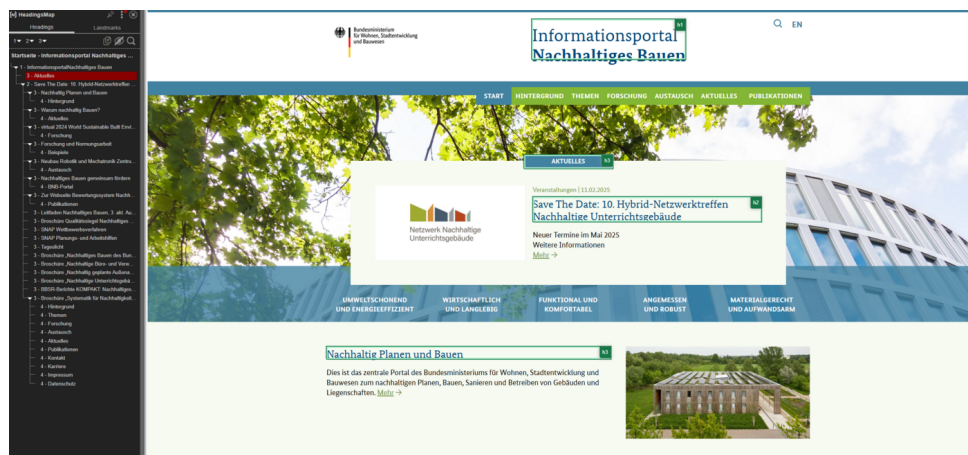
Betroffene Stichproben	<ul style="list-style-type: none"> Startseite Kontaktformular Suche
Prüfschritt	<p>9.1.3.1 Info und Beziehungen</p> <p><u>EN 301 549</u></p> <p><u>WCAG Quick Reference</u></p> <p><u>WCAG Understanding</u></p>
Art des Issues	Verstoß
Betrifft	–

Beschreibung:

Die Seiten verwendet eine unlogische Überschriftenstruktur, bei der die Hierarchie nicht schrittweise verläuft. Dies kann bei Screenreader-Nutzenden und anderen assistiven Technologien zu Verständnisproblemen führen, da die inhaltliche Gliederung nicht nachvollziehbar ist und der Aufbau der Seite unklar bleibt.

Empfehlung zur Behebung:

Überschriften sollten so strukturiert sein, dass sie die inhaltliche Hierarchie der Seite korrekt abbilden, z.B. <h1> → <h2> → <h3>. Jede Ebene sollte maximal um eine Stufe steigen oder sinken. So ermöglichen sie eine sinnvolle Navigation und eine barrierefreie Wahrnehmung der Seitenstruktur – insbesondere für Screenreader-Nutzende.



HeadingsMap | Home | EN

Informationssystem für Wohnen, Stadtentwicklung und Bauwesen

Informationsportal Nachhaltiges Bauen

START HINTERGRUND THEMEN FORSCHUNG AUSTAUSCH AKTUELLES PUBLIKATIONEN

Startseite → Kontakt

Kontakt

In manchen Fällen kann es sinnvoll sein, Ihre Anfrage auch auf dem Postweg zu beantworten und Ihnen - wenn vorhanden - Informationsmaterial zu übersenden. Daher möchten wir Sie bitten, zusätzlich zu den mit * gekennzeichneten Pflichtfeldern Ihre Anschrift anzugeben. Die Bestimmungen des Datenschutzes werden von uns selbstverständlich beachtet, lesen Sie hierzu auch unsere [Hinweise zum Datenschutz](#) → .

Ihre Aneben

Vorname *

Nachname *

HeadingsMap | Home | EN

Informationssystem für Wohnen, Stadtentwicklung und Bauwesen

Informationsportal Nachhaltiges Bauen

START HINTERGRUND THEMEN FORSCHUNG AUSTAUSCH AKTUELLES PUBLIKATIONEN

Startseite → Suche

Suche

pdf SUCHEN ERWEITERTE SUCHE

Suche nach pdf

Anzeige der Ergebnisse 1 bis 10 von insgesamt 54

Seite 1 Seite 2 Seite 3 Seite 4 Seite 5 Seite 6 Nächste >

WSBE2020

www.zukunftbau.de 2020 | PDF, 4 MB Brochure Guideline for Sustainable Building PDF, 33 MB
Download all Topic Presentations 01 - 03 PDF, 50 MB Download the entire Poster Set 01 - 24 1 Downloads
Presentations and Poster PDF, 13 MB Presentation 01 PDF, 8 MB Presentation 02 PDF, 13 MB Presentation
03

WSBE2020

1 Downloads Presentations and Poster PDF, 404 KB Poster 03 Tools for Sustainable Building PDF, 424

Fehlende Kennzeichnung und Ankündigung der Paginierung im Suchergebnis #21

Betroffene Stichproben	Suche
Prüfschritt	9.1.3.1 Info und Beziehungen EN 301 549 WCAG Quick Reference WCAG Understanding
Art des Issues	Verstoß
Betrifft	-

In der dargestellten Suchergebnisliste wird zwar eine Paginierung mit den Seitenzahlen 1 bis 6 sowie einem „Nächste“-Link angezeigt, jedoch fehlt jegliche semantische Auszeichnung oder akustisch wahrnehmbare Ankündigung für Screenreader-Nutzende. Es ist nicht ersichtlich, dass es sich hierbei um eine Navigation zur Blätterung durch mehrere Ergebnisseiten handelt. Dadurch besteht die Gefahr, dass Nutzende mit assistiven Technologien nicht erkennen, dass weitere Ergebnisse verfügbar sind und wie diese erreichbar wären. Diese fehlende Kontextinformation beeinträchtigt die barrierefreie Nutzung erheblich, da wichtige Inhalte unerreichbar bleiben können.

Aktiver Menüpunkt nur über Farbe erkennbar #5

Betroffene Stichproben	Startseite Inhaltsseite Kontaktformular Suche
Prüfschritt	9.1.4.1 Benutzung von Farbe EN 301 549 WCAG Quick Reference WCAG Understanding
Art des Issues	Verstoß
Betrifft	-

Beschreibung:

Der aktuelle Navigationspunkt ist lediglich durch eine Farbänderung hervorgehoben. Für Nutzende mit Sehbeeinträchtigungen oder Farbenblindheit ist dieser Status unter Umständen nicht wahrnehmbar. Ohne eine zusätzliche visuelle oder semantische Kennzeichnung ist nicht erkennbar, welcher Menüpunkt aktiv ist.

Empfehlung zur Behebung:

Der aktive Menüpunkt sollte zusätzlich zur Farbänderung durch ein weiteres Merkmal hervorgehoben werden, z. B. durch ein Symbol, eine Unterstreichung und eine programmatische Auszeichnung wie `aria-current="page"`. Dies stellt sicher, dass die aktuelle Position in der Navigation für alle Nutzenden verständlich ist.



Elemente müssen einen ausreichenden Farbkontrast haben. #2

Betroffene Stichproben	Startseite Inhaltsseite Kontaktformular Suche
Prüfschritt	9.1.4.3 Kontrast (Minimum) EN 301 549 WCAG Quick Reference WCAG Understanding
Art des Issues	Verstoß
Schwere	Hoch
Betrifft	–

Ein Textabschnitt auf der Webseite (siehe Bild) weist ein Kontrastverhältnis von nur **2,4:1** zum Hintergrund auf. Laut WCAG 2.1 ist für normalen Fließtext ein Mindestkontrast von **4,5:1** erforderlich, damit Inhalte auch für Nutzende mit Sehbeeinträchtigungen gut lesbar sind. Ein zu geringer Kontrast kann dazu führen, dass Texte kaum oder gar nicht wahrgenommen werden, insbesondere unter schlechten Lichtverhältnissen oder bei Farbschwächen.

Empfehlung zur Behebung:

Text und Hintergrund sollten so angepasst werden, dass das Kontrastverhältnis mindestens **4,5:1** (für normalen Text) bzw. **3:1** (für großen oder fetten Text) beträgt. Damit wird die Lesbarkeit für alle Nutzenden verbessert und die Anforderung an barrierefreie Darstellung erfüllt.



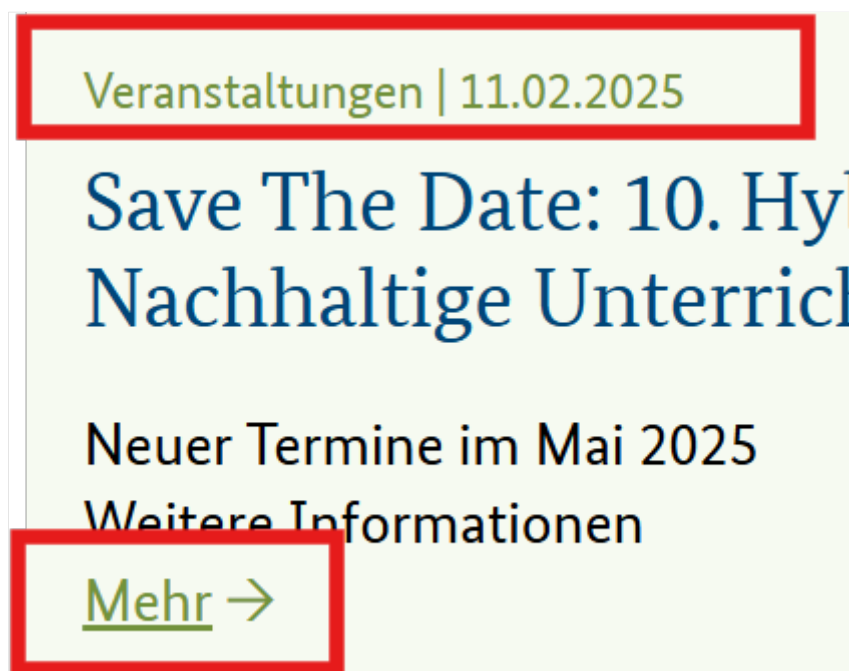
Kontrastverhältnis von Text ist nicht ausreichend #25

Betroffene Stichproben	Startseite
Prüfschritt	9.1.4.3 Kontrast (Minimum) EN 301 549 WCAG Quick Reference WCAG Understanding
Art des Issues	Verstoß
Betrifft	-

Ein Textabschnitt auf der Webseite (siehe Bild) weist ein Kontrastverhältnis von nur **3,2:1** zum Hintergrund auf. Laut WCAG 2.1 ist für normalen Fließtext ein Mindestkontrast von **4,5:1** erforderlich, damit Inhalte auch für Nutzende mit Sehbeeinträchtigungen gut lesbar sind. Ein zu geringer Kontrast kann dazu führen, dass Texte kaum oder gar nicht wahrgenommen werden, insbesondere unter schlechten Lichtverhältnissen oder bei Farbschwächen.

Empfehlung zur Behebung:

Text und Hintergrund sollten so angepasst werden, dass das Kontrastverhältnis mindestens **4,5:1** (für normalen Text) bzw. **3:1** (für großen oder fetten Text) beträgt. Damit wird die Lesbarkeit für alle Nutzenden verbessert und die Anforderung an barrierefreie Darstellung erfüllt.



Footer wird im einspaltigen Layout abgeschnitten #22

Betroffene Stichproben	Startseite Inhaltsseite Kontaktformular Suche
Prüfschritt	9.1.4.10 Automatischer Umbruch (Reflow) EN 301 549 WCAG Quick Reference WCAG Understanding
Art des Issues	Verstoß
Betrifft	-

Beschreibung:

Bei Darstellung der Seite im einspaltigen Layout – etwa auf mobilen Geräten oder bei starker Vergrößerung – ist der Footer nicht vollständig sichtbar. Teile der Inhalte oder Navigationspunkte im unteren Seitenbereich werden dadurch abgeschnitten und sind nicht erreichbar. Dies beeinträchtigt insbesondere die Orientierung am Seitenende sowie den Zugriff auf wichtige wiederkehrende Informationen.

Empfehlung zur Behebung:

Das Layout sollte so angepasst werden, dass der Footer im einspaltigen Modus vollständig sichtbar und zugänglich bleibt. Inhalte dürfen sich nicht überlagern oder aus dem sichtbaren Bereich hinausragen, um die Barrierefreiheit auch auf kleinen Displays oder bei Vergrößerung zu gewährleisten.

fefe

Nachricht *

fefe

Ich bin einverstanden, dass meine Mail, soweit erforderlich, auch an andere Bundesministerien oder oberste Bundesbehörden zur Beantwortung meiner Anfrage weitergeleitet werden kann. Die Weitergabe erfolgt unter voller Berücksichtigung des Datenschutzes.

Einverständnis zur Weitergabe Ihrer Daten *

ABSCHICKEN

Kontrastverhältnisse grafischer Elemente liegen unter dem geforderten Mindestwert #26

Betroffene Stichproben	Kontaktformular
Prüfschritt	9.1.4.11 Nicht-Text-Kontrast EN 301 549 WCAG Quick Reference WCAG Understanding
Art des Issues	Verstoß
Betrifft	-

Beschreibung:

Grafische Elemente (siehe Bild) auf der Seite weisen Kontrastverhältnisse von **1,1:1** gegenüber dem Hintergrund auf. Diese Werte liegen deutlich unter dem laut WCAG 2.1 geforderten Mindestkontrast von **3:1** für nicht-textuelle Inhalte, die für das Verständnis oder die Bedienung relevant sind. Nutzende mit Sehbeeinträchtigungen können diese Elemente nur schwer oder gar nicht erkennen, was ihre Funktionalität einschränkt.

Empfehlung zur Behebung:

Alle grafischen Bedienelemente und bedeutungstragenden visuellen Inhalte sollten so gestaltet sein, dass ein Kontrastverhältnis von mindestens 3:1 zum angrenzenden Hintergrund besteht. Dadurch wird die visuelle Erkennbarkeit sichergestellt – unabhängig von Sehfähigkeit oder Nutzungssituation.

Ihre Angaben

Vorname *

Nachname *

Fokus geht verloren – leere Tab-Schritte vorhanden #3

Betroffene Stichproben	Startseite
Prüfschritt	9.2.4.3 Fokus-Reihenfolge EN 301 549 WCAG Quick Reference WCAG Understanding
Art des Issues	Verstoß
Betrifft	–

Beschreibung:

Beim Navigieren per Tastatur treten mehrfach leere Tab-Schritte auf, bei denen der Fokus zwar technisch gesetzt wird, aber visuell oder funktional keine Elemente erkennbar sind. Zusätzlich geht der Fokus teilweise vollständig verloren, ohne dass ein interaktives Element erreicht wird. Dies führt zu Verunsicherung und erschwert die Bedienbarkeit für Tastaturnutzende erheblich.

Empfehlung zur Behebung:

Alle nicht sichtbaren oder inaktiven Elemente, die keinen Nutzen für die Interaktion bieten, sollten aus der Tab-Reihenfolge entfernt werden (z. B. durch `tabindex="-1"` oder `aria-hidden="true"`). Der Fokus sollte stets auf sichtbare, sinnvolle und bedienbare Elemente geführt werden, um eine klare und konsistente Navigation sicherzustellen.



Kacheln unter „Publikationen“ müssen vollständig durchgetabbt werden, bevor der Footer erreicht werden kann #6

Betroffene Stichproben	Startseite
Prüfschritt	9.2.4.3 Fokus-Reihenfolge EN 301 549 WCAG Quick Reference WCAG Understanding
Art des Issues	Verstoß
Betrifft	–

Beschreibung:

Im Bereich „Publikationen“ sind mehrere Kacheln enthalten, die alle einzeln per Tabulator-Navigation durchlaufen werden müssen, um zum Footer zu gelangen. Diese lineare Navigation erschwert den Zugang zu weiterführenden Seitenbereichen und verlängert unnötig die Interaktion – insbesondere für Tastaturnutzende, die gezielt andere Seitenbereiche erreichen möchten.

Empfehlung zur Behebung:

Der Kachelbereich sollte so strukturiert sein, dass er bei Bedarf übersprungen oder als zusammenhängender Block behandelt werden kann, z. B. durch zusätzliche Skip-Links oder semantische Gruppierungen. Alternativ können weniger relevante Inhalte aus der Fokusreihenfolge ausgeschlossen werden, sofern dies funktional vertretbar ist.



Nach Absenden des Formulars geht der Fokus bei Fehlermeldung zum Seitenanfang – nicht zum Fehlerfeld #9

Betroffene Stichproben	🚩 Kontaktformular
Prüfschritt	9.2.4.3 Fokus-Reihenfolge EN 301 549 WCAG Quick Reference WCAG Understanding
Art des Issues	Verstoß
Betrifft	–

Beschreibung:

Wird das Formular abgesendet und tritt ein Fehler auf (z. B. bei der Eingabe der E-Mail-Adresse), wird der Fokus für Tastaturnutzende automatisch an den Seitenanfang gesetzt. Screenreader-Nutzende hingegen bleiben im fehlerhaften Feld. Dadurch entsteht eine inkonsistente und verwirrende Nutzerführung, bei der die Fehlermeldung nicht unmittelbar wahrgenommen wird.

Empfehlung zur Behebung:

Nach Absenden des Formulars sollte der Fokus gezielt auf das erste fehlerhafte Eingabefeld oder eine zentrale Fehlerzusammenfassung gesetzt werden.

Fokus wird nach dem auslösen der Suche immer wieder auf den Anfang gesetzt #11

Betroffene Stichproben	Suche
Prüfschritt	9.2.4.3 Fokus-Reihenfolge EN 301 549 WCAG Quick Reference WCAG Understanding
Art des Issues	Verstoß
Betrifft	-

Beschreibung:

Nach Absenden der Suchanfrage oder der Filterung wird der Fokus nicht auf die Suchergebnisse oder eine relevante Stelle im Hauptinhalt gesetzt, sondern automatisch zurück an den Seitenanfang. Tastaturnutzende und Screenreader-Nutzende müssen sich erneut durch die gesamte Seite bewegen, um die Suchergebnisse zu erreichen. Dies beeinträchtigt die Effizienz der Bedienung und kann zu Orientierungslosigkeit führen.

Empfehlung zur Behebung:

Nach Absenden der Suche sollte der Fokus programmgesteuert auf den Anfang der Suchergebnisse oder eine entsprechende Statusmeldung gesetzt werden. Dies kann durch gezieltes Fokusmanagement (z. B. `element.focus()`) oder durch eine Live-Region mit Ergebnisankündigung geschehen.

Nach der Filterung und Sortierung fehlt ein „Neue Suche“-Button #12

Betroffene Stichproben	Kontaktformular
Prüfschritt	9.2.4.3 Fokus-Reihenfolge EN 301 549 WCAG Quick Reference WCAG Understanding
Art des Issues	Verstoß
Betrifft	–

Beschreibung:

Im Bereich unterhalb der Filter- und Sortierfunktionen wird kein Button angeboten, mit dem Nutzende eine neue Suche starten oder zur einfachen Suchmaske zurückkehren können. Stattdessen müssen sie manuell wieder nach oben navigieren. Dies erschwert besonders für Tastaturnutzende oder Personen mit kognitiven Einschränkungen die Bedienung, da der Zusammenhang zur ursprünglichen Suchfunktion unterbrochen wird.

Empfehlung zur Behebung:

Am Ende des Filter- und Sortierbereichs sollte ein klar beschrifteter Button oder Link zur Verfügung stehen, der eine neue Suche ermöglicht oder gezielt zur Suchmaske zurückführt. Dies erleichtert die Navigation und verbessert die Barrierefreiheit erheblich.

The screenshot shows a search interface with the following elements:

- Search term: pdf
- Buttons: SUCHEN (highlighted in green), NORMALE SUCHE
- Filters:
 - Vergleich: Wortteil (dropdown), Alle Wörter (UND) (dropdown)
 - Suche in: Alle Medien (dropdown), Alle Sprachen (dropdown)
 - Aus dem Bereich: Ganze Website (dropdown)
 - Kategorie: Alle, gemischt (dropdown)
 - Sortieren nach: Trefferquote/Vorkommen (dropdown), Geringste zuerst (dropdown)
 - gleichzeitig: 50 (dropdown)
- Summary: Suche nach pdf
- Results: Anzeige der Ergebnisse 1 bis 32 von insgesamt 32

Nach Umblättern oder Auslösen der Paginierung springt der Fokus zum Seitenanfang #13

Betroffene Stichproben	🚩 Kontaktformular
Prüfschritt	9.2.4.3 Fokus-Reihenfolge EN 301 549 WCAG Quick Reference WCAG Understanding
Art des Issues	Verstoß
Betrifft	–

Beschreibung:

Beim Wechsel der Seite über die Paginierung (z. B. in Suchergebnissen oder bei Inhaltslisten) wird der Fokus nicht auf den neuen Inhalt oder die Ergebnisse gesetzt, sondern automatisch zum Seitenanfang verschoben. Für Tastaturnutzende und Screenreader-Nutzende bedeutet dies einen unnötigen Navigationsaufwand, da sie manuell zurück zu den relevanten Inhalten scrollen oder springen müssen.

Empfehlung zur Behebung:

Nach dem Auslösen der Paginierung sollte der Fokus gezielt auf die neue Ergebnisliste oder das erste neue Element gesetzt werden. Alternativ kann eine Statusmeldung über `aria-live` erfolgen, um anzuzeigen, dass sich die Inhalte aktualisiert haben. Dadurch wird eine barrierefreie und effiziente Nutzung der Seite sichergestellt.

Links geben sowohl title-Attribut als auch Beschreibungstext aus #15

Betroffene Stichproben	Startseite
Prüfschritt	9.2.4.4 Linkzweck (im Kontext) EN 301 549 WCAG Quick Reference WCAG Understanding
Art des Issues	Verstoß
Betrifft	-

Beschreibung:

Einige Links sind so umgesetzt, dass sowohl ein `title`-Attribut als auch ein sichtbarer Linktext vorhanden ist. Screenreader lesen in der Regel beides vor, was zu doppelten oder widersprüchlichen Informationen führen kann. Besonders bei langen oder nicht eindeutig aufeinander abgestimmten Texten kann dies die Verständlichkeit beeinträchtigen und den Lesefluss unterbrechen.

Empfehlung zur Behebung:

Das `title`-Attribut sollte nur verwendet werden, wenn es zusätzliche, nicht redundante Informationen liefert. Wenn der sichtbare Linktext bereits ausreichend verständlich ist, sollte auf das `title`-Attribut verzichtet werden. Dadurch wird die akustische Ausgabe für Screenreader klarer und weniger überladen.

Mehrere Elemente in einer Kachel verlinken auf dasselbe Ziel mit identischem oder sehr ähnlichem Linktext #17

Betroffene Stichproben	Startseite
Prüfschritt	9.2.4.4 Linkzweck (im Kontext) EN 301 549 WCAG Quick Reference WCAG Understanding
Art des Issues	Verstoß
Betrifft	–

Beschreibung:

Innerhalb einer Kachel verlinken das Bild, die Überschrift und ein „Mehr“-Link jeweils auf dasselbe Ziel. Dabei werden teilweise identische oder stark ähnliche Linktexte verwendet. Diese Struktur wiederholt sich auf mehreren Kacheln der Webseite. Für Screenreader-Nutzende entsteht dadurch eine Reihe gleichlautender Links, deren Kontext nicht eindeutig ist. Dies erschwert das Verständnis und die gezielte Navigation erheblich.

Empfehlung zur Behebung:

Die mehrfachen Verlinkungen innerhalb einer Kachel sollten entweder zusammengefasst oder mit klar unterscheidbaren, kontextbezogenen Linktexten versehen werden. Alternativ kann die gesamte Kachel zu einem einzigen Link zusammengefasst werden, wenn sie inhaltlich eine abgeschlossene Einheit bildet. Ziel ist es, eindeutige und nicht redundant wirkende Navigationspfade bereitzustellen.



Fokus auf gezeigten Elementen ist nicht sichtbar #4

Betroffene Stichproben	Startseite Inhaltsseite Kontaktformular Suche
Prüfschritt	9.2.4.7 Fokus sichtbar EN 301 549 WCAG Quick Reference WCAG Understanding
Art des Issues	Verstoß
Betrifft	-

Beschreibung:

Beim Navigieren mit der Tastatur kann der Fokus zwar technisch auf interaktive Bilder gesetzt werden, dieser ist jedoch visuell nicht erkennbar. Für Tastaturnutzende ist somit unklar, welches Element aktuell aktiv ist. Dies beeinträchtigt die Bedienbarkeit erheblich und erschwert die gezielte Interaktion mit den Elementen.

Empfehlung zur Behebung:

Interaktive Elemente sollten bei Fokus eine deutlich sichtbare visuelle Hervorhebung erhalten – z. B. durch Rahmen, Schatten oder Farbänderung. So wird sichergestellt, dass der aktuelle Fokuszustand für alle Nutzenden wahrnehmbar ist.



Buttons erhalten keinen sichtbaren Fokus #10

Betroffene Stichproben	Suche
Prüfschritt	9.2.4.7 Fokus sichtbar EN 301 549 WCAG Quick Reference WCAG Understanding
Art des Issues	Verstoß
Betrifft	-

Beschreibung:

Der Suchebutton auf der Webseite zeigen beim Navigieren mit der Tastatur keinen sichtbaren Fokuszustand. Dies bedeutet, dass Tastaturnutzende nicht erkennen können, welches Bedienelement aktuell aktiv ist. Dadurch wird die Orientierung erschwert und die gezielte Interaktion mit Buttons unsicher oder sogar unmöglich.

Empfehlung zur Behebung:

Jeder Button sollte bei Tastaturfokus eine klar sichtbare Hervorhebung aufweisen – z. B. durch einen kontrastreichen Rahmen, eine Hintergrundänderung oder andere visuelle Mittel. Dies stellt sicher, dass alle Nutzenden nachvollziehen können, welches Element sie gerade bedienen.



Begriff „Veranstaltungen“ wird beim Sprachwechsel nicht in „Events“ übersetzt

#14

Betroffene Stichproben	Startseite
Prüfschritt	9.3.1.2 Sprache von Teilen EN 301 549 WCAG Quick Reference WCAG Understanding
Art des Issues	Verstoß
Betrifft	–

Beschreibung:

Beim Umschalten der Sprache von Deutsch auf Englisch bleibt der Begriff „Veranstaltungen“ im Abschnitt „Aktuelles“ unverändert. In anderen Bereichen der Seite wird dieser korrekt mit „Events“ übersetzt. Diese Inkonsistenz kann für Nutzende, die auf eine klare sprachliche Zuordnung angewiesen sind, zu Verwirrung führen und beeinträchtigt die sprachliche Barrierefreiheit.

Empfehlung zur Behebung:

Alle sprachabhängigen Inhalte sollten vollständig lokalisiert werden. Der Begriff „Veranstaltungen“ sollte in allen Bereichen der Seite konsistent in die gewählte Sprache übersetzt werden, um eine einheitliche Benutzerführung zu gewährleisten.

Element „Weitere Themen“ im blauen Kasten ist nicht interaktiv – visuell aber wie andere interaktive Elemente gestaltet #7

Betroffene Stichproben	Inhaltsseite
Prüfschritt	9.3.2.4 Konsistente Kennzeichnung EN 301 549 WCAG Quick Reference WCAG Understanding
Art des Issues	Verstoß
Betrifft	–

Beschreibung:

Das Element „Weitere Themen“ wird im gleichen visuellen Stil wie andere interaktive Kacheln auf dem Webauftritt dargestellt (blauer Hintergrund, weiße Schrift), ist jedoch nicht anklickbar. Diese uneinheitliche Gestaltung führt zu einer Erwartungshaltung, dass es sich um ein interaktives Element handelt. Für Nutzende, insbesondere mit kognitiven Einschränkungen oder assistiven Technologien, kann dies zu Verwirrung führen, wenn eine erwartete Funktionalität ausbleibt.

Empfehlung zur Behebung:

Das nicht-interaktive Element sollte visuell klar von interaktiven Komponenten unterscheidbar sein. Alternativ kann es mit einer entsprechenden Funktionalität (z. B. Verlinkung oder Button-Rolle) versehen werden, wenn es inhaltlich als Navigationselement gedacht ist. Einheitlichkeit im Interaktionsverhalten ist für die Barrierefreiheit essenziell.



WEITERE THEMEN

Paginierung erscheint interaktiv, aber es erfolgt keine Reaktion beim Anklicken #8

Betroffene Stichproben	Startseite Inhaltsseite
Prüfschritt	9.4.1.2 Name, Rolle, Wert EN 301 549 WCAG Quick Reference WCAG Understanding
Art des Issues	Verstoß
Betrifft	–


Beschreibung:

Die Seitennavigation (Paginierung) ist visuell als interaktives Element gestaltet, reagiert jedoch nicht auf Eingaben – weder per Maus noch per Tastatur. Es erfolgt auch keine Rückmeldung über eine laufende oder abgeschlossene Aktion. Für Nutzende entsteht der Eindruck, dass ein Fehler vorliegt oder die Funktion nicht verfügbar ist. Besonders problematisch ist dies für Personen, die auf klare Interaktionen und Statusmeldungen angewiesen sind.

Empfehlung zur Behebung:

Die interaktive Funktion der Paginierung muss technisch sichergestellt und bei Auslösung eine entsprechende Rückmeldung gegeben werden – etwa durch Nachladen von Inhalten, sichtbare Veränderungen oder Statusmeldungen (*aria-live*). Nur so kann eine barrierefreie und nachvollziehbare Nutzung gewährleistet werden.

PDF-Dokument besteht den PAC-Test nicht #23

Betroffene Stichproben	 <u>PDF</u>
Prüfschritt	PDF-Dokument mit PAC geprüft
Art des Issues	Verstoß
Betrifft	-

Beschreibung:

Das geprüfte PDF-Dokument hat die automatisierte Barrierefreiheitsprüfung mit dem PDF Accessibility Checker (PAC) nicht bestanden. Selbst wenn der Test bestanden worden wäre, kann ein PDF dennoch Barrierefreiheitsmängel aufweisen, da automatisierte Prüfungen nicht alle Anforderungen vollständig abdecken.

Viele Probleme, wie etwa die logische Lesereihenfolge, die semantische Korrektheit von Auszeichnungen, unvollständig oder falsch ausgezeichnete Links sowie unzureichende Alternativtexte, können nur durch manuelle Prüfung festgestellt werden – etwa durch die Analyse des Tag-Baums oder die Screenreader-Vorschau.

Empfehlung zur Behebung:

Die automatisierten Prüfergebnisse sollten als erste Orientierung genutzt werden. Zusätzlich ist eine manuelle Prüfung erforderlich, um qualitative Aspekte wie Inhaltshierarchie, verständliche Alternativtexte oder die korrekte Strukturierung zu beurteilen. Nur so kann die tatsächliche Barrierefreiheit des Dokuments verlässlich sichergestellt werden.

PDF-Dokument ist nicht getaggt #24

Betroffene Stichproben	 <u>PDF</u>
Prüfschritt	PDF Dokument ist getaggt
Art des Issues	Verstoß
Betrifft	-

Beschreibung:

Das geprüfte PDF-Dokument enthält keine Tags zur strukturellen Auszeichnung der Inhalte. Ohne Tag-Struktur können Screenreader und andere assistive Technologien die logische Reihenfolge und Bedeutung der Inhalte nicht erfassen. Dadurch sind grundlegende Funktionen wie das Vorlesen von Überschriften, Listen oder Tabellen sowie die Navigation innerhalb des Dokuments nicht möglich.

Ein nicht getaggttes PDF stellt damit eine grundlegende Barriere für alle dar, die auf strukturierte und maschinenlesbare Inhalte angewiesen sind.

Empfehlung zur Behebung:

Das Dokument sollte mit einer vollständigen Tag-Struktur versehen werden, die alle relevanten Inhalte semantisch korrekt auszeichnet. Dazu gehören Überschriften, Absätze, Listen, Tabellen, Links und Alternativtexte für Bilder. Die Tags müssen logisch gegliedert und mit der visuellen Darstellung konsistent sein.

Erläuterungen in Leichter Sprache und Deutscher Gebärdensprache nicht vorhanden #27

Betroffene Stichproben	<ul style="list-style-type: none">▢ <u>Startseite</u>▢ <u>Inhaltsseite</u>▢ <u>Kontaktformular</u>▢ <u>Suche</u>
Prüfschritt	<p>Einem Link auf enthaltene Inhalte in Deutscher Gebärdensprache</p> <p>Informationen zu den wesentlichen Inhalten (Deutscher Gebärdensprache)</p> <p>Hinweise zur Navigation (Deutscher Gebärdensprache)</p> <p>Erläuterung der wesentlichen Inhalte der Erklärung zur Barrierefreiheit (Deutscher Gebärdensprache)</p> <p>Hinweise auf weitere vorhandene Informationen in Deutscher Gebärdensprache</p> <p>Einem Link auf enthaltene Inhalte in Leichter Sprache</p> <p>Informationen zu den wesentlichen Inhalten (Leichter Sprache)</p> <p>Hinweise zur Navigation (Leichter Sprache)</p> <p>Erläuterung der wesentlichen Inhalte der Erklärung zur Barrierefreiheit (Leichter Sprache)</p> <p>Hinweise auf weitere vorhandene Informationen in Leichter Sprache</p>
Art des Issues	Verstoß
Betrifft	-






Im Rahmen der Prüfung konnte weder ein Angebot in Leichter Sprache noch in Deutscher Gebärdensprache zu den gewählten Prüfschritten auf der Webseite festgestellt werden.

Diese Inhalte sind nach § 4 der Barrierefreie-Informationstechnik-Verordnung (BITV 2.0) verpflichtend bereitzustellen und dienen der barrierefreien Information für Menschen mit kognitiven Einschränkungen sowie für gehörlose oder schwerhörige Personen. Ein entsprechendes Angebot konnte zum Zeitpunkt der Prüfung nicht nachgewiesen werden.

















Gesamtbewertung










Gesamtbewertung nach Prüfkriterien

















Legende:

 nicht bestanden  bestanden  Nicht anwendbar  nicht geprüft  Ausstehend


Prüfkriterium	Ergebnis	Issues
9 Web		
9.1.1.1 Nicht-Text-Inhalt		<ul style="list-style-type: none">× <u>Grafik sollte als Schmuckgrafik gekennzeichnet werden #16</u>× <u>Komplexe Grafik ohne Bildbeschreibung für nicht sehende Nutzende #20</u>
9.1.2.1 Reines Audio und reines Video (aufgezeichnet)		
9.1.2.2 Untertitel (aufgezeichnet)		
9.1.2.3 Audiodeskription oder Medienalternative (aufgezeichnet)		
9.1.2.4 Untertitel (live)		
9.1.2.5 Audiodeskription (aufgezeichnet)		
9.1.3.1 Info und Beziehungen		<ul style="list-style-type: none">× <u>Überschriftenebenen sollten nur jeweils um eins steigen. #1</u>× <u>Fehlende Kennzeichnung und Ankündigung der Paginierung im Suchergebnis #21</u>
9.1.3.2 Bedeutungsvolle Reihenfolge		
9.1.3.3 Sensorische Eigenschaften		

9.1.3.4 Ausrichtung		
9.1.3.5 Eingabezweck bestimmen		
9.1.4.1 Benutzung von Farbe		× <u>Aktiver Menüpunkt nur über Farbe erkennbar #5</u>
9.1.4.2 Audio-Steuererelement		
9.1.4.3 Kontrast (Minimum)		× <u>Elemente müssen einen ausreichenden Farbkontrast haben. #2</u> × <u>Kontrastverhältnis von Text ist nicht ausreichend #25</u>
9.1.4.4 Textgröße ändern		
9.1.4.5 Bilder von Text		
9.1.4.10 Automatischer Umbruch (Reflow)		× <u>Footer wird im einspaltigen Layout abgeschnitten #22</u>
9.1.4.11 Nicht-Text-Kontrast		× <u>Kontrastverhältnisse grafischer Elemente liegen unter dem geforderten Mindestwert #26</u>
9.1.4.12 Textabstand		
9.1.4.13 Eingblendeter Inhalt bei Darüberschweben (Hover) oder Fokus		
9.2.1.1 Tastatur		
9.2.1.2 Keine Tastaturfalle		
9.2.1.4 Tastaturkürzel		
9.2.2.1 Zeitvorgaben anpassbar		
9.2.2.2 Pausieren, stoppen, ausblenden		

9.2.3.1 Blitzen, dreimalig oder unterhalb Grenzwert		
9.2.4.1 Blöcke überspringen		
9.2.4.2 Seite mit Titel		
9.2.4.3 Fokus-Reihenfolge		<ul style="list-style-type: none"> × <u>Fokus geht verloren – leere Tab-Schritte vorhanden #3</u> × <u>Kacheln unter „Publikationen“ müssen vollständig durchgetabbt werden, bevor der Footer erreicht werden kann #6</u> × <u>Nach Absenden des Formulars geht der Fokus bei Fehlermeldung zum Seitenanfang – nicht zum Fehlerfeld #9</u> × <u>Fokus wird nach dem auslösen der Suche immer wieder auf den Anfang gesetzt #11</u> × <u>Nach der Filterung und Sortierung fehlt ein „Neue Suche“-Button #12</u> × <u>Nach Umblättern oder Auslösen der Paginierung springt der Fokus zum Seitenanfang #13</u>
9.2.4.4 Linkzweck (im Kontext)		<ul style="list-style-type: none"> × <u>Links geben sowohl title-Attribut als auch Beschreibungstext aus #15</u> × <u>Mehrere Elemente in einer Kachel verlinken auf dasselbe Ziel mit identischem oder sehr ähnlichem Linktext #17</u>
9.2.4.5 Verschiedene Möglichkeiten		
9.2.4.6 Überschriften und Beschriftungen (Labels)		
9.2.4.7 Fokus sichtbar		<ul style="list-style-type: none"> × <u>Fokus auf gezeigten Elementen ist nicht sichtbar #4</u> × <u>Buttons erhalten keinen sichtbaren Fokus #10</u>
9.2.5.1 Zeigergesten		

9.2.5.2 Abbruch der Zeigeraktion		
9.2.5.3 Beschriftung (Label) im Namen		
9.2.5.4 Betätigung durch Bewegung		
9.3.1.1 Sprache der Seite		
9.3.1.2 Sprache von Teilen		× <u>Begriff „Veranstaltungen“ wird beim Sprachwechsel nicht in „Events“ übersetzt #14</u>
9.3.2.1 Bei Fokus		
9.3.2.2 Bei Eingabe		
9.3.2.3 Konsistente Navigation		
9.3.2.4 Konsistente Kennzeichnung		× <u>Element „Weitere Themen“ im blauen Kasten ist nicht interaktiv – visuell aber wie andere interaktive Elemente gestaltet #7</u>
9.3.3.1 Fehlerkennzeichnung		
9.3.3.2 Beschriftungen (Labels) oder Anweisungen		
9.3.3.3 Vorschlag bei Fehler		
9.3.3.4 Fehlervermeidung (rechtlich, finanziell, Daten)		
9.4.1.1 Syntaxanalyse		
9.4.1.2 Name, Rolle, Wert		× <u>Paginierung erscheint interaktiv, aber es erfolgt keine Reaktion beim Anklicken #8</u>
9.4.1.3 Statusmeldungen		


12 Dokumentation und unterstützende Dienste


12.2.3 Effektive Kommunikation 

10 Nicht-Web-Dokumente


PDF-Dokument mit PAC geprüft  × PDF-Dokument besteht den PAC-Test nicht #23


PDF Dokument ist getaggt  × PDF-Dokument ist nicht getaggt #24

10.1.1.1 Nicht-Text-Inhalt 


10.1.2.1 Reines Audio und reines Video (aufgezeichnet) 

10.1.2.2 Untertitel (aufgezeichnet) 


10.1.2.3 Audiodeskription oder Medienalternative (aufgezeichnet) 

10.1.2.5 Audiodeskription (aufgezeichnet) 


10.1.3.1 Info und Beziehungen 

10.1.3.2 Bedeutungsvolle Reihenfolge 

10.1.3.3 Sensorische Eigenschaften 

10.1.3.4 Ausrichtung 

10.1.3.5 Eingabezweck bestimmen 

10.1.4.1 Benutzung von Farbe 

10.1.4.3 Kontrast (Minimum) 

10.1.4.4 Textgröße ändern 

10.1.4.5 Bilder von Text 

10.1.4.10 Automatischer Umbruch
(Reflow) ⊖

10.1.4.11 Nicht-Text-Kontrast ⊖

10.1.4.12 Textabstand ⊖

10.1.4.13 Eingblendeter Inhalt bei
Darüberschweben (Hover) oder
Fokus ⊖

10.2.1.1 Tastatur ⊖

10.2.1.2 Keine Tastaturfalle ⊖

10.2.1.4 Tastaturkürzel ⊖

10.2.2.1 Zeitvorgaben anpassbar ⊖

10.2.2.2 Pausieren, stoppen,
ausblenden ⊖

10.2.3.1 Blitzen, dreimalig oder
unterhalb Grenzwert ⊖

10.2.4.2 Seite mit Titel ⊖

10.2.4.3 Fokus-Reihenfolge ⊖

10.2.4.4 Linkzweck (im Kontext) ⊖

10.2.4.6 Überschriften und
Beschriftungen (Labels) ⊖

10.2.4.7 Fokus sichtbar ⊖

10.2.5.1 Zeigergesten ⊖

10.2.5.2 Abbruch der Zeigeraktion ⊖

10.2.5.3 Beschriftung (Label) im Namen ⊖

10.2.5.4 Betätigung durch Bewegung ⊖

10.3.1.1 Sprache der Seite ⊖

10.3.1.2 Sprache von Teilen ⊖

10.3.2.1 Bei Fokus ⊖

10.3.2.2 Bei Eingabe ⊖

10.3.3.1 Fehlerkennzeichnung ⊖

10.3.3.2 Beschriftungen (Labels) oder Anweisungen ⊖

10.3.3.3 Vorschlag bei Fehler ⊖

10.3.3.4 Fehlervermeidung (rechtlich, finanziell, Daten) ⊖

10.4.1.1 Syntexanalyse ⊖


10.4.1.2 Name, Rolle, Wert ⊖


10.4.1.3 Statusmeldungen ⊖


Zusatzkriterien: Deutsche Gebärdensprache

Einem Link auf enthaltene Inhalte in Deutscher Gebärdensprache ⊗ × Erläuterungen in Leichter Sprache und Deutscher Gebärdensprache nicht vorhanden #27


Informationen zu den wesentlichen Inhalten (Deutscher Gebärdensprache) ⊗ × Erläuterungen in Leichter Sprache und Deutscher Gebärdensprache nicht vorhanden #27


Hinweise zur Navigation (Deutscher Gebärdensprache)		× <u>Erläuterungen in Leichter Sprache und Deutscher Gebärdensprache nicht vorhanden #27</u>
--------------------------------------------------------	-----------------------------------------------------------------------------------	----------------------------------------------------------------------------------------------


Erläuterung der wesentlichen Inhalte der Erklärung zur Barrierefreiheit (Deutscher Gebärdensprache)		× <u>Erläuterungen in Leichter Sprache und Deutscher Gebärdensprache nicht vorhanden #27</u>
---------------------------------------------------------------------------------------------------------------	-----------------------------------------------------------------------------------	----------------------------------------------------------------------------------------------


Hinweise auf weitere vorhandene Informationen in Deutscher Gebärdensprache		× <u>Erläuterungen in Leichter Sprache und Deutscher Gebärdensprache nicht vorhanden #27</u>
----------------------------------------------------------------------------------	-----------------------------------------------------------------------------------	----------------------------------------------------------------------------------------------


Zusatzkriterien: Leichte Sprache

Einem Link auf enthaltene Inhalte in Leichter Sprache		× <u>Erläuterungen in Leichter Sprache und Deutscher Gebärdensprache nicht vorhanden #27</u>
----------------------------------------------------------	-----------------------------------------------------------------------------------	----------------------------------------------------------------------------------------------


Informationen zu den wesentlichen Inhalten (Leichter Sprache)		× <u>Erläuterungen in Leichter Sprache und Deutscher Gebärdensprache nicht vorhanden #27</u>
------------------------------------------------------------------	------------------------------------------------------------------------------------	----------------------------------------------------------------------------------------------


Hinweise zur Navigation (Leichter Sprache)		× <u>Erläuterungen in Leichter Sprache und Deutscher Gebärdensprache nicht vorhanden #27</u>
-----------------------------------------------	-------------------------------------------------------------------------------------	----------------------------------------------------------------------------------------------

Erläuterung der wesentlichen Inhalte der Erklärung zur Barrierefreiheit (Leichter Sprache)		× <u>Erläuterungen in Leichter Sprache und Deutscher Gebärdensprache nicht vorhanden #27</u>
--------------------------------------------------------------------------------------------------	-------------------------------------------------------------------------------------	----------------------------------------------------------------------------------------------

Hinweise auf weitere vorhandene Informationen in Leichter Sprache		× <u>Erläuterungen in Leichter Sprache und Deutscher Gebärdensprache nicht vorhanden #27</u>
----------------------------------------------------------------------	-------------------------------------------------------------------------------------	----------------------------------------------------------------------------------------------

Zusatzkriterien: Barrierefreiheitserklärung

Barrierefreiheitserklärung vorhanden		
-----------------------------------------	-------------------------------------------------------------------------------------	--

Barrierefreiheitserklärung formal geprüft		
----------------------------------------------	-------------------------------------------------------------------------------------	--