

Prüfbericht zur Barrierefreiheit

www.in-form.de

Auftraggeber Bundesministerium für Ernährung und Landwirtschaft

Prüfstelle Überwachungsstelle des Bundes für Barrierefreiheit von
Informationstechnik
Deutsche Rentenversicherung
Knappschaft-Bahn-See
Wilhelmstraße 138 - 139 10963 Berlin

Geprüft von Marko Zesch

Prüfdatum 29.07.2025

Prüfstelle Überwachungsstelle Bund

Zur Prüfung verwendete Werkzeuge und Leitfäden

Die unten aufgeführten Links enthalten eine Zusammenstellung der Tools, die wir zu Prüfung einzelner Kriterien verwenden. Darüber hinaus finden Sie praktische Anleitungen für einzelne Bedienelemente sowie Beispiele für die Umsetzung ganzer Anwendungen. Diese Ressourcen sollen Ihnen dabei helfen, Mängel zu beheben und Fehler zu reproduzieren und zu verstehen.

Verwendete Tools:

- Color Contrast Analyser (CCA) – Zur Prüfung der Kontrast (Prüfkriterium: 1.4.3; 1.4.11 und 1.4.1) <https://www.tpgi.com/color-contrast-checker/>
- PDF Accessibility Checker (PAC) – Prüfung des PDF-Dokumentes (Anhang B) <https://pac.pdf-accessibility.org/de>
- Chrome web inspector <https://chromewebstore.google.com/detail/web-inspector/enibedkmbpadhfofcgjcphipflcbpelf>
- NVDA ScreenReader <https://www.nvaccess.org/download/>

Browser-Plugins:

- HeadingsMap (Chrome) – Prüfung auf Überschriften-Hierarchie (Prüfkriterium 1.3.1) <https://chrome.google.com/webstore/detail/headingsmap/flbjommegcjonpdmenkdiocclhjacmbi>
- Landmark Navigation (Chrome) – Prüfung der Page Region (Prüfkriterium 1.3.1) <https://chrome.google.com/webstore/detail/landmark-navigation-via-k/ddpokpbjopmeeiioolheejjpkonlkklgp>

Auflistung von Bookmarklets:

Im folgenden Link finden Sie eine Auflistung nützlicher Bookmarklets zur Nachprüfung von Prüfkriterien: <https://bitvtest.de/test-methodik/web/werkzeugliste#c337>

Leitfäden für die Umsetzung barrierefreier Elemente:

- Barrierefreie User Interface Elemente: <https://handreichungen.bfit-bund.de/barrierefreie-ueie>
- Best Practices für die Umsetzung von Webanwendungen: <https://www.w3.org/WAI/ARIA/apg/patterns/>

Angabe zur Stichprobenauswahl

Auf dem geprüften Webangebot ist kein interaktive Formulare vorhanden. Da dieser Inhalt nicht Bestandteil des Angebots war, konnte dessen Barrierefreiheit im Rahmen der Prüfung nicht bewertet werden.

Prüfdetails

Projektname www.in-form.de

URL https://www.in-form.de/

Konformitätsziel Vereinfachte Überwachung zur BITV 2.0 - 2025

Betriebssystem Windows 11

Betriebssystem Version

Webbrowser Chrome

Webbrowser Version Version 138.0.7204.158 (Offizieller Build) (64-Bit)

2. Webbrowser

2. Webbrowser Version

Assistive Technologien NVDA

Assistive Technologien
Version 2024

2. Assistive Technologien

2. Assistive Technologien
Version

Ausgewählte Stichproben

Startseite

<https://www.in-form.de/>

Suche

https://www.in-form.de/suche?tx_solr%5Bq%5D=besser+essen

Suchbegriff: besser essen

Inhaltsseite

<https://www.in-form.de/projekte/projektdatenbank>

PDF-Dokument

https://www.in-form.de/fileadmin/SITE_MASTER/content/Struktur-IN-FORM/Ernaehrung/Rezepte/Kriterienkatalog_2021-Gepruefte-IN-FORM-Rezepte.pdf

Kriterien der Deutschen Gesellschaft für Ernährung.

Prüfergebnisse

Prüfschritte



18 Nicht erfüllt **31** Erfüllt **15** Nicht anwendbar **45** Nicht getestet

Detaillierte Aufschlüsselung

31 Prüfschritte erfüllt

✔ **30** bestanden ✔ **1** im Wesentlichen bestanden

Details zu den Ergebnissen

Gefundene Fehler **11**

Empfehlungen **0**

Startseite



16 Nicht erfüllt **31** Erfüllt **61** Nicht anwendbar **1** Nicht getestet

Detaillierte Aufschlüsselung

31 Prüfschritte erfüllt

✔ **30** bestanden ✔ **1** im Wesentlichen bestanden

Für diese Stichprobe gefundene Issues

- × Irreführendes aria-label der Meta-Navigation #7
- × Cookie-Hinweis nicht an erster Stelle im Quellcode positioniert #3
- × Nicht skalierbare Schriftgrafiken #4
- × Unverständliches aria-label bei verlinktem Logo #6
- × Fokus mit zu geringen Kontrastverhältnis #13
- × Falsche semantische Auszeichnung der Suchschaltfläche #8
- × Fehlende Screenreader-Benachrichtigung über Vorschlagliste #9
- × nicht vorhanden #1
- × Erklärung zur Barrierefreiheit entspricht nicht den Anforderungen gemäß § 7 BITV #2

Suche



14 Nicht erfüllt **29** Erfüllt **65** Nicht anwendbar **1** Nicht getestet

Detaillierte Aufschlüsselung

29 Prüfschritte erfüllt

✔ **27** bestanden ✔ **2** im Wesentlichen bestanden

Für diese Stichprobe gefundene Issues

- × Irreführendes aria-label der Meta-Navigation #7
- × Cookie-Hinweis nicht an erster Stelle im Quellcode positioniert #3
- × Unverständliches aria-label bei verlinktem Logo #6
- × Fokus mit zu geringen Kontrastverhältnis #13
- × Falsche semantische Auszeichnung der Suchschaltfläche #8
- × Fehlende Screenreader-Benachrichtigung über Vorschlagliste #9
- × Fehlende Zustandsverwaltung und Blockierung bei mehreren Ausklapplisten #11
- × nicht vorhanden #1
- × Erklärung zur Barrierefreiheit entspricht nicht den Anforderungen gemäß § 7 BITV #2

Inhaltsseite



15 Nicht erfüllt **28** Erfüllt **65** Nicht anwendbar **1** Nicht getestet

Detaillierte Aufschlüsselung

28 Prüfschritte erfüllt

✔ **26** bestanden ✔ **2** im Wesentlichen bestanden

Für diese Stichprobe gefundene Issues

- × Dekorative Grafiken nicht als solche ausgezeichnet #5
- × Irreführendes aria-label der Meta-Navigation #7
- × Cookie-Hinweis nicht an erster Stelle im Quellcode positioniert #3
- × Unverständliches aria-label bei verlinktem Logo #6
- × Fokus mit zu geringen Kontrastverhältnis #13
- × Falsche semantische Auszeichnung der Suchschaltfläche #8
- × Fehlende Screenreader-Benachrichtigung über Vorschlagliste #9
- × nicht vorhanden #1
- × Erklärung zur Barrierefreiheit entspricht nicht den Anforderungen gemäß § 7 BITV #2

PDF-Dokument



1 Nicht erfüllt **2** Erfüllt **61** Nicht anwendbar **45** Nicht getestet

Detaillierte Aufschlüsselung

2 Prüfschritte erfüllt

✔ **2** bestanden ✔ **0** im Wesentlichen bestanden

Gefundene Issues

Dekorative Grafiken nicht als solche ausgezeichnet #5

Betroffene Stichproben	Inhaltsseite
Prüfschritt	9.1.1.1 Nicht-Text-Inhalt EN 301 549 WCAG Quick Reference WCAG Understanding
Art des Issues	Verstoß
Betrifft	–

Beschreibung:

Auf der Seite werden zwei grafische Elemente verwendet, die keinerlei inhaltliche Relevanz besitzen. Dabei handelt es sich um eine *orangefarbene Fläche mit einem stilisierten weißen Ordnersymbol* sowie um eine *grüne Fläche mit einem abstrahierten weißen Handschlagsymbol*. Diese Grafiken dienen ausschließlich der visuellen Gestaltung und übermitteln keine Informationen.

Empfehlung:

Ergänzen Sie bei rein dekorativen Grafiken ein leeres Alternativattribut (`alt=""`) oder setzen Sie das Attribut `aria-hidden="true"`, sofern die Grafiken als Hintergrundbilder eingebunden sind.



"9+12" Gemeinsam gesund in I und II

Das Projekt zielte darauf ab, eine Verhaltensinitiative bei jungen Familien zu initiieren und aufzufrischen. Kreis Ludwigsburg



"Hör dich fit! Gesunde Ernährung"

"Hör dich fit!" richtet sich direkt an Vorschul- und Grundschul-Fachkräfte und Lehrkräfte zur Unterstützung der



Die 5 Zwerge Gesundheitsinitiative von Ernährungswissenschaftler:innen ausmacht. Das Programm bezieht auch Eltern ein. Anregungen und Tipps für den Familienalltag



ACTIPROS - Bewegungstörche

Irreführendes aria-label der Meta-Navigation #7

Betroffene Stichproben	Startseite Suche Inhaltsseite
Prüfschritt	9.1.3.1 Info und Beziehungen EN 301 549 WCAG Quick Reference WCAG Understanding
Art des Issues	Verstoß
Betrifft	–

Beschreibung:

Das Element <nav> im Kopfbereich der Seite trägt das aria-label „**Sprachwahl** und Service-Navigation“. Die darin enthaltenen Links betreffen jedoch ausschließlich Service-Inhalte wie „Inhalt“ und „Kontakt“. Ein Element zur Sprachwahl ist nicht enthalten. Das verwendete Label vermittelt somit eine falsche Erwartung und kann bei Nutzenden assistiver Technologien zu Verwirrung führen, da die angekündigte Funktion „Sprachwahl“ nicht erfüllt wird.

Empfehlung:

Passen Sie das aria-label an den tatsächlichen Inhalt der Navigation an, beispielsweise „Service-Navigation“ oder „Zusatznavigation“. Vermeiden Sie beschreibende Labels, die Funktionen oder Inhalte benennen, die im Navigationsbereich nicht vorhanden sind. Dies verbessert die Orientierung und verhindert kognitive Fehlleitungen bei der Nutzung durch Screenreader.

Cookie-Hinweis nicht an erster Stelle im Quellcode positioniert #3

Betroffene Stichproben	Startseite Suche Inhaltsseite
Prüfschritt	9.1.3.2 Bedeutungsvolle Reihenfolge EN 301 549 WCAG Understanding WCAG Quick Reference
Art des Issues	Verstoß
Betrifft	–

Beschreibung:

Der Dialog zur Information über Cookies und Datenschutz ist erst am Ende des Quellcodes eingebunden. Dadurch wird dieser Hinweis von assistiven Technologien wie Screenreadern erst nach dem vollständigen Durchlaufen der Seite erkannt und vorgelesen. Auch bei ausschließlicher Tastaturbedienung ist die Erreichbarkeit erschwert, da der Fokus erst nach allen vorhergehenden Inhalten auf den Dialog gelenkt werden kann. Dies führt dazu, dass wichtige Informationen und Auswahlmöglichkeiten verspätet oder gar nicht wahrgenommen werden.

Empfehlung:

Stellen Sie sicher, dass der Hinweis zum Datenschutz und zu Cookies an erster Stelle im DOM erscheint. Alternativ kann der Dialog auch sofort fokussiert werden, sobald die Seite geladen wird, sofern dies die restliche Bedienung nicht beeinträchtigt. Achten Sie darauf, dass der Fokus nicht erzwungen, sondern barrierefrei und nachvollziehbar gesetzt wird, damit der Hinweis frühzeitig wahrnehmbar und bedienbar ist.

Nicht skalierbare Schriftgrafiken #4

Betroffene Stichproben	Startseite
Prüfschritt	9.1.4.5 Bilder von Text EN 301 549 WCAG Quick Reference WCAG Understanding
Art des Issues	Verstoß
Betrifft	–

Schriftgrafik ohne zugängliche textuelle Entsprechung

Beschreibung:

Die dargestellte Grafik enthält den Text „Leckeres und gesundes Essen in Kita, Schule, Kantine oder Krankenhaus“ ausschließlich als eingebettete Schrift innerhalb einer Bilddatei. Diese Information wird im umliegenden Fließtext nicht wiederholt oder in direkt zugänglicher Textform ergänzt. Damit bleibt die inhaltlich relevante Botschaft für Nutzende mit starken Sehbeeinträchtigungen, die auf vergrößerte Darstellung oder eigene Farb- und Schriftanpassungen angewiesen sind, unzugänglich. Die Alternative im Alt-Attribut richtet sich primär an Screenreader-Nutzende, nicht jedoch an Personen mit starker Sehbehinderung ohne Nutzung assistiver Technologien.

Empfehlung:

Stellen Sie sicher, dass der in der Grafik enthaltene Text auch als echter Text im unmittelbaren Seitenkontext verfügbar ist. Alternativ kann die Textinformation in Form einer Bildunterschrift oder als direkt zugänglicher Absatz unterhalb oder oberhalb der Grafik eingebunden werden. Dadurch wird sichergestellt, dass alle Nutzenden unabhängig von assistiven Technologien Zugriff auf die Information erhalten. Die Verwendung von Schriftgrafiken für wesentliche Inhalte sollte grundsätzlich vermieden werden.



Ob bei der Kochshow mit BioSpitzenkoch Tino Schmidt, beim Balancieren und Schnell-Reagieren oder im Gespräch mit Expertinnen und Experten aus der Gemeinschaftsverpflegung - beim Deutschen Kinder- und Jugendhilfetag (DJHT) im Mai herrschte am IN FORM Stand Hochbetrieb. Wir bedanken uns beim tollen Publikum und bei allen, die das IN FORM Team unterstützt haben. Hier geht es zum [Video mit den Highlights des Messeauftritts](#)

Text: Leckeres und gesundes Essen in Kita, Schule, Kantine oder Krankenhaus/18, Deutscher Kinder- und Jugendhilfetag, Messe Leipzig, Messehalle 2, Stand C20, 13.-15. Mai, dazu Broccoli-Männchen und IN FORM Logo

allgemeine Beschreibung:

Grafiken sollen nicht für die Darstellung von Schriften verwendet werden, da diese nicht flexibel an die Bedürfnisse der Nutzenden angepasst werden können. Auf der Webseite werden **Schriftgrafiken in Form von Bitmap-Grafiken (z. B. JPEG, PNG oder GIF) eingesetzt**, anstatt standardmäßigen, anpassbaren Text zu verwenden. Dies führt zu mehreren Barrieren für Nutzende:

- **Keine Anpassungsmöglichkeit:** Die Farben der Schriftgrafiken können nicht individuell geändert werden, z. B. durch eine Windows-Hochkontrast-Einstellung oder eigene Stylesheets.
- **Eingeschränkte Skalierbarkeit:** Die Schriftgröße kann nicht ohne Qualitätsverlust vergrößert werden – bei Zoomvergrößerung erscheinen die Kanten unscharf und schwer lesbar.
- **Fehlende Kompatibilität mit assistiven Technologien:** Bildschirmlesegeräte und andere Assistenzsysteme können den Inhalt von Schriftgrafiken nicht direkt verarbeiten.

Empfohlene Lösung:

- Statt Bitmap-Grafiken sollte **echter HTML-Text** verwendet werden, damit Nutzer die Schriftgröße und Farben anpassen können.
- Falls eine bestimmte Schriftgestaltung erforderlich ist, sollte **CSS statt einer Bilddatei** genutzt werden.
- Falls eine Grafik zwingend verwendet werden muss, sollte geprüft werden, ob **SVG mit dem <text>-Element** eine barrierefreie Alternative darstellt.

Unverständliches aria-label bei verlinktem Logo #6

Betroffene Stichproben	Startseite Suche Inhaltsseite
Prüfschritt	9.2.4.4 Linkzweck (im Kontext) EN 301 549 WCAG Quick Reference WCAG Understanding
Art des Issues	Verstoß
Betrifft	–

Beschreibung:

Das verlinkte Logo im Kopfbereich der Seite besitzt ein `aria-label`, das technische Informationen und redundante Angaben enthält („Link zur Startseite: in-form.de, in-form-master12.prod.se.ble.de“). Diese Formulierung ist für assistive Technologien nicht nutzbar, da sie weder den Zweck des Links noch die Zielseite klar und verständlich benennt. Insbesondere der enthaltene technische Domainname („in-form-master12.prod.se.ble.de“) verwirrt und trägt nicht zur Orientierung bei.

```
<a href="/" aria-label="Link zur Startseite: in-form.de, in-form-master12.prod.se.ble.de" class="bund-focus-outline min-w-max">
```

Empfehlung:

Ersetzen Sie das `aria-label` durch eine prägnante, funktionale Beschreibung wie „Startseite in-form.de“ oder „Zur Startseite“. Alternativ kann das `aria-label` ganz entfernt werden, sofern der Alt-Text des Logos bereits eine verständliche Linkfunktion vermittelt. Achten Sie dabei auf klare, nutzungsorientierte Sprache, um die Navigation mit Screenreader effizient und barrierefrei zu gestalten.

Fokus mit zu geringen Kontrastverhältnis #13

Betroffene Stichproben	Startseite Suche Inhaltsseite
Prüfschritt	9.2.4.7 Fokus sichtbar EN 301 549 WCAG Quick Reference WCAG Understanding
Art des Issues	Verstoß
Betrifft	-

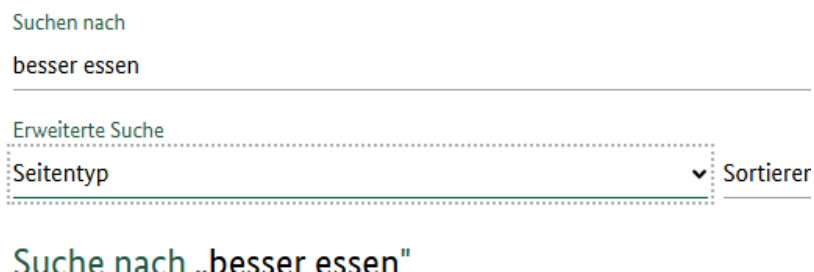
Fokusindikator mit unzureichendem Kontrastverhältnis

Beschreibung:

Der sichtbare Fokus erscheint als grau gepunktete Umrandung um fokussierbare Bedienelemente. Der gemessene Kontrastabstand zwischen der Umrandung und dem angrenzenden Hintergrund beträgt lediglich 2,1:1. Dieser Wert liegt unter dem empfohlenen Mindestkontrast von 3:1 für visuelle Informationen.

Empfehlung:

Erhöhen Sie den Kontrast des Fokus auf mindestens 3:1 gegenüber dem Hintergrund.



Falsche semantische Auszeichnung der Suchschaltfläche #8

Betroffene Stichproben	Startseite Suche Inhaltsseite
Prüfschritt	9.4.1.2 Name, Rolle, Wert EN 301 549 WCAG Quick Reference WCAG Understanding
Art des Issues	Verstoß
Betrifft	-

Beschreibung:

Die Schaltfläche zum Öffnen des Suchbereichs ist mit dem Attribut `aria-haspopup="true"` versehen. Dieses Attribut signalisiert assistiven Technologien das Vorhandensein eines Untermenüs. Da beim Aktivieren der Schaltfläche jedoch kein Menü, sondern ein erweiterter Formularbereich eingeblendet wird, ist die semantische Auszeichnung irreführend. Die fälschliche Interpretation als Menü kann zu Missverständnissen bei der Nutzung mit Screenreader führen.

Empfehlung:

Entfernen Sie das Attribut `aria-haspopup` oder setzen Sie stattdessen den Wert `aria-haspopup="dialog"`, sofern der eingeblendete Bereich als Dialog interpretiert werden soll. Achten Sie auf eine korrekte semantische Zuordnung, um eine verlässliche Interpretation durch assistive Technologien sicherzustellen. Als positives Beispiel kann eine Umsetzung dienen, bei der auf `aria-haspopup` verzichtet, dafür aber `aria-expanded`, `aria-controls` verwendet wird, um die Funktion der Schaltfläche klar zugänglich zu machen.

Fehlende Screenreader-Benachrichtigung über Vorschlagliste #9

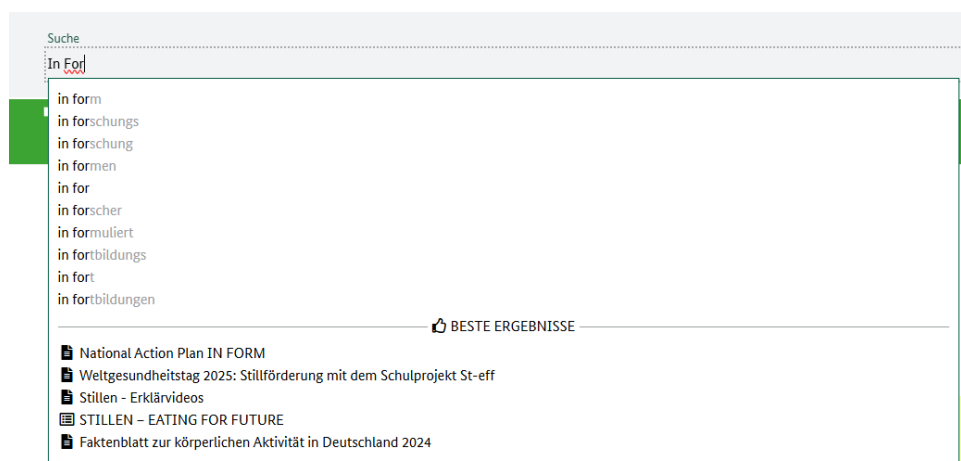
Betroffene Stichproben	Startseite Suche Inhaltsseite
Prüfschritt	9.4.1.2 Name, Rolle, Wert EN 301 549 WCAG Quick Reference WCAG Understanding
Art des Issues	Verstoß
Betrifft	–

Beschreibung:

Beim Eingeben eines Suchbegriffs wird automatisch eine Vorschlagsliste mit Treffern eingeblendet. Diese wird jedoch nicht als Statusmeldung für assistive Technologien ausgezeichnet. Nutzende von Screenreadern erhalten keine akustische Rückmeldung über das Erscheinen oder die Auswahl der Vorschläge. Dadurch bleibt ihnen verborgen, dass ergänzende Inhalte angezeigt werden, was die effektive Nutzung der Suchfunktion einschränkt.

Empfehlung zur Behebung:

Die Vorschlagsliste sollte als Live-Region ausgezeichnet werden, z. B. mit `aria-live="polite"` oder `role="status"`. Zudem sollte bei Auswahl eines Vorschlags eine aktualisierte Statusmeldung erfolgen. So können Nutzende von Screenreadern erkennen, wann Vorschläge eingeblendet werden und welche Inhalte zur Auswahl stehen.



Fehlende Zustandsverwaltung und Blockierung bei mehreren Ausklapplisten #11

Betroffene Stichproben	Suche
Prüfschritt	9.4.1.2 Name, Rolle, Wert EN 301 549 WCAG Quick Reference WCAG Understanding
Art des Issues	Verstoß
Betrifft	-

Beschreibung:

Die beiden Ausklapplisten „Seitentyp“ und „Sortieren nach“ zeigen ein widersprüchliches und fehlerhaftes Verhalten bei der Steuerung mit einem **ScreenReader (Nvda und Jaws)**.

Wird die Liste „Seitentyp“ geöffnet, lässt sie sich anschließend nicht mehr schließen. In diesem Zustand kann zwar die Liste „Sortieren nach“ geöffnet und wieder geschlossen werden, jedoch nicht erneut geöffnet.

Umgekehrt gilt: Wenn „Seitentyp“ nicht geöffnet ist und direkt „Sortieren nach“ geöffnet wird, lässt sich diese Liste anschließend ebenfalls nicht mehr schließen.

Empfehlung:

Überarbeiten Sie die Steuerungslogik beider Ausklapplisten so, dass jeder Button zuverlässig zwischen geöffnetem und geschlossenem Zustand umschalten kann. Achten Sie darauf, dass beim Öffnen einer Liste andere geöffnete Listen automatisch geschlossen werden oder sich unabhängig voneinander korrekt bedienen lassen.

Anmerkung: Die betrifft ebenso die Ausklapplisten auf der Projektdatenbank-Seite.

nicht vorhanden #1

Betroffene Stichproben	Startseite Suche Inhaltsseite
Prüfschritt	<p>Einem Link auf enthaltene Inhalte in Deutscher Gebärdensprache</p> <p>Informationen zu den wesentlichen Inhalten (Deutscher Gebärdensprache)</p> <p>Hinweise zur Navigation (Deutscher Gebärdensprache)</p> <p>Erläuterung der wesentlichen Inhalte der Erklärung zur Barrierefreiheit (Deutscher Gebärdensprache)</p> <p>Hinweise auf weitere vorhandene Informationen in Deutscher Gebärdensprache</p> <p>Einem Link auf enthaltene Inhalte in Leichter Sprache</p> <p>Informationen zu den wesentlichen Inhalten (Leichter Sprache)</p> <p>Hinweise zur Navigation (Leichter Sprache)</p> <p>Erläuterung der wesentlichen Inhalte der Erklärung zur Barrierefreiheit (Leichter Sprache)</p> <p>Hinweise auf weitere vorhandene Informationen in Leichter Sprache</p>
Art des Issues	Verstoß
Betrifft	-

Erklärung zur Barrierefreiheit entspricht nicht den Anforderungen gemäß § 7 BITV

#2

Betroffene Stichproben	Startseite Suche Inhaltsseite
Prüfschritt	Barrierefreiheitserklärung formal geprüft
Art des Issues	Verstoß
Betrifft	-

Beschreibung:

Die Erklärung zur Barrierefreiheit erfüllt nicht vollständig die gesetzlichen Vorgaben. Die Erklärung selbst ist unvollständig, unklar benannt oder nicht als solche erkennbar. Häufig fehlen Angaben zum Geltungsbereich, zur Rechtsgrundlage, zum Stand der Barrierefreiheit sowie zur Prüfmethode. Auch Angaben zum Datum, zum Feedback-Mechanismus, zur zuständigen Kontaktstelle oder zum Durchsetzungsverfahren sind mitunter nicht enthalten oder veraltet.

Empfehlung zur Behebung:






Die Erklärung zur Barrierefreiheit muss klar benannt und auf jeder Seite leicht zugänglich verlinkt sein. Sie sollte mindestens folgende Inhalte enthalten:












- Bezeichnung des Geltungsbereichs (Name der verantwortlichen Stelle und des Webauftritts)
- Verweis auf die rechtliche Grundlage (z. B. § 12a BGG, BITV)
- Bewertung der Barrierefreiheit (vollständig/teilweise/nicht vereinbar)
- Auflistung nicht barrierefreier Inhalte
- Angabe der Prüfmethode (z. B. Selbstbewertung oder externe Prüfung)
- **Datum der Erstellung oder letzten Aktualisierung (nicht älter als ein Jahr) - Aktueller Stand ist 23.09.2020**
- Beschreibung eines erreichbaren Feedback-Mechanismus zur Barrierenmeldung
- Kontaktangaben der Zuständigen Stelle (bei der öffentlichen Stelle) für barrierefreie Zugänglichkeit sind benannt.
- Darstellung des Durchsetzungsverfahrens inkl. Kontakt zur Durchsetzungsstelle

Gesamtbewertung

Gesamtbewertung nach Prüfkriterien

Legende:

 nicht bestanden  bestanden  im Wesentlichen bestanden  Nicht anwendbar 
nicht geprüft

Prüfkriterium	Ergebnis	Issues
9 Web		
9.1.1.1 Nicht-Text-Inhalt		× <u>Dekorative Grafiken nicht als solche ausgezeichnet #5</u>
9.1.2.1 Reines Audio und reines Video (aufgezeichnet)		
9.1.2.2 Untertitel (aufgezeichnet)		
9.1.2.3 Audiodeskription oder Medienalternative (aufgezeichnet)		
9.1.2.4 Untertitel (live)		
9.1.2.5 Audiodeskription (aufgezeichnet)		
9.1.3.1 Info und Beziehungen		× <u>Irreführendes aria-label der Meta-Navigation #7</u>
9.1.3.2 Bedeutungsvolle Reihenfolge		× <u>Cookie-Hinweis nicht an erster Stelle im Quellcode positioniert #3</u>
9.1.3.3 Sensorische Eigenschaften		
9.1.3.4 Ausrichtung		
9.1.3.5 Eingabezweck bestimmen		

9.1.4.1 Benutzung von Farbe



9.1.4.2 Audio-Steuerelement



9.1.4.3 Kontrast (Minimum)



9.1.4.4 Textgröße ändern



9.1.4.5 Bilder von Text



× Nicht skalierbare Schriftgrafiken #4

9.1.4.10 Automatischer Umbruch
(Reflow)



9.1.4.11 Nicht-Text-Kontrast



9.1.4.12 Textabstand



9.1.4.13 Eingblendeter Inhalt bei
Darüberschweben (Hover) oder
Fokus



9.2.1.1 Tastatur



9.2.1.2 Keine Tastaturfalle



9.2.1.4 Tastaturkürzel



9.2.2.1 Zeitvorgaben anpassbar



9.2.2.2 Pausieren, stoppen,
ausblenden



9.2.3.1 Blitzen, dreimalig oder
unterhalb Grenzwert






















9.2.4.1 Blöcke überspringen





9.2.4.2 Seite mit Titel



9.2.4.3 Fokus-Reihenfolge		
9.2.4.4 Linkzweck (im Kontext)		× <u>Unverständliches aria-label bei verlinktem Logo #6</u>
9.2.4.5 Verschiedene Möglichkeiten		
9.2.4.6 Überschriften und Beschriftungen (Labels)		
9.2.4.7 Fokus sichtbar		× <u>Fokus mit zu geringen Kontrastverhältnis #13</u>
9.2.5.1 Zeigergesten		
9.2.5.2 Abbruch der Zeigeraktion		
9.2.5.3 Beschriftung (Label) im Namen		
9.2.5.4 Betätigung durch Bewegung		
9.3.1.1 Sprache der Seite		
9.3.1.2 Sprache von Teilen		
9.3.2.1 Bei Fokus		
9.3.2.2 Bei Eingabe		
9.3.2.3 Konsistente Navigation		
9.3.2.4 Konsistente Kennzeichnung		
9.3.3.1 Fehlerkennzeichnung		
9.3.3.2 Beschriftungen (Labels) oder Anweisungen		
9.3.3.3 Vorschlag bei Fehler		


9.3.3.4 Fehlervermeidung
(rechtlich, finanziell, Daten) 

9.4.1.1 Syntaxanalyse 

9.4.1.2 Name, Rolle, Wert  × Falsche semantische Auszeichnung der Suchschaltfläche #8
× Fehlende Screenreader-Benachrichtigung über Vorschlagliste #9
× Fehlende Zustandsverwaltung und Blockierung bei mehreren Ausklapplisten #11

9.4.1.3 Statusmeldungen 

12 Dokumentation und unterstützende Dienste


12.2.3 Effektive Kommunikation 

10 Nicht-Web-Dokumente


PDF-Dokument mit PAC geprüft 


PDF Dokument ist getaggt 


10.1.1.1 Nicht-Text-Inhalt 

10.1.2.1 Reines Audio und reines Video (aufgezeichnet) 

10.1.2.2 Untertitel (aufgezeichnet) 

10.1.2.3 Audiodeskription oder Medienalternative (aufgezeichnet) 

10.1.2.5 Audiodeskription (aufgezeichnet) 

10.1.3.1 Info und Beziehungen 

10.1.3.2 Bedeutungsvolle Reihenfolge ⊖

10.1.3.3 Sensorische Eigenschaften ⊖

10.1.3.4 Ausrichtung ⊖

10.1.3.5 Eingabezweck bestimmen ⊖

10.1.4.1 Benutzung von Farbe ⊖

10.1.4.3 Kontrast (Minimum) ⊖

10.1.4.4 Textgröße ändern ⊖

10.1.4.5 Bilder von Text ⊖

10.1.4.10 Automatischer Umbruch (Reflow) ⊖

10.1.4.11 Nicht-Text-Kontrast ⊖

10.1.4.12 Textabstand ⊖

10.1.4.13 Eingebledeter Inhalt bei Darüberschweben (Hover) oder Fokus ⊖

10.2.1.1 Tastatur ⊖

10.2.1.2 Keine Tastaturfalle ⊖

10.2.1.4 Tastaturkürzel ⊖

10.2.2.1 Zeitvorgaben anpassbar ⊖

10.2.2.2 Pausieren, stoppen, ausblenden ⊖

10.2.3.1 Blitzen, dreimalig oder unterhalb Grenzwert	⊖
10.2.4.2 Seite mit Titel	⊖
10.2.4.3 Fokus-Reihenfolge	⊖
10.2.4.4 Linkzweck (im Kontext)	⊖
10.2.4.6 Überschriften und Beschriftungen (Labels)	⊖
10.2.4.7 Fokus sichtbar	⊖
10.2.5.1 Zeigergesten	⊖
10.2.5.2 Abbruch der Zeigeraktion	⊖
10.2.5.3 Beschriftung (Label) im Namen	⊖
10.2.5.4 Betätigung durch Bewegung	⊖
10.3.1.1 Sprache der Seite	⊖
10.3.1.2 Sprache von Teilen	⊖
10.3.2.1 Bei Fokus	⊖
10.3.2.2 Bei Eingabe	⊖
10.3.3.1 Fehlerkennzeichnung	⊖
10.3.3.2 Beschriftungen (Labels) oder Anweisungen	⊖
10.3.3.3 Vorschlag bei Fehler	⊖

10.3.3.4 Fehlervermeidung
(rechtlich, finanziell, Daten) ⊖

10.4.1.1 Syntaxanalyse ⊖

10.4.1.2 Name, Rolle, Wert ⊖

10.4.1.3 Statusmeldungen ⊖

Zusatzkriterien: Deutsche Gebärdensprache

Einem Link auf enthaltene Inhalte
in Deutscher Gebärdensprache ⊗ × nicht vorhanden #1

Informationen zu den wesentlichen
Inhalten (Deutscher
Gebärdensprache) ⊗ × nicht vorhanden #1

Hinweise zur Navigation
(Deutscher Gebärdensprache) ⊗ × nicht vorhanden #1

Erläuterung der wesentlichen
Inhalte der Erklärung zur
Barrierefreiheit (Deutscher
Gebärdensprache) ⊗ × nicht vorhanden #1


Hinweise auf weitere vorhandene
Informationen in Deutscher
Gebärdensprache ⊗ × nicht vorhanden #1


Zusatzkriterien: Leichte Sprache

Einem Link auf enthaltene Inhalte
in Leichter Sprache ⊗ × nicht vorhanden #1


Informationen zu den wesentlichen
Inhalten (Leichter Sprache) ⊗ × nicht vorhanden #1


Hinweise zur Navigation (Leichter
Sprache) ⊗ × nicht vorhanden #1

Erläuterung der wesentlichen
Inhalte der Erklärung zur
Barrierefreiheit (Leichter Sprache)  × nicht vorhanden #1

Hinweise auf weitere vorhandene
Informationen in Leichter Sprache  × nicht vorhanden #1

Zusatzkriterien: Barrierefreiheitserklärung

Barrierefreiheitserklärung
vorhanden 

Barrierefreiheitserklärung formal
geprüft  × Erklärung zur Barrierefreiheit entspricht nicht den
Anforderungen gemäß § 7 BITV #2