

Prüfbericht zur Barrierefreiheit

Bundesanstalt für Geowissenschaften und Rohstoffe

Beauftragt von	Bundesanstalt für Geowissenschaften und Rohstoffe
Prüfstelle	Überwachungsstelle des Bundes für Barrierefreiheit von Informationstechnik Deutsche Rentenversicherung Knappschaft-Bahn-See Wilhelmstraße 138 - 139 10963 Berlin
Geprüft von	Moira Albrecht
Prüfzeitraum	04.11.2025
Ausstellungsdatum	27.11.2025
Prüfstelle	Überwachungsstelle Bund

Zur Prüfung verwendete Werkzeuge und Leitfäden

Die unten aufgeführten Links enthalten eine Zusammenstellung der Tools, die wir zu Prüfung einzelner Kriterien verwenden. Darüber hinaus finden Sie praktische Anleitungen für einzelne Bedienelemente sowie Beispiele für die Umsetzung ganzer Anwendungen. Diese Ressourcen sollen Ihnen dabei helfen, Mängel zu beheben und Fehler zu reproduzieren und zu verstehen.

Verwendete Tools:

- Color Contrast Analyser (CCA) – Zur Prüfung der Kontrast (Prüfkriterium: 1.4.3; 1.4.11 und 1.4.1) <https://www.tpgi.com/color-contrast-checker/>
- PDF Accessibility Checker (PAC) – Prüfung des PDF-Dokumentes (Anhang B) <https://pac.pdf-accessibility.org/de>
- Chrome web inspector <https://chromewebstore.google.com/detail/web-inspector/enibedkmbpadhfofcgjcphipflcbpelf>
- NVDA ScreenReader <https://www.nvaccess.org/download/>

Browser-Plugins:

- HeadingsMap (Chrome) – Prüfung auf Überschriften-Hierarchie (Prüfkriterium 1.3.1) <https://chrome.google.com/webstore/detail/headingsmap/flbjommecjjonpdmenkdiocclhjacmbi>
- Landmark Navigation (Chrome) – Prüfung der Page Region (Prüfkriterium 1.3.1) <https://chrome.google.com/webstore/detail/landmark-navigation-via-k/ddpokpbjopmeeiioolheejjpkonlkklgp>

Auflistung von Bookmarklets:

Im folgenden Link finden Sie eine Auflistung nützlicher Bookmarklets zur Nachprüfung von Prüfkriterien: <https://bitvtest.de/test-methodik/web/werkzeugliste#c337>

Leitfäden für die Umsetzung barrierefreier Elemente:

- Barrierefreie User Interface Elemente: <https://handreichungen.bfit-bund.de/barrierefreie-ueie>
- Best Practices für die Umsetzung von Webanwendungen: <https://www.w3.org/WAI/ARIA/apg/patterns/>

Ergänzender Hinweis zur PDF-Prüfung

Bei der automatischen Prüfung von PDF-Dokumenten wird mit dem PAC-Tool festgestellt, ob ein Dokument den grundlegenden technischen Anforderungen entspricht. Wird der PAC-Test bestanden, erfolgt zusätzlich eine manuelle Prüfung der folgenden fünf Prüfkriterien:

- 10.1.1.1 Nicht-Text-Inhalt
- 10.1.3.1 Infos und Beziehungen
- 10.1.3.2 Bedeutungsvolle Reihenfolge
- 10.1.4.3 Kontrast (Minimum)
- 10.1.4.11 Nicht-Text-Kontrast

Die ergänzende manuelle Prüfung dient dazu festzustellen, ob das Dokument Fehler enthält, die von der automatischen PAC-Prüfung nicht erkannt werden. Damit soll verdeutlicht werden, dass ein bestandener PAC-Test kein Nachweis für die vollständige Barrierefreiheit eines PDF-Dokuments ist.

Erläuterung der Bewertungsstufen

Die Bewertung **bestanden** wird vergeben, wenn bei einem Prüfschritt keine Auffälligkeiten festgestellt wurden.

Die Bewertung **im Wesentlichen bestanden** weist auf kleinere Einschränkungen hin, die die Barrierefreiheit nur geringfügig beeinträchtigen. Diese Punkte sollten bei künftigen Weiterentwicklungen berücksichtigt werden. In diesem Prüfbericht werden sie als Empfehlungen gekennzeichnet.

Die Bewertung **nicht bestanden** wird verwendet, wenn Barrieren festgestellt wurden, die die Zugänglichkeit für Menschen mit Behinderungen deutlich erschweren oder verhindern.

Die Bewertung **nicht anwendbar** wird vergeben, wenn eine bestimmte Funktion oder Eigenschaft in der geprüften Anwendung nicht vorhanden ist und das zugehörige Prüfkriterium daher keine Anwendung findet.

Die Bewertung **nicht geprüft** wird nur dann verwendet, wenn einzelne Prüfschritte vom Prüfumfang ausgenommen wurden.

Prüfdetails

Projektname Bundesanstalt für Geowissenschaften und Rohstoffe

URL www.bgr.bund.de

Konformitätsziel Vereinfachte Überwachung zur BITV 2.0 - 2025

Betriebssystem Windows 11

Betriebssystem Version

Webbrowser Chrome

Webbrowser Version 140.0.7339.208

2. Webbrowser

2. Webbrowser Version

Assistive Technologien NVDA

Assistive Technologien

Version

2. Assistive Technologien

2. Assistive Technologien

Version

Ausgewählte Stichproben

Startseite

https://www.bgr.bund.de/DE/Home/home_node.html

Inhaltsseite

https://www.bgr.bund.de/SiteGlobals/Forms/Suche/AktuelleMeldungen/Spezialsuche_Aktuelles-Meldung_Formular.html?nn=336068

Suche

https://www.bgr.bund.de/SiteGlobals/Forms/Suche/Expertensuche/Expertensuche_Formular.html#searchResults

Newsletter

https://www.bgr.bund.de/DE/Infothek/Newsletter/newsletter_bestellen_node.html

PDF

https://www.bgr.bund.de/SharedDocs/Produkte/Downloads/Taetigkeitsberichte/Report2023.pdf?__blob=publicationFile&v=1

Prüfergebnisse

Prüfschritte



16 Nicht erfüllt **32** Erfüllt **16** Nicht anwendbar **45** Nicht getestet

Detaillierte Aufschlüsselung

32 Prüfschritte erfüllt

✔ **32** bestanden ✔ **0** im Wesentlichen bestanden

Details zu den Ergebnissen

Gefundene Fehler **9**

Empfehlungen **0**

Fehler nach Tag

Entwicklung **1**

Redaktion **0**

Gestaltung **0**

Startseite



15 Nicht erfüllt **30** Erfüllt **63** Nicht anwendbar **1** Nicht getestet

Detaillierte Aufschlüsselung

30 Prüfschritte erfüllt

✔ **30** bestanden ✔ **0** im Wesentlichen bestanden

Für diese Stichprobe gefundene Issues

- × Das Vorhandensein eines Untermenüs ist visuell nicht erkennbar #3
- × Der Link „Einwilligungsverwaltung“ ist nicht über die Tastatur erreichbar #1
- × Mehrere Links tragen die gleiche Bezeichnung wie „mehr“ oder „mehr erfahren“ #4
- × Linktext wird doppelt ausgegeben #5
- × Nur Placeholder #6
- × Inhalte in Deutscher Gebärdensprache sind nicht vorhanden oder nicht verlinkt #7
- × Inhalte in Leichter Sprache sind nicht vorhanden oder nicht verlinkt #8
- × Erklärung zur Barrierefreiheit entspricht nicht den Anforderungen gemäß § 7 BITV #9

Inhaltsseite



15 Nicht erfüllt **30** Erfüllt **63** Nicht anwendbar **1** Nicht getestet

Detaillierte Aufschlüsselung

30 Prüfschritte erfüllt

✔ **30** bestanden ✔ **0** im Wesentlichen bestanden

Für diese Stichprobe gefundene Issues

- × Das Vorhandensein eines Untermenüs ist visuell nicht erkennbar #3
- × Der Link „Einwilligungsverwaltung“ ist nicht über die Tastatur erreichbar #1
- × Mehrere Links tragen die gleiche Bezeichnung wie „mehr“ oder „mehr erfahren“ #4
- × Linktext wird doppelt ausgegeben #5
- × Nur Placeholder #6
- × Inhalte in Deutscher Gebärdensprache sind nicht vorhanden oder nicht verlinkt #7
- × Inhalte in Leichter Sprache sind nicht vorhanden oder nicht verlinkt #8
- × Erklärung zur Barrierefreiheit entspricht nicht den Anforderungen gemäß § 7 BITV #9

Suche



15 Nicht erfüllt **30** Erfüllt **63** Nicht anwendbar **1** Nicht getestet

Detaillierte Aufschlüsselung

30 Prüfschritte erfüllt

✔ **30** bestanden ✔ **0** im Wesentlichen bestanden

Für diese Stichprobe gefundene Issues

- × Das Vorhandensein eines Untermenüs ist visuell nicht erkennbar #3
- × Der Link „Einwilligungsverwaltung“ ist nicht über die Tastatur erreichbar #1
- × Mehrere Links tragen die gleiche Bezeichnung wie „mehr“ oder „mehr erfahren“ #4
- × Linktext wird doppelt ausgegeben #5
- × Nur Placeholder #6
- × Inhalte in Deutscher Gebärdensprache sind nicht vorhanden oder nicht verlinkt #7
- × Inhalte in Leichter Sprache sind nicht vorhanden oder nicht verlinkt #8
- × Erklärung zur Barrierefreiheit entspricht nicht den Anforderungen gemäß § 7 BITV #9

Newsletter



15 Nicht erfüllt **31** Erfüllt **62** Nicht anwendbar **1** Nicht getestet

Detaillierte Aufschlüsselung

31 Prüfschritte erfüllt

✔ **31** bestanden ✔ **0** im Wesentlichen bestanden

Für diese Stichprobe gefundene Issues

- × Das Vorhandensein eines Untermenüs ist visuell nicht erkennbar #3
- × Der Link „Einwilligungsverwaltung“ ist nicht über die Tastatur erreichbar #1
- × Mehrere Links tragen die gleiche Bezeichnung wie „mehr“ oder „mehr erfahren“ #4
- × Linktext wird doppelt ausgegeben #5
- × Nur Placeholder #6
- × Inhalte in Deutscher Gebärdensprache sind nicht vorhanden oder nicht verlinkt #7
- × Inhalte in Leichter Sprache sind nicht vorhanden oder nicht verlinkt #8
- × Erklärung zur Barrierefreiheit entspricht nicht den Anforderungen gemäß § 7 BITV #9

PDF



1 Nicht erfüllt **1** Erfüllt **63** Nicht anwendbar **44** Nicht getestet

Detaillierte Aufschlüsselung

1 Prüfschritt erfüllt

✔ **1** bestanden ✔ **0** im Wesentlichen bestanden

Für diese Stichprobe gefundene Issues

× PDF-Dokument besteht den PAC-Test nicht #10

Issues nach Tags

Entwicklung

- × Der Link „Einwilligungsverwaltung“ ist nicht über die Tastatur erreichbar #1

Gefundene Issues

Das Vorhandensein eines Untermenüs ist visuell nicht erkennbar #3

Betroffene Stichproben	Startseite Inhaltsseite Suche Newsletter
Prüfschritt	9.1.3.1 Info und Beziehungen EN 301 549 WCAG Quick Reference WCAG Understanding
Art des Issues	Verstoß
Betrifft	-

Beschreibung:

Beim Aufrufen eines Menüpunktes, der ein Untermenü enthält, wird nicht deutlich, dass dort zusätzliche Navigationsebenen vorhanden sind. Es fehlen visuelle Hinweise wie Pfeile, Symbole oder andere Gestaltungsmerkmale, die darauf hinweisen, dass weitere Inhalte eingeblendet werden können. Dies führt dazu, dass viele Nutzende das Untermenü nicht erwarten oder übersehen, was die Navigation einschränkt und Inhalte unauffindbar macht.

Empfehlung zur Behebung:

Menüpunkte mit Untermenüs sollten klar gekennzeichnet sein, beispielsweise durch ein Pfeilsymbol oder einen anderen visuellen Hinweis. Auch bei ausgeklapptem Zustand sollte der Bereich gut sichtbar und eindeutig vom restlichen Menü abgesetzt sein. Zusätzlich ist eine programmatische Kennzeichnung mit `aria-haspopup` und `aria-expanded` notwendig, um auch assistive Technologien korrekt zu informieren.

Der Link „Einwilligungsverwaltung“ ist nicht über die Tastatur erreichbar #1

Betroffene Stichproben	Startseite Inhaltsseite Suche Newsletter
Prüfschritt	9.2.1.1 Tastatur EN 301 549 WCAG Quick Reference WCAG Understanding
Art des Issues	Verstoß
Betrifft	Entwicklung

Beschreibung:

Der Link zur Einwilligungsverwaltung kann nicht per Tab-Taste fokussiert oder mit Enter ausgelöst werden. Für Tastaturnutzende ist dieser Bereich damit nicht erreichbar. Dadurch bleibt eine zentrale Funktion unzugänglich, was die Bedienung der Seite erheblich einschränkt und Nutzende vom Zugriff auf wichtige Einstellungen ausschließt.

Empfehlung zur Behebung:

Der Link muss regulär fokussierbar und mit gängigen Tasten wie Enter oder Leertaste auslösbar sein. Prüfen Sie zusätzlich, dass keine Tastaturfalle entsteht und der Fokus klar sichtbar ist.



Mehrere Links tragen die gleiche Bezeichnung wie „mehr“ oder „mehr erfahren“ #4

Betroffene Stichproben	Startseite Inhaltsseite Suche Newsletter
Prüfschritt	9.2.4.4 Linkzweck (im Kontext) EN 301 549 WCAG Quick Reference WCAG Understanding
Art des Issues	Verstoß
Betrifft	–

Beschreibung:

Auf der Seite kommen mehrere Links mit identischem Text wie „mehr“ oder „mehr erfahren“ vor. Diese nichtssagenden Bezeichnungen machen es Screenreader-Nutzenden unmöglich zu unterscheiden, wohin die Links führen oder welche Inhalte sich dahinter verbergen. Besonders bei der Navigation per Linklisten assistiver Technologien entsteht so Orientierungslosigkeit, da keine inhaltliche Zuordnung erkennbar ist.

Empfehlung zur Behebung:

Jeder Link benötigt eine eindeutige und aussagekräftige Beschriftung, die klar macht, was genau geöffnet wird. Der Linktext sollte direkt benennen, worauf er verweist, etwa „Mehr erfahren über Förderprogramme“ oder „Details zur Veranstaltung XY“. Alternativ kann der sichtbare Linktext ergänzt und semantisch korrekt verlängert werden (z. B. über `aria-label`), solange der Zweck eindeutig bleibt.

Linktext wird doppelt ausgegeben #5

Betroffene Stichproben	<ul style="list-style-type: none">StartseiteInhaltsseiteSucheNewsletter
Prüfschritt	9.2.4.4 Linkzweck (im Kontext) EN 301 549 WCAG Quick Reference WCAG Understanding
Art des Issues	Verstoß
Betrifft	–

Beschreibung:

Der Linktext wird von Screenreadern zweimal vorgelesen, weil der sichtbare Text und der programmatische Name nicht übereinstimmen oder redundant kombiniert sind. Häufig entsteht dies durch zusätzliche `aria-label`-Attribute, versteckte Texte oder überflüssige Titelangaben. Für Nutzende führt das zu irritierenden, unnötig langen Ansagen und erschwert die Orientierung, da derselbe Inhaltsbezug mehrfach wiederholt wird.

Empfehlung zur Behebung:

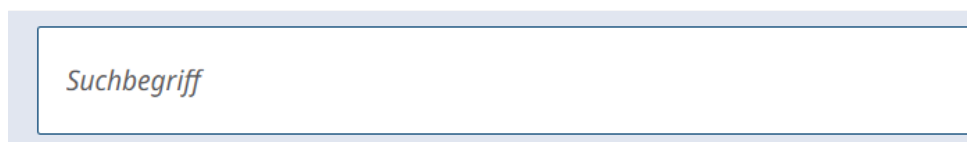
Entfernen Sie doppelte oder konkurrierende Beschriftungen. Der Link sollte entweder einen klaren sichtbaren Text besitzen oder – wenn unbedingt nötig – eine einzige ergänzende programmatische Beschriftung, aber keine Mischformen. `aria-label` darf nur genutzt werden, wenn kein sichtbarer Text vorhanden ist oder eine klare Präzisierung erforderlich ist.




Nur Placeholder #6

Betroffene Stichproben	Startseite Inhaltsseite Suche Newsletter
Prüfschritt	9.3.3.2 Beschriftungen (Labels) oder Anweisungen EN 301 549 WCAG Quick Reference WCAG Understanding
Art des Issues	Verstoß
Betrifft	-

Das Suchbegriffeingabefeld enthält lediglich einen Platzhaltertext (Placeholder) und keine dauerhafte Beschriftung, die den Zweck des Feldes beschreibt. Für Screenreader-Nutzende ist der Platzhalter oft nur schwer zugänglich, da er verschwindet, sobald eine Eingabe beginnt, und somit keine persistente Orientierungshilfe bietet. Ohne eine permanente Beschriftung kann es für Personen, die auf Screenreader angewiesen sind oder die durch eingeschränktes Kurzzeitgedächtnis zusätzliche Orientierung benötigen, schwierig sein, den Zweck des Eingabefelds jederzeit zu erfassen. Eine dauerhafte, klare Beschriftung stellt sicher, dass alle Nutzenden jederzeit nachvollziehen können, welche Eingabe erwartet wird.



PDF-Dokument besteht den PAC-Test nicht #10

Betroffene Stichproben	 <u>PDF</u>
Prüfschritt	PDF-Dokument mit PAC geprüft
Art des Issues	Verstoß
Betrifft	-

Beschreibung:

Das geprüfte PDF-Dokument hat die automatisierte Barrierefreiheitsprüfung mit dem PDF Accessibility Checker (PAC) nicht bestanden. Selbst wenn der Test bestanden worden wäre, kann ein PDF dennoch Barrierefreiheitsmängel aufweisen, da automatisierte Prüfungen nicht alle Anforderungen vollständig abdecken.

Viele Probleme, wie etwa die logische Lesereihenfolge, die semantische Korrektheit von Auszeichnungen, unvollständig oder falsch ausgezeichnete Links sowie unzureichende Alternativtexte, können nur durch manuelle Prüfung festgestellt werden – etwa durch die Analyse des Tag-Baums oder die Screenreader-Vorschau.

Empfehlung zur Behebung:

Die automatisierten Prüfergebnisse sollten als erste Orientierung genutzt werden. Zusätzlich ist eine manuelle Prüfung erforderlich, um qualitative Aspekte wie Inhaltshierarchie, verständliche Alternativtexte oder die korrekte Strukturierung zu beurteilen. Nur so kann die tatsächliche Barrierefreiheit des Dokuments verlässlich sichergestellt werden.

Inhalte in Deutscher Gebärdensprache sind nicht vorhanden oder nicht verlinkt #7

Betroffene Stichproben	Startseite Inhaltsseite Suche Newsletter
Prüfschritt	<p>Einem Link auf enthaltene Inhalte in Deutscher Gebärdensprache</p> <p>Informationen zu den wesentlichen Inhalten (Deutscher Gebärdensprache)</p> <p>Hinweise zur Navigation (Deutscher Gebärdensprache)</p> <p>Erläuterung der wesentlichen Inhalte der Erklärung zur Barrierefreiheit (Deutscher Gebärdensprache)</p> <p>Hinweise auf weitere vorhandene Informationen in Deutscher Gebärdensprache</p>
Art des Issues	Verstoß
Betrifft	–

Beschreibung:

Auf der Startseite fehlen sowohl ein klar erkennbarer Link zu Inhalten in Deutscher Gebärdensprache (DGS) als auch die DGS-Versionen der gesetzlich geforderten Informationen. Dazu zählen Hinweise zu den wesentlichen Inhalten der Website, zur Navigation sowie zur Erklärung zur Barrierefreiheit. Ebenso fehlt ein Verweis auf weiterführende Inhalte in DGS. Nutzende, die auf visuelle Gebärdensprachinhalte angewiesen sind, werden dadurch von zentralen Informationen ausgeschlossen.

Empfehlung zur Behebung:

Auf der Startseite sollte ein gut sichtbarer und barrierefrei erreichbarer Link zu Inhalten in Deutscher Gebärdensprache bereitgestellt werden. Die folgenden Informationen sind in DGS anzubieten:

- Überblick über die wesentlichen Inhalte der Website
- Hinweise zur Navigation

- Erläuterung der Erklärung zur Barrierefreiheit
- Verweise auf weitere Inhalte in DGS (sofern vorhanden)

Die Videos sollten Untertitelt sein, in ausreichender Qualität vorliegen und den aktuellen gesetzlichen Vorgaben entsprechen.

Inhalte in Leichter Sprache sind nicht vorhanden oder nicht verlinkt #8

Betroffene Stichproben	Startseite Inhaltsseite Suche Newsletter
Prüfschritt	Einem Link auf enthaltene Inhalte in Leichter Sprache Informationen zu den wesentlichen Inhalten (Leichter Sprache) Hinweise zur Navigation (Leichter Sprache) Erläuterung der wesentlichen Inhalte der Erklärung zur Barrierefreiheit (Leichter Sprache) Hinweise auf weitere vorhandene Informationen in Leichter Sprache
Art des Issues	Verstoß
Betrifft	-

Beschreibung:

Auf der Startseite fehlt ein Link zu Inhalten in Leichter Sprache. Ebenso fehlen die gesetzlich geforderten Informationen in Leichter Sprache zu den wichtigsten Inhalten der Website, zur Navigation und zur Erklärung zur Barrierefreiheit. Auch Hinweise auf weiterführende Inhalte in Leichter Sprache sind nicht vorhanden. Dies schränkt insbesondere die Zugänglichkeit für Menschen mit Lernschwierigkeiten oder kognitiven Einschränkungen deutlich ein.

Empfehlung zur Behebung:

Ein Link zu den Inhalten in Leichter Sprache muss auf der Startseite klar erkennbar und erreichbar sein. Die folgenden Inhalte sind in Leichter Sprache bereitzustellen:

- Informationen zu den wichtigsten Themen der Website
- Hinweise zur Navigation und Nutzung
- Erklärung der Barrierefreiheit in Leichter Sprache

- Verweise auf zusätzliche Inhalte in Leichter Sprache

Die Texte müssen den Regeln für Leichte Sprache entsprechen, geprüft und klar strukturiert sein, idealerweise mit unterstützenden Piktogrammen oder Symbolen

Erklärung zur Barrierefreiheit entspricht nicht den Anforderungen gemäß § 7 BITV

#9

Betroffene Stichproben	Startseite Inhaltsseite Suche Newsletter
Prüfschritt	Barrierefreiheitserklärung formal geprüft
Art des Issues	Verstoß
Betrifft	-

Beschreibung:

Die Erklärung zur Barrierefreiheit erfüllt nicht vollständig die gesetzlichen Vorgaben. Die Erklärung selbst ist unvollständig, unklar benannt oder nicht als solche erkennbar. Häufig fehlen Angaben zum Geltungsbereich, zur Rechtsgrundlage, zum Stand der Barrierefreiheit sowie zur Prüfmethode. Auch Angaben zum Datum, zum Feedback-Mechanismus, zur zuständigen Kontaktstelle oder zum Durchsetzungsverfahren sind mitunter nicht enthalten oder veraltet. Folgende Punkte fehlen Ihnen noch:

Empfehlung zur Behebung:

Die Erklärung zur Barrierefreiheit muss klar benannt und auf jeder Seite leicht zugänglich verlinkt sein. Folgende Inhalte müssen Sie noch ergänzen:

- Bezeichnung des Geltungsbereichs (Name der verantwortlichen Stelle und des Webauftritts)
- Bewertung der Barrierefreiheit (vollständig/teilweise/nicht vereinbar)


















Gesamtbewertung


















Gesamtbewertung nach Prüfkriterien


Legende:


⊗ nicht bestanden ✓ bestanden ⊘ Nicht anwendbar ⊖ nicht geprüft


Prüfkriterium	Ergebnis	Issues
9 Web		
9.1.1.1 Nicht-Text-Inhalt	✓	
9.1.2.1 Reines Audio und reines Video (aufgezeichnet)	⊘	
9.1.2.2 Untertitel (aufgezeichnet)	⊘	
9.1.2.3 Audiodeskription oder Medienalternative (aufgezeichnet)	⊘	
9.1.2.4 Untertitel (live)	⊘	
9.1.2.5 Audiodeskription (aufgezeichnet)	⊘	
9.1.3.1 Info und Beziehungen	⊗	⊗ <u>Das Vorhandensein eines Untermenüs ist visuell nicht erkennbar #3</u>
9.1.3.2 Bedeutungsvolle Reihenfolge	✓	
9.1.3.3 Sensorische Eigenschaften	✓	
9.1.3.4 Ausrichtung	✓	
9.1.3.5 Eingabezweck bestimmen	✓	
9.1.4.1 Benutzung von Farbe	✓	


9.1.4.2 Audio-Steuerelement		
9.1.4.3 Kontrast (Minimum)		
9.1.4.4 Textgröße ändern		
9.1.4.5 Bilder von Text		
9.1.4.10 Automatischer Umbruch (Reflow)		
9.1.4.11 Nicht-Text-Kontrast		
9.1.4.12 Textabstand		
9.1.4.13 Eingblendeter Inhalt bei Darüberschweben (Hover) oder Fokus		
9.2.1.1 Tastatur		× <u>Der Link „Einwilligungsverwaltung“ ist nicht über die Tastatur erreichbar #1</u>
9.2.1.2 Keine Tastaturfalle		
9.2.1.4 Tastaturkürzel		
9.2.2.1 Zeitvorgaben anpassbar		
9.2.2.2 Pausieren, stoppen, ausblenden		
9.2.3.1 Blitzen, dreimalig oder unterhalb Grenzwert		
9.2.4.1 Blöcke überspringen		
9.2.4.2 Seite mit Titel		
9.2.4.3 Fokus-Reihenfolge		

9.2.4.4 Linkzweck (im Kontext)		<p>× <u>Mehrere Links tragen die gleiche Bezeichnung wie „mehr“ oder „mehr erfahren“ #4</u></p> <p>× <u>Linktext wird doppelt ausgegeben #5</u></p>
9.2.4.5 Verschiedene Möglichkeiten		
9.2.4.6 Überschriften und Beschriftungen (Labels)		
9.2.4.7 Fokus sichtbar		
9.2.5.1 Zeigergesten		
9.2.5.2 Abbruch der Zeigeraktion		
9.2.5.3 Beschriftung (Label) im Namen		
9.2.5.4 Betätigung durch Bewegung		
9.3.1.1 Sprache der Seite		
9.3.1.2 Sprache von Teilen		
9.3.2.1 Bei Fokus		
9.3.2.2 Bei Eingabe		
9.3.2.3 Konsistente Navigation		
9.3.2.4 Konsistente Kennzeichnung		
9.3.3.1 Fehlerkennzeichnung		
9.3.3.2 Beschriftungen (Labels) oder Anweisungen		× <u>Nur Placeholder #6</u>
9.3.3.3 Vorschlag bei Fehler		


9.3.3.4 Fehlervermeidung
(rechtlich, finanziell, Daten) 

9.4.1.1 Syntaxanalyse 

9.4.1.2 Name, Rolle, Wert 

9.4.1.3 Statusmeldungen 

12 Dokumentation und unterstützende Dienste


12.2.3 Effektive Kommunikation 

10 Nicht-Web-Dokumente


PDF-Dokument mit PAC geprüft  × PDF-Dokument besteht den PAC-Test nicht #10


PDF Dokument ist getaggt 

10.1.1.1 Nicht-Text-Inhalt 


10.1.2.1 Reines Audio und reines
Video (aufgezeichnet) 

10.1.2.2 Untertitel (aufgezeichnet) 


10.1.2.3 Audiodeskription oder
Medienalternative (aufgezeichnet) 

10.1.2.5 Audiodeskription
(aufgezeichnet) 

10.1.3.1 Info und Beziehungen 

10.1.3.2 Bedeutungsvolle
Reihenfolge 

10.1.3.3 Sensorische Eigenschaften 

10.1.3.4 Ausrichtung 

10.1.3.5 Eingabezweck bestimmen ⊖

10.1.4.1 Benutzung von Farbe ⊖

10.1.4.3 Kontrast (Minimum) ⊖

10.1.4.4 Textgröße ändern ⊖

10.1.4.5 Bilder von Text ⊖

10.1.4.10 Automatischer Umbruch
(Reflow) ⊖

10.1.4.11 Nicht-Text-Kontrast ⊖

10.1.4.12 Textabstand ⊖

10.1.4.13 Eingblendeter Inhalt bei
Darüberschweben (Hover) oder
Fokus ⊖

10.2.1.1 Tastatur ⊖

10.2.1.2 Keine Tastaturfalle ⊖

10.2.1.4 Tastaturkürzel ⊖

10.2.2.1 Zeitvorgaben anpassbar ⊖

10.2.2.2 Pausieren, stoppen,
ausblenden ⊖

10.2.3.1 Blitzen, dreimalig oder
unterhalb Grenzwert ⊖

10.2.4.2 Seite mit Titel ⊖

10.2.4.3 Fokus-Reihenfolge ⊖

10.2.4.4 Linkzweck (im Kontext) ⊖

10.2.4.6 Überschriften und
Beschriftungen (Labels) ⊖

10.2.4.7 Fokus sichtbar ⊖

10.2.5.1 Zeigergesten ⊖

10.2.5.2 Abbruch der Zeigeraktion ⊖

10.2.5.3 Beschriftung (Label) im
Namen ⊖

10.2.5.4 Betätigung durch
Bewegung ⊖

10.3.1.1 Sprache der Seite ⊖

10.3.1.2 Sprache von Teilen ⊖

10.3.2.1 Bei Fokus ⊖

10.3.2.2 Bei Eingabe ⊖

10.3.3.1 Fehlerkennzeichnung ⊖

10.3.3.2 Beschriftungen (Labels)
oder Anweisungen ⊖

10.3.3.3 Vorschlag bei Fehler ⊖

10.3.3.4 Fehlervermeidung
(rechtlich, finanziell, Daten) ⊖

10.4.1.1 Syntexanalyse ⊖

10.4.1.2 Name, Rolle, Wert ⊖

10.4.1.3 Statusmeldungen ⊖

Zusatzkriterien: Deutsche Gebärdensprache

Einem Link auf enthaltene Inhalte in Deutscher Gebärdensprache	⊗	× <u>Inhalte in Deutscher Gebärdensprache sind nicht vorhanden oder nicht verlinkt #7</u>
--	---	---

Informationen zu den wesentlichen Inhalten (Deutscher Gebärdensprache)	⊗	× <u>Inhalte in Deutscher Gebärdensprache sind nicht vorhanden oder nicht verlinkt #7</u>
--	---	---

Hinweise zur Navigation (Deutscher Gebärdensprache)	⊗	× <u>Inhalte in Deutscher Gebärdensprache sind nicht vorhanden oder nicht verlinkt #7</u>
---	---	---

Erläuterung der wesentlichen Inhalte der Erklärung zur Barrierefreiheit (Deutscher Gebärdensprache)	⊗	× <u>Inhalte in Deutscher Gebärdensprache sind nicht vorhanden oder nicht verlinkt #7</u>
--	---	---

Hinweise auf weitere vorhandene Informationen in Deutscher Gebärdensprache	⊗	× <u>Inhalte in Deutscher Gebärdensprache sind nicht vorhanden oder nicht verlinkt #7</u>
--	---	---

Zusatzkriterien: Leichte Sprache

Einem Link auf enthaltene Inhalte in Leichter Sprache	⊗	× <u>Inhalte in Leichter Sprache sind nicht vorhanden oder nicht verlinkt #8</u>
---	---	--

Informationen zu den wesentlichen Inhalten (Leichter Sprache)	⊗	× <u>Inhalte in Leichter Sprache sind nicht vorhanden oder nicht verlinkt #8</u>
---	---	--

Hinweise zur Navigation (Leichter Sprache)	⊗	× <u>Inhalte in Leichter Sprache sind nicht vorhanden oder nicht verlinkt #8</u>
--	---	--

Erläuterung der wesentlichen Inhalte der Erklärung zur Barrierefreiheit (Leichter Sprache)	⊗	× <u>Inhalte in Leichter Sprache sind nicht vorhanden oder nicht verlinkt #8</u>
--	---	--

Hinweise auf weitere vorhandene Informationen in Leichter Sprache	⊗	× <u>Inhalte in Leichter Sprache sind nicht vorhanden oder nicht verlinkt #8</u>
---	---	--

Zusatzkriterien: Barrierefreiheitserklärung

Barrierefreiheitserklärung
vorhanden



Barrierefreiheitserklärung formal
geprüft



× Erklärung zur Barrierefreiheit entspricht nicht den
Anforderungen gemäß § 7 BITV #9