

Prüfbericht

Überprüfung der Barrierefreiheit nach EN 301 549 / WCAG 2.1

www.116117.de

Inhaltsverzeichnis

1	ALLGEMEINE INFORMATIONEN.....	3
1.1	HINWEISE ZUM PRÜFBERICHT	3
1.2	BEGRIFFSERLÄUTERUNGEN ZU BEHINDERUNGSARTEN	4
1.2.1	<i>Menschen mit kognitiven Einschränkungen</i>	4
1.2.2	<i>Blinde und hochgradig sehbehinderte Menschen</i>	4
1.2.3	<i>Sehbehinderte und sehschwache Menschen</i>	4
1.2.4	<i>Menschen mit einer Farbsehschwäche</i>	5
1.2.5	<i>Gehörlose Anwender</i>	5
1.2.6	<i>Motorisch eingeschränkte Anwender</i>	5
2	ANGABEN ZUR PRÜFUNG.....	6
2.1	GESETZLICHE GRUNDLAGEN UND RICHTLINIEN	6
2.2	ORGANISATORISCHE ANGABEN UND SYSTEMUMGEBUNG	7
2.3	TESTUMFANG.....	8
2.4	TESTDURCHFÜHRUNG	9
2.5	TESTAUSSCHLÜSSE.....	9
3	ERGEBNIS DER PRÜFUNG.....	10
3.1	FAZIT.....	10
3.2	BEWERTUNG DER ANFORDERUNGEN.....	12
3.2.1	<i>Bewertung der EN 301 549 Anforderungen</i>	13
3.2.2	<i>Bewertung zusätzlicher Anforderungen</i>	18
4	AUSWERTUNG DER EN 301 549-ANFORDERUNGEN	19
4.5	ALLGEMEINE ANFORDERUNGEN.....	20
4.5.2	<i>Aktivierung von Barrierefreiheitsfunktionen</i>	20
4.5.3	<i>Biometrie</i>	21
4.5.4	<i>Erhaltung von Barrierefreiheitsinformationen während der Umwandlung</i>	22
4.6	IKT MIT ZWEIWEGE-SPRACHKOMMUNIKATION	23
4.6.1	<i>Audio-Bandbreite für Sprache</i>	23
4.6.2	<i>Echtzeittextfunktionalität (RTT-Funktionalität)</i>	23
4.6.2.1	Bereitstellung von RTT	23
4.6.2.2	Anzeige von RTT	24
4.6.2.3	Interoperabilität	25
4.6.2.4	Reaktionsfähigkeit von RTT	25
4.6.3	<i>Anruferkennung</i>	26
4.6.4	<i>Alternativen zu sprachbasierten Diensten</i>	26
4.6.5	<i>Videokommunikation</i>	26
4.6.5.2	Auflösung.....	26
4.6.5.3	Bildfrequenz.....	27
4.6.5.4	Synchronisation zwischen Audio und Video	27
4.6.5.5	Visueller Anzeiger von Audio mittels Video	27
4.6.5.6	Sprecheridentifizierung mittels Video- (Gebärden-) Kommunikation	27
4.7	IKT MIT VIDEOFÄHIGKEITEN	28
4.7.1	<i>Technik zur Verarbeitung von Untertiteln</i>	28
4.7.1.1	Wiedergabe der Untertitelung.....	28
4.7.1.2	Synchronisation der Untertitelung	28
4.7.1.3	Erhaltung der Untertitelung	28
4.7.1.4	Eigenschaften von Untertiteln	29
4.7.1.5	Gesprochene Untertitel.....	29
4.7.2	<i>Technik für die Audiodeskription</i>	29

4.7.2.1	Wiedergabe der Audiodeskription	29
4.7.2.2	Synchronisation der Audiodeskription	30
4.7.2.3	Erhaltung der Audiodeskription.....	30
4.7.3	<i>Bedienelemente für Untertitel und Audiodeskription</i>	31
4.9	WEB	32
4.9.1	<i>Wahrnehmbar</i>	32
4.9.1.1	Text-Alternativen.....	32
4.9.1.2	Zeitbasierte Medien	43
4.9.1.3	Anpassbar	47
4.9.1.4	Unterscheidbar	62
4.9.2	<i>Bedienbar</i>	77
4.9.2.1	Tastaturbedienbar.....	77
4.9.2.2	Ausreichend Zeit.....	82
4.9.2.3	Anfälle und körperliche Reaktionen	84
4.9.2.4	Navigierbar	85
4.9.2.5	Eingabemodalitäten.....	97
4.9.3	<i>Verständlich</i>	102
4.9.3.1	Lesbar.....	102
4.9.3.2	Vorhersehbar.....	105
4.9.3.3	Eingabeunterstützung	106
4.9.4	<i>Robust</i>	109
4.9.4.1	Kompatibel.....	109
4.9.6	<i>Konformitätsanforderungen der WCAG</i>	116
4.11	SOFTWARE ALLGEMEIN	117
4.11.7	<i>Benutzerpräferenzen</i>	117
4.11.8	<i>Autorenwerkzeuge</i>	120
4.11.8.1	Inhaltstechnologie.....	120
4.11.8.2	Erstellung barrierefreier Inhalte	120
4.11.8.3	Erhaltung von Barrierefreiheitsinformationen bei Umwandlungen	120
4.11.8.4	Reparaturunterstützung	120
4.11.8.5	Vorlagen.....	121
4.12	DOKUMENTATION UND UNTERSTÜTZENDE DIENSTE	122
4.12.1	<i>Produktdokumentation</i>	122
4.12.1.1	Barrierefreiheits- und Kompatibilitätsfunktionen.....	122
4.12.1.2	Barrierefreie Dokumentation	123
4.12.2	<i>Unterstützende Dienste</i>	124
4.12.2.2	Informationen zu Barrierefreiheits- und Kompatibilitätsfunktionen	124
4.12.2.3	Effektive Kommunikation	124
4.12.2.4	Barrierefreie Dokumentation	124
5	AUSWERTUNG ZUSÄTZLICHER NATIONALER UND INTERNATIONALER ANFORDERUNGEN.....	125
5.1	TECHNISCHE DOKUMENTPRÜFUNG.....	125
5.2	ERKLÄRUNG ZUR BARRIEREFREIHEIT	127
5.3	FEEDBACK-MECHANISMUS.....	127
5.4	ERLÄUTERUNGEN IN LEICHTER SPRACHE	128
5.5	ERLÄUTERUNGEN IN GEBÄRDENSPRACHE	129
6	SONSTIGE AUFFÄLLIGKEITEN.....	130
7	GLOSSAR.....	131

1 Allgemeine Informationen

1.1 Hinweise zum Prüfbericht

Barrierefreiheit

Dieses Dokument ist nicht vollständig barrierefrei.

- Es fehlen aussagekräftige Alternativtexte für Grafiken.
- Inhaltsbedingt ist die Nummerierung der Überschriftenstruktur in Kapitel 4 nicht fortlaufend.
- Einige Überschriften sind nicht ausgezeichnet. Für Kapitel 7 (Glossar) fehlt die Auszeichnung der Überschriften vollständig.
- Einige Texte enthalten Verweise, die ausschließlich sensorische Merkmale wie Farbe und Position nutzen.
- Der Dokumenttitel ist unter Umständen nicht aussagekräftig.
- Vereinzelt werden Teile des Dokuments bei der Umwandlung ins PDF nicht konform zu DIN ISO 14289-1:2016-12 (PDF/UA) konvertiert.

Personenbezogene Formulierungen

In diesem Prüfbericht wird aus Gründen der sprachlichen Vereinfachung nur die männliche Anrede verwendet. Es sind jedoch stets Personen aller Geschlechter gleichermaßen gemeint.

1.2 Begriffserläuterungen zu Behinderungsarten

1.2.1 Menschen mit kognitiven Einschränkungen

Menschen mit kognitiven Einschränkungen können Probleme beim Erfassen und Verstehen von Inhalten einer Anwendung haben. Sie haben meist Probleme, lange und umständlich formulierte Texte mit schwierigen Schachtelsätzen und Fremdwörtern sowie eine komplexe Navigation bzw. Maskenstruktur zu verstehen. Deswegen ist es sinnvoll, Anwendungen in sogenannter „leichter Sprache“ zu verfassen oder Übersetzungen in „leichte Sprache“ anzubieten. Der Aufbau einer Anwendungsmaske muss für diese Nutzergruppe einfach strukturiert sein.

1.2.2 Blinde und hochgradig sehbehinderte Menschen

Blinde Menschen sind solche, die entweder teilweise (Sehrest von 2% oder weniger) oder komplette Unfähigkeit des Sehens aufweisen.

Ein Mensch ist hochgradig sehbehindert, wenn er auf dem besser sehenden Auge selbst mit Brille oder Kontaktlinsen nicht mehr als 5% von dem sieht, was ein Mensch mit normaler Sehkraft erkennt.

Blinde und auch hochgradig sehbehinderte Menschen können einen gut strukturierten Text über eine Braillezeile oder Sprachausgabe mit entsprechender Software (Screenreader) lesen bzw. abrufen. Grafiken, Bilder oder Text, der in Bildern enthalten ist, sind für Blinde unzugänglich und sollten daher mit einem alternativen Text ergänzt werden. Wichtig ist für blinde Anwender die Trennung von Inhalt und Design innerhalb einer Anwendung.

1.2.3 Sehbehinderte und sehschwache Menschen

Sehbehinderte Menschen sind solche, die keine vollständige Sehfähigkeit haben, Anwender mit weniger als 30% Sehkraft verwenden teilweise eine Vergrößerungssoftware, die den Bildschirminhalt vergrößert. Sehschwache, insbesondere ältere Menschen, benötigen die Anpassungsmöglichkeit der Schrift, um die Schriftgröße an ihre Sehleistung anpassen zu können. Idealerweise sollte dies für jede Anwendung einstellbar sein.

1.2.4 Menschen mit einer Farbsehschwäche

Personen mit einer Farbfehlsichtigkeit, z. B. einer Rot/Grün-Sehschwäche, brauchen starke Kontraste und gut lesbare Schriften sowie Kontrolle über die Farbe von Schrift und Hintergrund.

1.2.5 Gehörlose Anwender

Gehörlose Menschen sind solche, die nicht in der Lage sind, akustische Inhalte wahrzunehmen. Sie haben oft als erste Sprache Gebärdensprache gelernt. Für sie ist die Schriftsprache eine Fremdsprache und meist schwer verständlich. Akustische Inhalte sollten durch visuell wahrnehmbare Inhalte ergänzt oder von ihnen begleitet werden.

1.2.6 Motorisch eingeschränkte Anwender

Menschen mit motorischen Beeinträchtigungen umfassen alle Arten der Behinderungen im Bereich der Bewegung, Motorik und Gliedmaßen-Koordination. Personen mit z. B. Spastiken oder anderen motorischen Störungen, die keine Maus bedienen können, müssen mit der Tastatur navigieren. Sie bewegen sich meist mit der TAB-Taste von Element zu Element. Daher muss eine geräteunabhängige Navigation ermöglicht werden.

2 Angaben zur Prüfung

2.1 Gesetzliche Grundlagen und Richtlinien

Grundlage der Prüfung ist das Kapitel 9 und die Tabelle A.1 aus dem Anhang A der technischen Norm EN 301 549 Version 3.2.1. Internationale Anforderungen an die Barrierefreiheit wurden in der Norm durch die Aufnahme der WCAG 2.1 Kriterien (Konformitätsstufen A und AA) berücksichtigt. Die WCAG-Vorgaben der Konformitätsstufe AAA werden nicht mit geprüft, da diese keine Muss-Kriterien darstellen.

Der Prüfbericht enthält die ermittelten Auffälligkeiten in Bezug auf die Barrierefreiheit für Menschen mit Behinderung nach der Tabelle B.1 aus dem Anhang B der EN 301 549.

Überprüft werden die Vorgaben der EN 301 549 anhand des BITV-Tests. Zusätzliche, nicht vom BITV-Test abgedeckte Anforderungen und nationale Anforderungen auf Bundes- bzw. Bundesländerebene werden durch das hauseigene Testvorgehen untersucht.

Verlinkungen zu den gesetzlichen Grundlagen und Richtlinien

[BGG](#): Das Behindertengleichstellungsgesetz legt die Gleichstellung von Menschen mit Behinderungen fest.

[BITV 2.0](#): Die Barrierefreie-Informationstechnik-Verordnung dient der Schaffung barrierefreier Informationstechnik nach dem Behindertengleichstellungsgesetz.

[EU-Richtlinie 2016/2102](#): Richtlinie des Europäischen Parlaments und des Rates vom 26. Oktober 2016 über den barrierefreien Zugang zu den Webseiten und mobilen Anwendungen öffentlicher Stellen.

[EN 301 549 Version 3.2.1](#): Barrierefreiheitsanforderungen für IKT-Produkte und -Dienstleistungen.

[WCAG 2.1](#): Die Web Content Accessibility Guidelines definieren, wie Webinhalte für Menschen mit Behinderungen zugänglich gemacht werden können ([inoffizielle Übersetzung](#)).

[BITV-Test](#): Der BITV-Test ist ein Verfahren zur Prüfung der Barrierefreiheit von Websites und Webanwendungen.

2.2 Organisatorische Angaben und Systemumgebung

Um eine Vergleichbarkeit und Reproduzierbarkeit der Prüfergebnisse zu gewährleisten, wird im Folgenden die Testumgebung beschrieben:

Auftraggeber:	Überwachungsstelle des Bundes für Barrierefreiheit von Informationstechnik
Dienstleistungsbereich:	Gesundheitswesen
Prüfungsumfang:	eingehend
Prüfzeitraum:	KW 12/2024
Ort der Prüfung:	Materna Information & Communications SE
Analyse durchgeführt von:	Competence Center Digital Experience – Accessibility

Name des Webauftritts:	https://www.116117.de/de/index.php
Betriebssystem:	Windows 11 (Version 23H2)
Browser:	Firefox (Version 124.0.1), Chrome (Version 122.06).
Bildschirmauflösung:	1920 × 1080

Screenreader:	NVDA (Version 2023.3.4)
Kontrastmessung:	Colour Contrast Analyser (Version 3.4.2)
Dokumentenprüfung:	PDF Accessibility Checker 2024 (Version 21.1.0.0)

Hinweis

Die Testergebnisse sind nur in diesem Systemkontext gültig. Bei Änderung der Systemumgebung (Betriebssystem, Browser, assistive Test-Software etc.) können die Ergebnisse abweichen.

2.3 Testumfang

Folgende Seiten wurden primär untersucht:

- [Startseite](#)
- [FAQ](#)
- [Kontakt](#)
- Inhaltsseiten:
 - [Patienten-Navi](#)
 - [Psychotherapie](#)
 - [Bereitschaftsdienst](#)
- Seiten mit rechtlichen Informationen
 - [Impressum](#)
 - [Datenschutz](#)
- Seiten zur Barrierefreiheit:
 - [Erklärung zur Barrierefreiheit](#)
 - [Erläuterungen in Leichter Sprache](#)
 - [Erläuterungen in Gebärdensprache](#)

Folgende Seiten sollten im Rahmen einer eingehenden Prüfung ebenfalls betrachtet werden, waren aber auf dem Webaufttritt nicht vorhanden:

- Feedback-Mechanismus
- Anmeldung
- Seitenübersicht (Sitemap)
- Suchfunktion

Dokumente

Im Rahmen dieser Prüfung wurde ebenfalls ein (zweites) PDF-Dokument getestet. Die Ergebnisse der Dokumentprüfung sind in dem folgenden Prüfbericht dokumentiert:

- Prüfbericht [www.116117.de PDF 20240315.pdf](#)

Hinweis

Eine hundertprozentige Testabdeckung ist nicht, beziehungsweise nur in ganz seltenen Fällen möglich. Deshalb kann nicht ausgeschlossen werden, dass in anderen als den folgenden Bereichen des Webauftritts Mängel existieren, die in diesem Dokument nicht aufgeführt sind. Dies sind eventuell auch Mängel, die für Menschen mit Behinderung die vollständige Zugänglichkeit zur Anwendung erschweren oder verhindern.

2.4 Testdurchführung

Sofern gleiche Auffälligkeiten an verschiedenen Stellen auftreten, wird aus Gründen der Übersichtlichkeit zum Teil nur das erstmalige Auftreten beschrieben oder mehrere Screenshots mit nur einer Beschreibung zusammengefasst. Die aufgeführten Screenshots und Beschreibungen stellen somit nur einen Teil der tatsächlich gefundenen Auffälligkeiten und Fehler dar und haben beispielhaften Charakter. Des Weiteren sind einzelne Aussagen nur im umgebenen Kontext gültig.

In den Abbildungsbeschreibungen der Screenshots wird auf die unter „2.3 Testumfang“ gelisteten Seiten verwiesen, um zu identifizieren, in welchen Bereichen die Screenshots erstellt wurden.

2.5 Testausschlüsse

Links zu externen Webseiten waren nicht Bestandteil der Betrachtungen. Auch Download- bzw. Installationsroutinen für zur Nutzung der Webseite notwendige Programme waren nicht Bestandteil der Betrachtung. Die Seite wurde in der deutschen Sprachversion überprüft, andere Sprachversionen wurden nicht berücksichtigt. Ebenso war der Chatbot nicht Bestandteil der Betrachtung.

3 Ergebnis der Prüfung

3.1 Fazit



Zur Erfüllung der Konformität müssen alle 89 Anforderungen der EN 301 549 (Tabelle A.1), und damit auch der WCAG 2.1 (Konformitätsstufen A und AA) bestanden sein.

Im Wesentlichen bestandene Prüfschritte werden ebenfalls als bestanden gewertet.

Neben den Anforderungen der EN 301 549 wurden zusätzlich 5 internationale und nationale Anforderungen bewertet.

Dieser Bericht stellt das Ergebnis der Barrierefreiheitsprüfung des Webauftritt <https://www.116117.de/de/index.php> dar. Das Testergebnis ist aufgrund der gefundenen Auffälligkeiten repräsentativ.

Es muss festgestellt werden, dass der Webauftritt nicht für alle Nutzergruppen gleichwertig zugänglich ist.

28 (30 %) der 94 Anforderungen sind aktuell bestanden, 7 (7 %) im Wesentlichen bestanden und 39 (42 %) sind nicht anwendbar. Die Barrierefreiheit des Webauftritts ist nicht gegeben, da 20 (21 %) der Anforderungen nicht bestanden wurden.

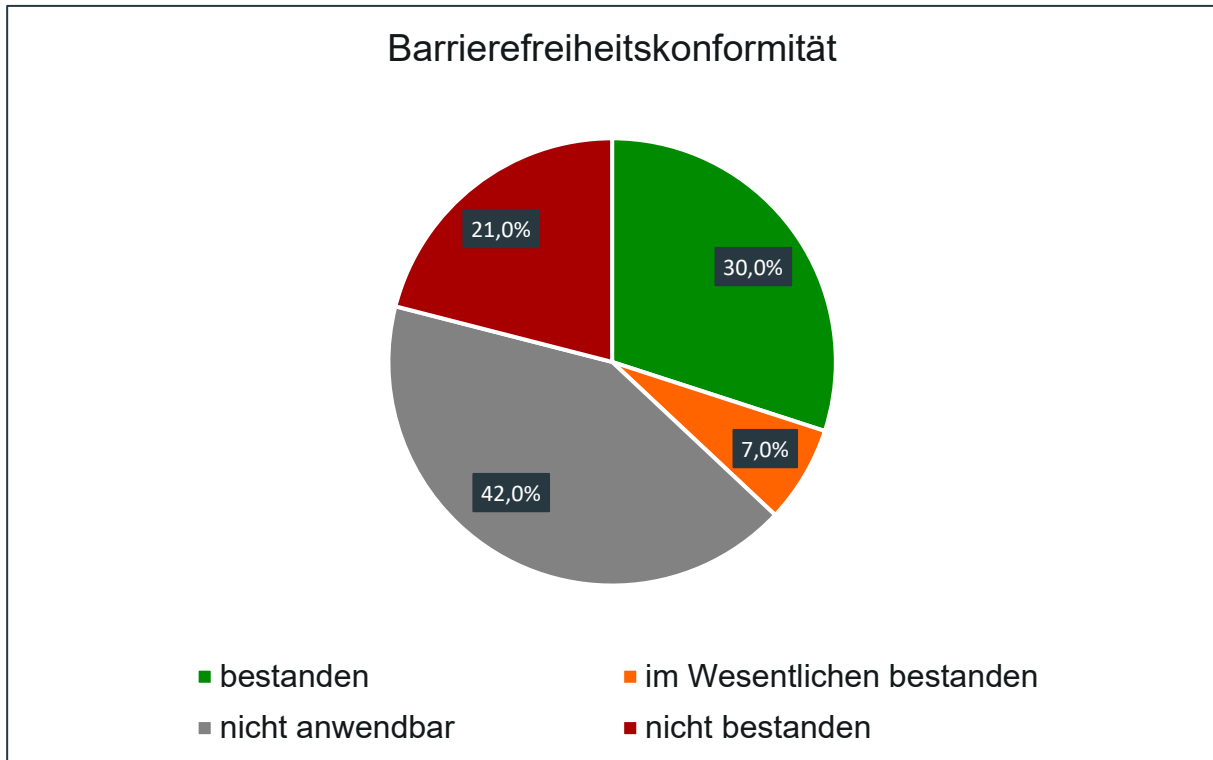







Abbildung 1: Ergebnis der Prüfung

3.2 Bewertung der Anforderungen

Die Bewertung einer Anforderung erfolgt anhand folgender Symbole:

	Die Anforderung ist bestanden.
	Die Anforderung ist im Wesentlichen bestanden.
	Die Anforderung ist nicht bestanden.
	Die Anforderung ist nicht anwendbar.
	Die Anforderung ist nicht geprüft.

Die Bewertung „**bestanden**“ wird für Prüfschritte verwendet, zu denen keine Auffälligkeiten gefunden wurden.

Die mit der Bewertung „**im Wesentlichen bestanden**“ markierten Auffälligkeiten weisen auf geringe Einschränkung der Barrierefreiheit hin. Solche Auffälligkeiten sollten ebenfalls bei der Weiterentwicklung berücksichtigt werden. Zu beachten ist, dass bei der Bewertung der EN 301 549 und den zusätzlichen Anforderungen, diese Bewertungsstufe entfällt. Es ist lediglich eine Unterscheidung zwischen „bestanden“ (konform) und „nicht bestanden“ (nicht konform) vorgesehen. Gibt es zu einer Anforderung nur einen Prüfschritt, der mit „im Wesentlichen bestanden“ bewertet ist, ist also die gesamte Anforderung als „bestanden“ zu bewerten.

Die Bewertung „**nicht bestanden**“ wird für Auffälligkeiten verwendet, die Menschen mit Behinderung die Zugänglichkeit erschweren, beziehungsweise durch die eine Zugänglichkeit nicht oder nicht vollständig gegeben ist.















Die Bewertung „**nicht anwendbar**“ wird verwendet, wenn keine entsprechende Funktionalität vorhanden ist und somit die Kriterien keine Anwendung finden. Nach der EN 301 549 wird bei den Anforderungen 6.2.1.1, 6.2.2.1, 6.2.2.2, 6.2.2.3, 6.2.3.a/b/c/d und 6.2.4 zusätzlich unterschieden, ob eine Hardwarekomponente (z. B. Referenz-Terminal) vorhanden ist, was wiederum mit „nicht prüfbar“ zu bewerten ist. In diesem Prüfbericht wird diese Differenzierung nicht vorgenommen und eine Anforderung auch dann mit „nicht anwendbar“ gewertet, wenn keine entsprechende Hardwarekomponente vorhanden ist.

Die Bewertung „**nicht geprüft**“ wird nur verwendet, wenn einzelne Prüfschritte von der Prüfung ausgeschlossen wurden.





















Setzt sich die Bewertung einer Anforderung aus mehreren Prüfschritten zusammen, gilt jeweils die schlechteste Bewertung der einzelnen Prüfschritte für die gesamte Anforderung.

3.2.1 Bewertung der EN 301 549 Anforderungen

Diese Auswertung bezieht sich nur auf die betrachteten Seiten und Bereiche. Es können noch weitere Auffälligkeiten in anderen Bereichen des Webauftritts vorhanden sein, die sich in der Bewertung eventuell nicht widerspiegeln.

EN 301 549-Anforderung	Bewertung
5.2 Aktivierung von Barrierefreiheitsfunktion	
5.3 Biometrie	
5.4 Erhaltung von Barrierefreiheitsinformationen während der Umwandlung	
6.1 Audio-Bandbreite für Sprache	
6.2.1.1 RTT-Kommunikation	
6.2.1.2 Gleichzeitige Verwendung von Sprache und Text	
6.2.2.1 Visuell unterscheidbare Darstellung	
6.2.2.2 Durch Software bestimmbare Sende- und Empfangsrichtung	
6.2.2.3 Sprecheridentifizierung	
6.2.2.4 Visueller Anzeiger von Audio mittels RTT	
6.2.3 Interoperabilität	
6.2.4 Reaktionsfähigkeit von RTT	
6.3 Anruferkennung	
6.4 Alternativen zu sprachbasierten Diensten	

6.5.2 Auflösung Punkt a)	
6.5.3 Bildfrequenz Punkt a)	
6.5.4 Synchronisation zwischen Audio und Video	
6.5.5 Visueller Anzeiger von Audio mittels Video	
6.5.6 Sprecheridentifizierung mittels Video- (Gebärden-) Kommunikation	
7.1.1 Wiedergabe der Untertitelung	
7.1.2 Synchronisation der Untertitelung	
7.1.3 Erhaltung der Untertitelung	
7.1.4 Eigenschaften von Untertiteln	
7.1.5 Gesprochene Untertitel	
7.2.1 Wiedergabe der Audiodeskription	
7.2.2 Synchronisation der Audiodeskription	
7.2.3 Erhaltung der Audiodeskription	
7.3 Bedienelemente für Untertitel und Audiodeskription	
9.1.1.1 Nicht-Text-Inhalt	
9.1.2.1 Reines Audio und reines Video (aufgezeichnet)	
9.1.2.2 Untertitel (aufgezeichnet)	
9.1.2.3 Audiodeskription oder Medienalternative (aufgezeichnet)	
9.1.2.5 Audiodeskription (aufgezeichnet)	
9.1.3.1 Info und Beziehungen	

9.1.3.2 Bedeutungsvolle Reihenfolge	
9.1.3.3 Sensorische Eigenschaften	
9.1.3.4 Ausrichtung	
9.1.3.5 Eingabezweck bestimmen	
9.1.4.1 Benutzung von Farbe	
9.1.4.2 Audio-Steuerelement	
9.1.4.3 Kontrast (Minimum)	
9.1.4.4 Textgröße ändern	
9.1.4.5 Bilder von Text	
9.1.4.10 Automatischer Umbruch (Reflow)	
9.1.4.11 Nicht-Text-Kontrast	
9.1.4.12 Textabstand	
9.1.4.13 Eingebledeter Inhalt bei Darüberschweben (Hover) oder Fokus	
9.2.1.1 Tastatur	
9.2.1.2 Keine Tastaturfalle	
9.2.1.4 Tastaturkürzel	
9.2.2.1 Zeitvorgaben anpassbar	
9.2.2.2 Pausieren, stoppen, ausblenden	
9.2.3.1 Blitzen, dreimalig oder unterhalb Grenzwert	
9.2.4.1 Blöcke überspringen	

9.2.4.2 Seite mit Titel	
9.2.4.3 Fokus-Reihenfolge	
9.2.4.4 Linkzweck (im Kontext)	
9.2.4.5 Verschiedene Möglichkeiten	
9.2.4.6 Überschriften und Beschriftungen (Labels)	
9.2.4.7 Fokus sichtbar	
9.2.5.1 Zeigergesten	
9.2.5.2 Abbruch der Zeigeraktion	
9.2.5.3 Beschriftung (Label) im Namen	
9.2.5.4 Betätigung durch Bewegung	
9.3.1.1 Sprache der Seite	
9.3.1.2 Sprache von Teilen	
9.3.2.1 Bei Fokus	
9.3.2.2 Bei Eingabe	
9.3.2.3 Konsistente Navigation	
9.3.2.4 Konsistente Kennzeichnung	
9.3.3.1 Fehlerkennzeichnung	
9.3.3.2 Beschriftungen (Labels) oder Anweisungen	
9.3.3.3 Vorschlag bei Fehler	
9.3.3.4 Fehlervermeidung (rechtlich, finanziell, Daten)	

9.4.1.1 Syntaxanalyse	
9.4.1.2 Name, Rolle, Wert	
9.4.1.3 Statusmeldungen	
9.6 Konformitätsanforderungen der WCAG	
11.7 Benutzerpräferenzen	
11.8.1 Inhaltstechnologie	
11.8.2 Erstellung barrierefreier Inhalte	
11.8.3 Erhaltung von Barrierefreiheitsinformationen bei Umwandlungen	
11.8.4 Reparaturunterstützung	
11.8.5 Vorlagen	
12.1.1 Barrierefreiheits- und Kompatibilitätsfunktion	
12.1.2 Barrierefreie Dokumentation	
12.2.2 Informationen zu Barrierefreiheits- und Kompatibilitätsfunktionen	
12.2.3 Effektive Kommunikation	
12.2.4 Barrierefreie Dokumentation	

3.2.2 Bewertung zusätzlicher Anforderungen

Bei der Bewertung zusätzlicher internationaler und nationaler Anforderungen wird zum einen das Vorhandensein einer Anforderung und zum anderen die Bewertung dieser Anforderung in der folgenden Tabelle gesondert erfasst. Für das abschließende Fazit wird ausschließlich die Bewertung herangezogen.

Zusätzliche internationale und nationale Anforderung	Bewertung
Technische Dokumentprüfung (Bewertung)	
Erklärung zur Barrierefreiheit (vorhanden)	vorhanden
Erklärung zur Barrierefreiheit (Bewertung)	
Feedback-Mechanismus (vorhanden)	vorhanden
Feedback-Mechanismus (Bewertung)	
Erläuterungen in Leichter Sprache (vorhanden)	vorhanden
Erläuterungen in Leichter Sprache (Bewertung)	
Erläuterungen in Gebärdensprache (vorhanden)	vorhanden
Erläuterungen in Gebärdensprache (Bewertung)	

4 Auswertung der EN 301 549-Anforderungen

Im Folgenden sind die Ergebnisse zu den Anforderungen der EN 301 549 aufgeführt. Die Zahlen nach der Kapitelnummer 4 stellen jeweils die Nummern der EN 301 549 dar und können dort nachgelesen werden (Beispiel: 4.9.1.1.1 entspricht der EN 301 549 Anforderung 9.1.1.1). Zu jeder Anforderung gibt es jeweils einen oder mehrere Prüfschritte. Diese sind in den jeweiligen Kapiteln der Anforderungen aufgeführt und werden einzeln bewertet.

Die kursiv gedruckten Textabschnitte geben die Anforderungen der EN 301 549 wieder. Verweist die EN 301 549 auf die WCAG 2.1, so werden an entsprechender Stelle die Richtlinien, Prinzipien und Erfolgskriterien der WCAG 2.1 genannt. Bestehen Anforderungen aus mehreren Prüfschritten, wird auf die BITV-Test-Prüfschritte hingewiesen.

4.5 Allgemeine Anforderungen

4.5.2 Aktivierung von Barrierefreiheitsfunktionen

EN 301 549: „Wenn IKT dokumentierte Barrierefreiheits-Features hat, müssen jene dokumentierten Barrierefreiheitsfunktionen, die ein bestimmtes Erfordernis erfüllen müssen, aktiviert werden können, ohne auf eine Methode angewiesen zu sein, die dieses Erfordernis nicht unterstützt.“

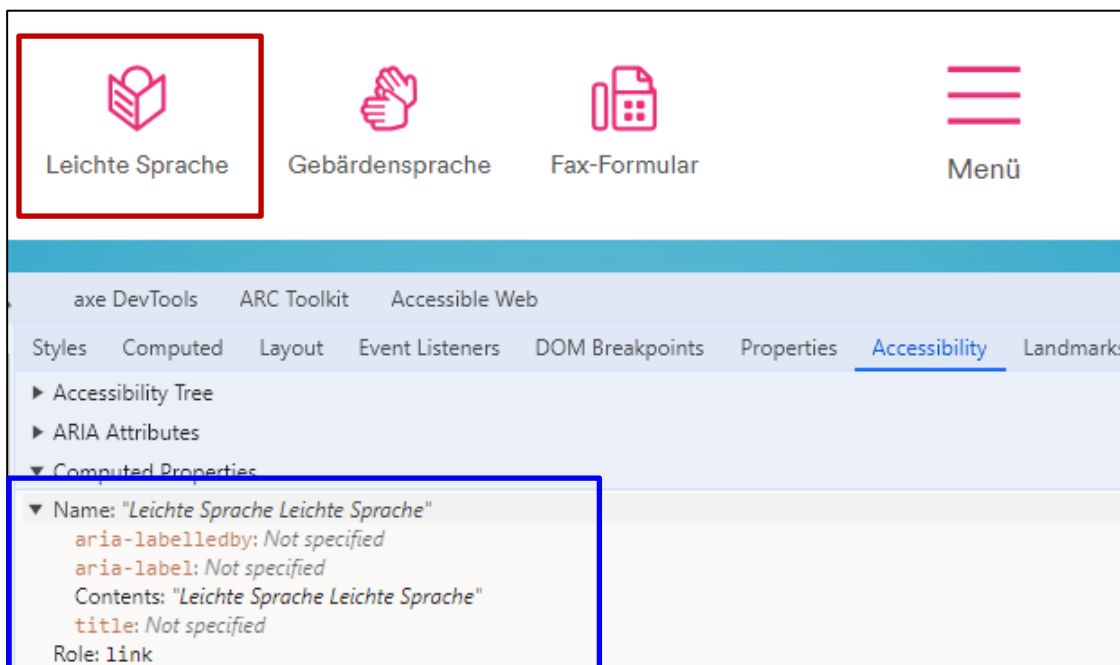


Abbildung 2: Kopfbereich

Wenn ein Webangebot spezielle Barrierefreiheitsfunktionen anbietet, dann sollen diese für die Zielgruppe gut erreichbar sein und es möglich machen, sie eigenständig zu aktivieren

Die Webseite stellt eine Funktion (rot markiert) zur Verfügung, mit der grundlegende Inhalte in Leichter Sprache aufrufbar sind. Die Beschriftung des Bedienelements (blau markiert) ist nicht ganz verständlich, weil der Linktext sich wiederholt.

Siehe dazu auch den Prüfschritt "4.9.1.1.a Alternativtexte für Bedienelemente".

Diese Auffälligkeit trifft auch auf das Bedienelement „Gebärdensprache“ zu.

Prüfschritt:  **im Wesentlichen bestanden**

4.5.3 Biometrie

EN 301 549: „Wenn IKT biologische Merkmale verwendet, darf sie nicht auf die Nutzung eines bestimmten biologischen Merkmals als einziges Mittel zur Benutzeridentifikation oder zur Steuerung der IKT angewiesen sein.“

Prüfschritt:  nicht anwendbar

4.5.4 Erhaltung von Barrierefreiheitsinformationen während der Umwandlung

EN 301 549: „Wenn IKT Informationen oder Kommunikation umwandelt, muss sie alle dokumentierten nicht proprietären Informationen, die für die Barrierefreiheit bereitgestellt werden, bis zu dem Ausmaß erhalten, dass derartige Informationen im Zielformat enthalten sein oder von diesem unterstützt werden können.“

Prüfschritt:  nicht anwendbar

4.6 IKT mit Zweiwege-Sprachkommunikation

4.6.1 Audio-Bandbreite für Sprache

EN 301 549: „Wenn IKT Zweiwege-Sprachkommunikation bereitstellt, muss sie für eine gute Audioqualität in der Lage sein, die Zweiwege-Sprachkommunikation mit einem Frequenzbereich mit einer oberen Grenze von mindestens 7 000 Hz zu verschlüsseln und zu entschlüsseln.“

Prüfschritt:  nicht anwendbar

4.6.2 Echtzeittextfunktionalität (RTT-Funktionalität)

4.6.2.1 Bereitstellung von RTT

4.6.2.1.1 RTT-Kommunikation

EN 301 549: „Wenn IKT in einem Modus ist, der eine Möglichkeit für Zweiwege-Sprachkommunikation bereitstellt, muss die IKT eine Möglichkeit für Zweiwege-RTT-Kommunikation bereitstellen, außer wenn dies Gestaltungsänderungen erfordern würde, um Eingabe- oder Ausgabehardware zu ergänzen.“

Prüfschritt:  nicht anwendbar

4.6.2.1.2 Gleichzeitige Verwendung von Sprache und Text

EN 301 549: „Wenn IKT eine Möglichkeit für Zweiwege-Sprachkommunikation und für Benutzer zur Kommunikation über RRT bereitstellt, muss sie die gleichzeitige Verwendung von Sprache und Text über eine einzelne Benutzerverbindung erlauben.“

Prüfschritt:  nicht anwendbar

4.6.2.2 Anzeige von RTT

4.6.2.2.1 Visuell unterscheidbare Darstellung

EN 301 549: „Wenn IKT Fähigkeiten zum Senden und Empfangen von RTT hat, muss sich der angezeigte gesendete Text visuell vom empfangenen Text unterscheiden und getrennt von diesem dargestellt werden.“

Prüfschritt:  nicht anwendbar

4.6.2.2.2 Durch Software bestimmbare Sende- und Empfangsrichtung

EN 301 549: „Wenn IKT Fähigkeiten zum Senden und Empfangen von RTT hat, muss die Sende-/Empfangsrichtung des übertragenen/empfangenen Textes durch Software bestimmt werden können, sofern der RTT nicht als geschlossene Funktionalität implementiert ist.“

Prüfschritt:  nicht anwendbar

4.6.2.2.3 Sprecheridentifizierung

EN 301 549: „Wenn IKT RTT-Funktionalität hat und Sprecheridentifizierung für Sprache bereitstellt, muss die IKT Sprecheridentifizierung für RTT bereitstellen.“

Prüfschritt:  Nicht anwendbar

4.6.2.2.4 Visueller Anzeiger von Audio mittels RTT

EN 301 549: „Wenn IKT Zweiwege-Sprachkommunikation bereitstellt und RTT-Fähigkeiten hat, muss die IKT einen visuellen Echtzeitanzeiger der Audioaktivität auf der Anzeige bereitstellen.“

Prüfschritt:  nicht anwendbar

4.6.2.3 Interoperabilität

EN 301 549: „Wenn IKT mit RTT-Funktionalität mit anderer IKT mit RTT-Funktionalität interagiert (wie in 6.2.1.1 gefordert), müssen sie die anwendbaren RTT-Interoperabilitätsmechanismen unterstützen:

- a) die IKT interagiert mit anderer IKT, welche direkt mit dem öffentlichen Telefonnetz (en: Public Switched Telephone Network, PSTN) verbunden ist, unter Anwendung der ITU-T-Empfehlung V.18 [i.23] oder einer ihrer Anhänge zu Texttelefonie-Signalen an der PSTN-Schnittstelle;*
- b) die IKT interagiert mit anderer IKT unter Verwendung von VoIP mit dem SIP-Protokoll und unter Verwendung von RTT, der konform zu IETF RFC 4103 [i.13] ist; für IKT, die mit anderer IKT unter Verwendung des IMS-Systems für die Implementierung von VoIP interagiert, beschreiben die in ETSI TS 126 114 [i.10], ETSI TS 122 173 [i.11] und ETSI TS 134 229 [i.12] spezifizierten Protokolle, wie IETF RFC 4103 [i.13] angewendet werden würde;*
- c) die IKT interagiert mit anderer IKT unter Verwendung von anderen Technologien als den in den Punkten a und b genannten, unter Anwendung einer passenden und anwendbaren allgemeinen Spezifikation für RTT-Austausch, welche veröffentlicht und für die Umgebungen verfügbar ist, in denen sie betrieben werden. Diese allgemeine Spezifikation muss eine Methode zur Anzeige von Verlust oder Beschädigung von Zeichen umfassen.*
- d) die IKT interagiert mit anderer IKT unter Anwendung eines RTT-Standards, der für die Nutzung in einer der oben genannten Umgebungen eingeführt wurde und von sämtlicher anderer IKT unterstützt wird, die Sprache und RTT in dieser Umgebung unterstützt.“*

Prüfschritt:  **nicht anwendbar**

4.6.2.4 Reaktionsfähigkeit von RTT

EN 301 549: „Wenn IKT RTT-Eingabe verwendet, muss diese RTT-Eingabe innerhalb von 500 ms an das IKT-Netzwerk oder die Plattform übermittelt werden, auf der die IKT läuft, beginnend mit dem Zeitpunkt, an dem die kleinste zuverlässig zusammengesetzte Texteingabe-Einheit der IKT für die Übertragung zur Verfügung steht. Verzögerungen aufgrund der Leistung der Plattform oder des Netzwerks dürfen in den Grenzwert von 500 ms nicht eingerechnet werden.“

Prüfschritt:  **nicht anwendbar**

4.6.3 Anruferkennung

EN 301 549: „Wenn IKT eine Anruferkennung oder ähnliche Telekommunikationsfunktionen bereitstellt, müssen die Anruferkennung und ähnliche Telekommunikationsfunktionen sowohl in Textform verfügbar als auch durch Software bestimmbar sein, sofern es sich nicht um eine geschlossene Funktionalität handelt.“

Prüfschritt:  nicht anwendbar

4.6.4 Alternativen zu sprachbasierten Diensten

EN 301 549: „Wenn IKT sprachbasierte Echtzeitkommunikation sowie eine Mailbox, automatische Dialogsysteme oder interaktive Sprachdialogsysteme bereitstellt, muss sie Benutzern eine Möglichkeit bieten, auf die Informationen zuzugreifen und die von der IKT bereitgestellten Aufgaben auszuführen, ohne das Gehör oder Sprache einsetzen zu müssen.“

Prüfschritt:  nicht anwendbar

4.6.5 Videokommunikation

4.6.5.2 Auflösung

EN 301 549: „Wenn IKT, die Zweiwege-Sprachkommunikation bereitstellt, Echtzeit-Videofunktionalität beinhaltet:

- a) muss die IKT mindestens die Auflösung im QVGA unterstützen;*
- b) sollte die IKT vorzugsweise mindestens die Auflösung im VGA unterstützen.“
(für Konformität nicht relevant)*

Prüfschritt:  nicht anwendbar

4.6.5.3 Bildfrequenz

EN 301 549: „Wenn IKT, die Zweiwege-Sprachkommunikation bereitstellt, Echtzeit-Videofunktionalität beinhaltet:

- a) muss die IKT eine Bildfrequenz von mindestens 20 Bildern je Sekunde (FPS) unterstützen;
- b) sollte die IKT mit oder ohne Gebärdensprache im Videostream vorzugsweise eine Bildfrequenz von mindestens 30 Bildern je Sekunde (FPS) unterstützen.“
(für Konformität nicht relevant)

Prüfschritt:  nicht anwendbar

4.6.5.4 Synchronisation zwischen Audio und Video

EN 301 549: „Wenn IKT, die Zweiwege-Sprachkommunikation bereitstellt, Echtzeit-Videofunktionalität beinhaltet, muss sie eine Zeitdifferenz von höchstens 100 ms zwischen Sprache und Video, das dem Benutzer gezeigt wird, sicherstellen.“

Prüfschritt:  nicht anwendbar

4.6.5.5 Visueller Anzeiger von Audio mittels Video

EN 301 549: „Wenn IKT Zweiwege-Sprachkommunikation bereitstellt und Echtzeit-Video-Funktionalität beinhaltet, muss die IKT einen visuellen Echtzeitanzeiger der Audioaktivität bereitstellen.“

Prüfschritt:  nicht anwendbar

4.6.5.6 Sprecheridentifizierung mittels Video- (Gebärden-) Kommunikation

EN 301 549: „Wenn IKT Sprecheridentifizierung für Sprach-Benutzer bereitstellt, muss sie eine Möglichkeit für die Sprecheridentifizierung für Echtzeit-Gebärden und Benutzer von Gebärdensprache bereitstellen, sobald der Beginn des Gebärdens angezeigt wurde.“

Prüfschritt:  nicht anwendbar

4.7 IKT mit Videofähigkeiten

4.7.1 Technik zur Verarbeitung von Untertiteln

4.7.1.1 Wiedergabe der Untertitelung

EN 301 549: „Wenn IKT Videos mit synchronisiertem Audio anzeigt, muss ein Bedienmodus zur Verfügung stehen, in dem die verfügbaren Untertitel angezeigt werden können. Wenn geschlossene Untertitel als Bestandteil des Inhalts bereitgestellt werden, muss der Benutzer der IKT die Anzeige der Untertitel wählen können.“

Prüfschritt:  **bestanden**

4.7.1.2 Synchronisation der Untertitelung

EN 301 549: „Wenn IKT Untertitel anzeigt, muss der Mechanismus der Untertitelanzeige die Synchronisation zwischen der Audioausgabe und den entsprechenden Untertiteln wie folgt erhalten:

- *Untertitel in aufgezeichnetem Material: innerhalb von 100 ms des Zeitstempels des Untertitels;*
- *Live-Untertitel: innerhalb von 100 ms der Verfügbarkeit des Untertitels für das Abspielprogramm.“*

Prüfschritt:  **bestanden**

4.7.1.3 Erhaltung der Untertitelung

EN 301 549: „Wenn IKT Videos mit synchronisiertem Audio überträgt, umwandelt oder aufzeichnet, muss sie Untertiteldaten in einer Weise erhalten, dass sie nach 7.1.1 und 7.1.2 angezeigt werden können.

Zusätzliche Darstellungsmerkmale des Textes, wie Bildschirmposition, Textfarben, Textstil und Schriftart, können auf der Grundlage regionaler Konventionen bedeutungstragend sein. Eine Änderung dieser Darstellungsmerkmale könnte die Bedeutung verändern und sollte wo möglich vermieden werden.“

Prüfschritt:  **nicht anwendbar**

4.7.1.4 Eigenschaften von Untertiteln

EN 301 549: „Wenn IKT Untertitel anzeigt, muss sie dem Benutzer eine Möglichkeit bereitstellen, um dargestellten Eigenschaften von Untertiteln an seine individuellen Anforderungen anzupassen, sofern die Untertitel nicht als unveränderbare Zeichen angezeigt werden.“

Prüfschritt:  **bestanden**

4.7.1.5 Gesprochene Untertitel

EN 301 549: „Wenn IKT Video mit synchronisiertem Audio anzeigt, muss sie einen Bedienmodus haben, um eine gesprochene Ausgabe der verfügbaren Untertitel bereitzustellen, es sei denn, der Inhalt der angezeigten Untertitel ist nicht durch Software bestimmbar.“

Prüfschritt:  **nicht anwendbar**

4.7.2 Technik für die Audiodeskription

4.7.2.1 Wiedergabe der Audiodeskription

EN 301 549: „Wenn IKT Videos mit synchronisiertem Audio anzeigt, muss sie einen Mechanismus bereitstellen, um die verfügbare Audiodeskription auszuwählen und über den Standard-Audiokanal wiederzugegeben.“

Wenn die Videotechnologie über keinen expliziten und separaten Mechanismus für die Audiodeskription verfügt, wird diese Anforderung an die IKT als erfüllt angesehen, wenn die IKT dem Benutzer das Auswählen und Abspielen verschiedener Tonspuren ermöglicht.“

Prüfschritt:  **nicht anwendbar**

4.7.2.2 Synchronisation der Audiodeskription

EN 301 549: „Wenn IKT einen Mechanismus zur Wiedergabe der Audiodeskription hat, muss sie dafür sorgen, dass die Synchronisation zwischen dem akustischen/visuellen Inhalt und der entsprechenden Audiodeskription erhalten bleibt.“

Prüfschritt:  nicht anwendbar

4.7.2.3 Erhaltung der Audiodeskription

EN 301 549: „Wenn IKT Videos mit synchronisiertem Audio überträgt, umwandelt oder aufzeichnet, muss sie die Audiodeskriptionsdaten in einer Weise erhalten, dass sie nach 7.2.1 und 7.2.2 wiedergegeben werden können.“

Prüfschritt:  nicht anwendbar

4.7.3 Bedienelemente für Untertitel und Audiodeskription

EN 301 549: „Wenn IKT hauptsächlich Material anzeigt, das Videos mit zugehörigem Audioinhalt enthält, müssen die Bedienelemente zur Aktivierung der Untertitelung und Audiodeskription dem Benutzer auf derselben Interaktionsebene (d. h. mit derselben Anzahl von Schritten bis zum Abschluss der Aufgabe) wie die primären Medien-Bedienelemente bereitgestellt werden.“

Prüfschritt:  **bestanden**

4.9 Web

4.9.1 Wahrnehmbar

WCAG-Prinzip: „Informationen und Bestandteile der Benutzerschnittstelle müssen den Benutzern so präsentiert werden, dass diese sie wahrnehmen können.“

4.9.1.1 Text-Alternativen

WCAG-Richtlinie: „Stellen Sie Textalternativen für alle Nicht-Text-Inhalte zur Verfügung, so dass diese in andere vom Benutzer benötigte Formen geändert werden können, wie zum Beispiel Großschrift, Braille, Symbole oder einfachere Sprache.“

4.9.1.1.1 Nicht-Text-Inhalt

WCAG-Erfolgskriterium: „Alle Nicht-Text-Inhalte, die dem Benutzer präsentiert werden, haben eine Textalternative, die einem äquivalenten Zweck dient [...]“

4.9.1.1.1.a Alternativtexte für Bedienelemente

BITV-Test-Prüfschritt: Grafische Bedienelemente haben sinnvolle Alternativtexte.

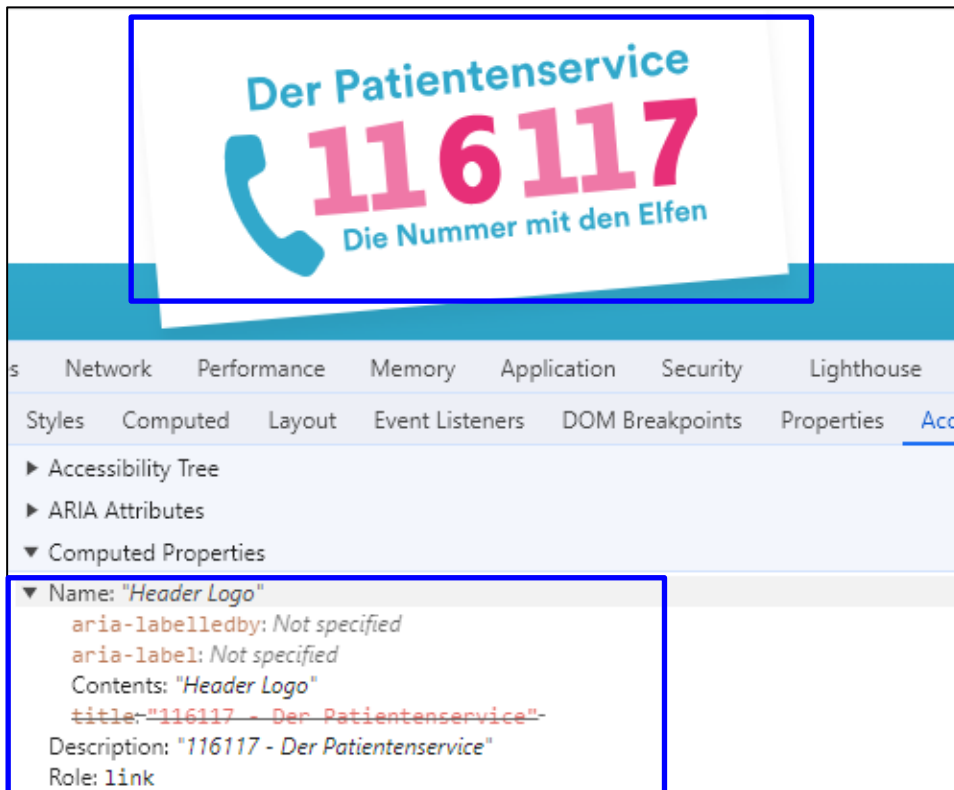


Abbildung 3: Kopfbereich

Logos, welche zur Startseite verlinken, sollten im Alternativtext nicht nur den Inhalt des Logos, sondern auch ihr Linkziel angeben, damit es Screenreader-Nutzern vorgelesen wird.

Das markierte Logo verlinkt zur Startseite des Webauftritts. Der vorhandene Alternativtext „Header Logo“ ist dabei nicht aussagekräftig, da blinde Nutzer nicht das Linkziel der Grafik erfahren.

Die Textalternative der markierten verlinkten Grafik wird durch das `title`-Attribut ergänzt. Das `title`-Attribut wird von assistiven Technologien nicht zuverlässig ausgegeben. Es kann für zusätzliche, nicht wesentliche Informationen verwendet werden.

Prüfschritt:  **im Wesentlichen bestanden**

Lösungsvorschlag:

Der Alternativtext für die markierte verlinkte Grafik könnte lauten: „116117 der Patientenservice zur Startseite“.

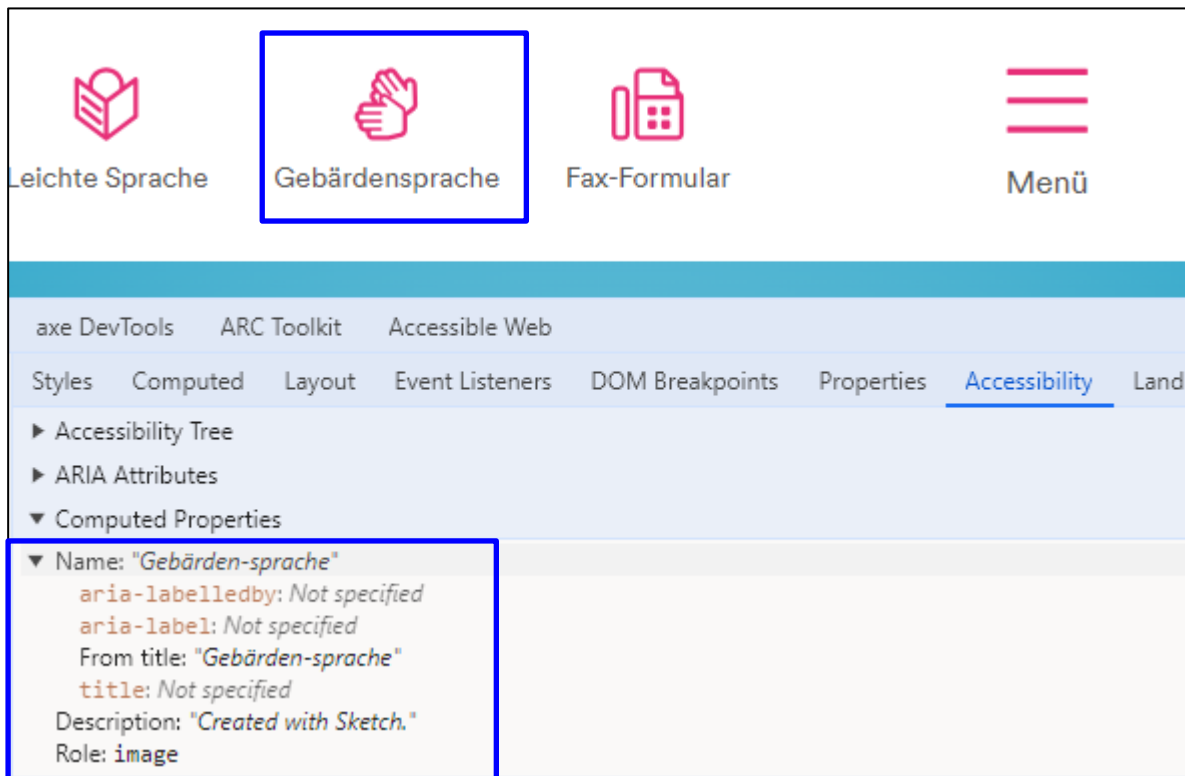


Abbildung 4: Kopfbereich

Wenn eine dekorative Grafik mit einem zugehörigen Text in einem Link zusammengefasst ist und diese ein Bedienelement bilden, sollte ein leerer Alternativtext vorhanden sein.

Die Linktexte der Bedienelemente (Beispiel markiert) sind aussagekräftig und reichen aus, um das Linkziel zu verstehen. Um unnötige, zusätzliche Screenreader-Ausgaben zu vermeiden, sollten die Grafiken keine Textalternative haben erhalten.

Diese Auffälligkeit betrifft weitere Bedienelemente auf den Seiten.

Prüfschritt:  **im Wesentlichen bestanden**

Lösungsvorschlag:

Die SVG-Grafik sollte mit Hilfe von `aria-hidden="true"` für Screenreader-Ausgaben entfernt werden.

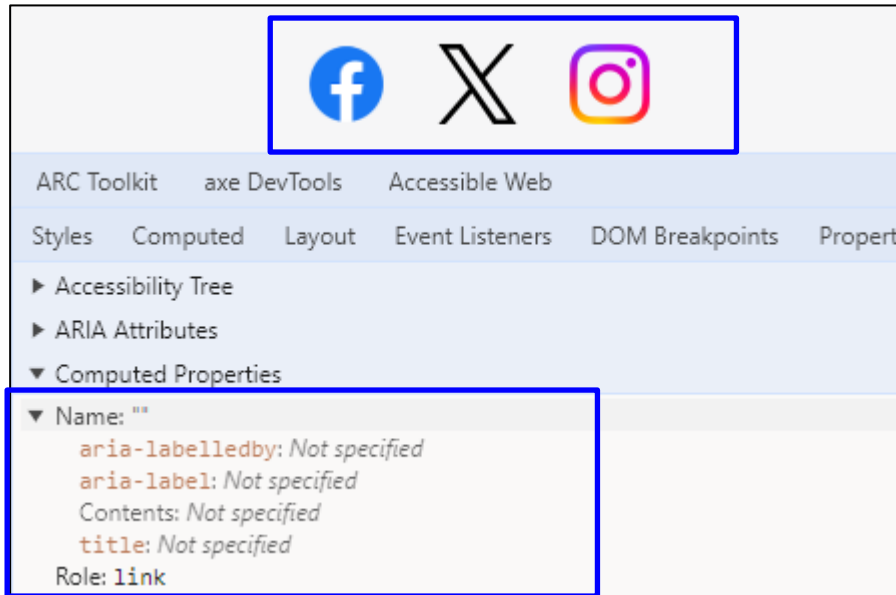


Abbildung 5: Fußbereich

Inhalte, die rein grafisch dargestellt werden, sind für blinde Nutzer nicht zugänglich. Eine aussagekräftige Textalternative, die an die Stelle der Grafik tritt und ihren Inhalt übermittelt, sollte daher hinterlegt werden.

Die markierten Bedienelemente verfügt jedoch über kein `alt`-Attribut und somit über keinen Alternativtext. In diesem Fall werden unter Umständen unverständliche Informationen, wie der Dateiname oder die Ziel-URL, vorgelesen. Diese Informationen sind für Screenreader-Nutzer nicht als Alternative geeignet.

Prüfschritt:  **nicht bestanden**

Lösungsvorschlag:

Die Grafiken sollten ein `alt`-Attribut erhalten. Die Textalternative für die verlinkte Facebook-Grafik könnte lauten: „zum Auftritt des Patientenservice auf Facebook“.

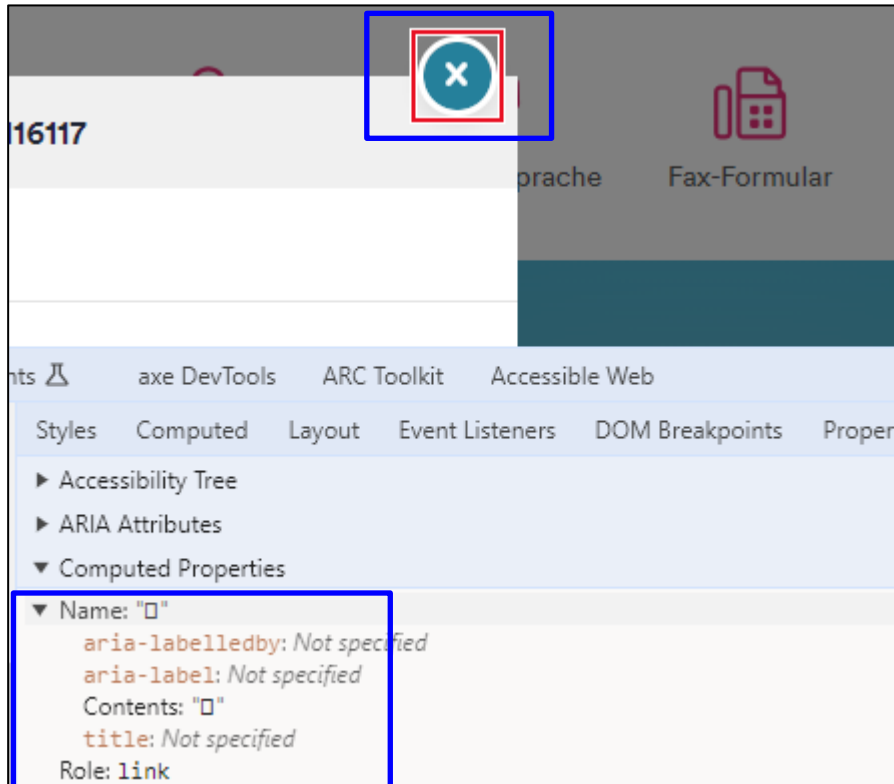


Abbildung 6: Kopfbereich

Grafische Bedienelemente sollen eine aussagekräftige Textalternative haben, die wiedergibt, was ein Element bedeutet oder welche Funktion es hat. Dies ermöglicht es Screenreadern, die Informationen blinden und sehbehinderten Nutzern vorzulesen.

Die Funktion des markierten Bedienelements wird lediglich visuell vermittelt. Es ist keine Textalternative vorhanden und das Element somit für Screenreader-Nutzer nicht zugänglich.

Prüfschritt:  nicht bestanden

Lösungsvorschlag:

Es soll eine Textalternative hinterlegt werden, z.B. mittels `aria-label`.



Abbildung 7: Fußbereich

Verlinkte Grafiken sollen eine aussagekräftige Textalternative haben, die das Ziel der Grafik wiedergibt. Wenn der abgebildete Inhalt informationstragend ist, sollte dieser zusätzlich beschrieben werden. Welche Textalternative aussagekräftig ist, hängt hierbei vom Kontext ab.

Die Textalternative der markierten Grafik lautet „KBV Logo“; der hinterlegte Link führt jedoch zur Seite „Kassenärztliche Bundesvereinigung“. Aus der Textalternative geht somit nicht vollständig hervor, zu welchem Linkziel der Nutzer geführt wird.

Prüfschritt:  **im Wesentlichen bestanden**

Lösungsvorschlag:

Eine aussagekräftige Textalternative wäre beispielsweise: „zur Kassenärztlichen Bundesvereinigung“.

4.9.1.1.1.b Alternativtexte für Grafiken und Objekte

BITV-Test-Prüfschritt: Informative Grafiken und Bilder haben sinnvolle Textalternativen. Objekte wie Video- und Audio-Dateien sowie Applets haben zumindest kurze beschreibende Textalternativen.

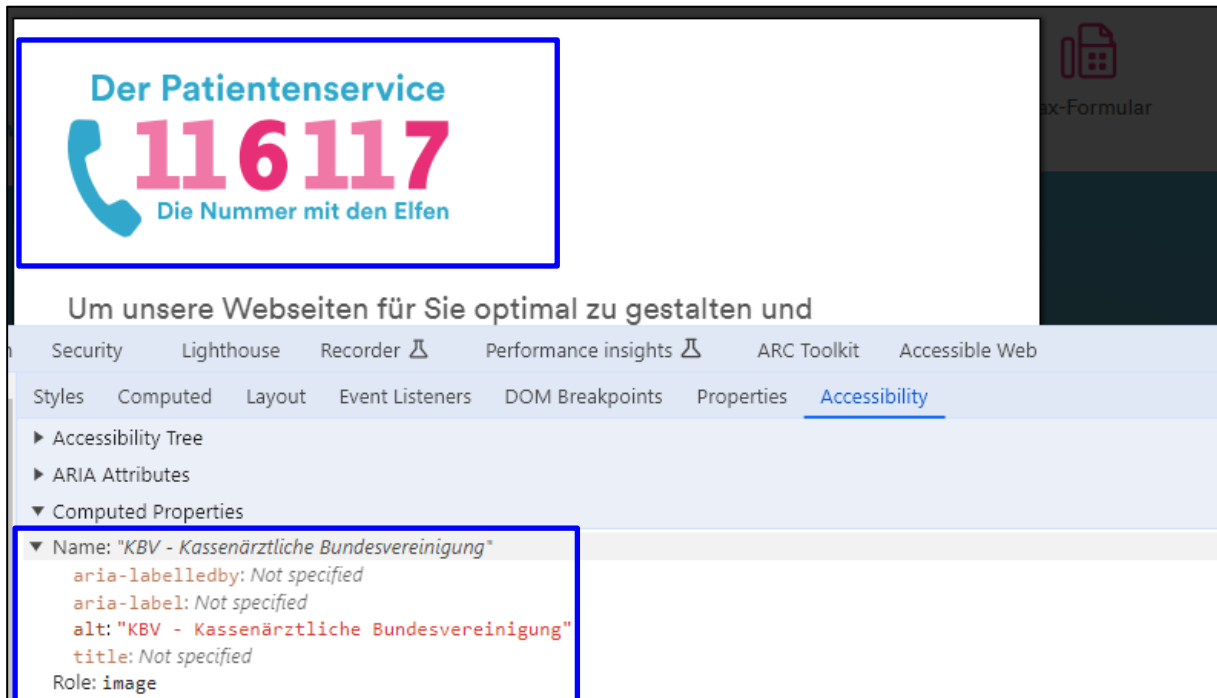


Abbildung 8: Cookie-Einstellungen

Inhaltstragende Grafiken sollten eine aussagekräftige Textalternative haben, die den Inhalt der Grafik wiedergibt. Welche Textalternative aussagekräftig ist, hängt hierbei vom Kontext ab.

Die Textalternative des markierten grafischen Bedienelements lautet „KBV – Kassenärztliche Bundesvereinigung“. Aus dieser Textalternative geht der Inhalt der Grafik nicht hervor.

Prüfschritt:  nicht bestanden

Lösungsvorschlag:

Eine aussagekräftige Textalternative wäre beispielsweise: „116117 der Patientenservice“

4.9.1.1.1.c Leere alt-Attribute für Layoutgrafiken

BITV-Test-Prüfschritt: Layoutgrafiken haben leere alt-Attribute.



Abbildung 9: Startseite

Bei der markierten Grafik handelt es sich um eine Layout- bzw. rein dekorative Grafik. Solche Grafiken sollten keine Alternativ- und Titeltex te anbieten, damit Screenreader-Nutzern keine unnötigen Informationen ausgegeben werden. Auf das alt-Attribut kann jedoch nicht verzichtet werden, da ein Screenreader unter Umständen den Namen der Bilddatei oder andere unverständliche Texte vorliest. Daher sollte ein leeres alt-Attribut implementiert werden; das title-Attribut kann entweder leer oder nicht vorhanden sein.

Diese Auffälligkeit findet sich auf weiteren getesteten Seiten.

Prüfschritt:  nicht bestanden

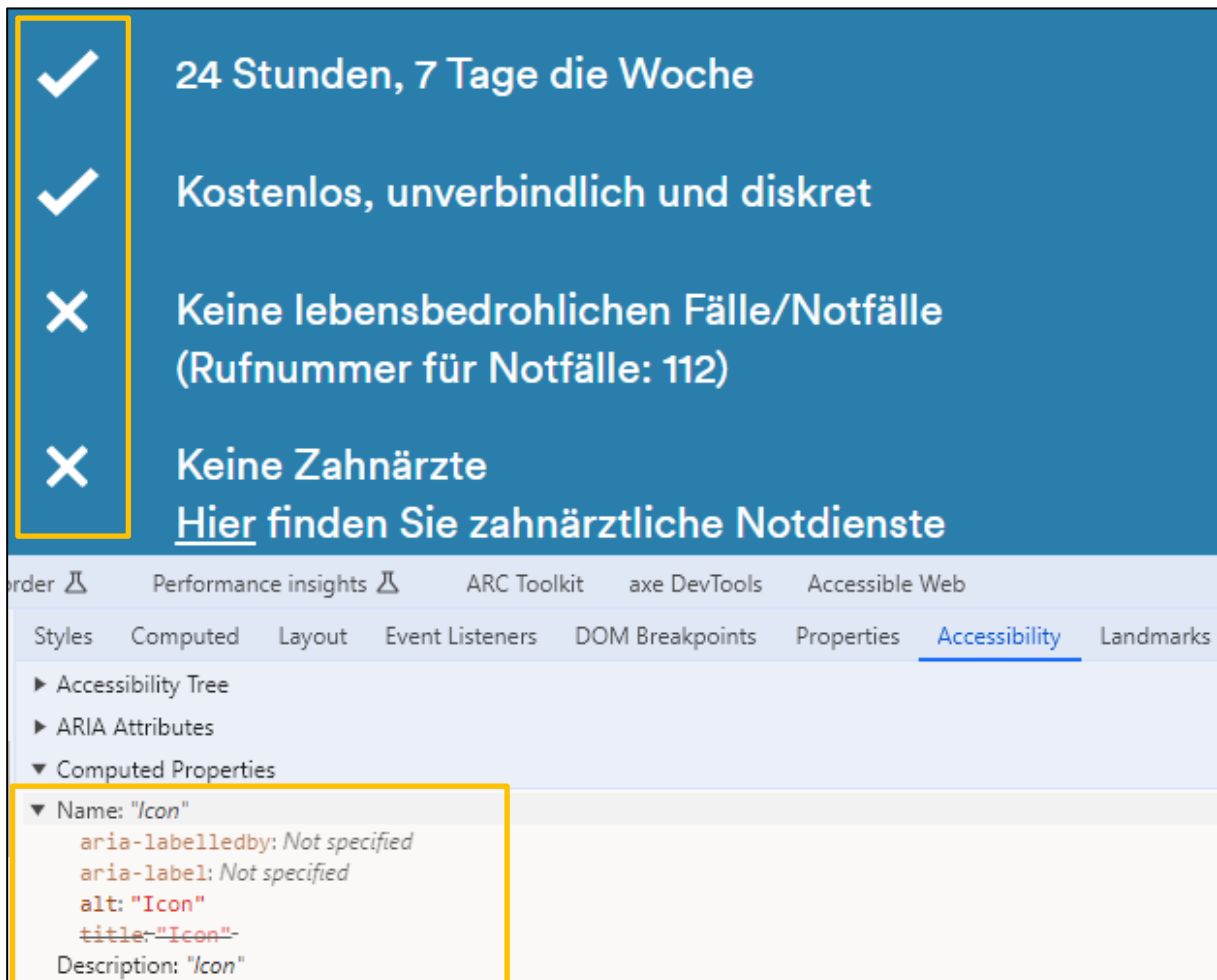


Abbildung 10: Startseite

Bei den abgebildeten Grafiken handelt es sich um Layout- bzw. rein dekorative Grafiken. Solche Grafiken sollen vom Screenreader ignoriert werden, damit keine unnötigen Informationen ausgegeben werden. Dazu muss ein leeres `alt`-Attribut implementiert werden; das `title`-Attribut kann entweder leer oder nicht vorhanden sein.

Den Grafiken wurde jedoch der Alternativtext „Icon“ zugewiesen. Dies führt dazu, dass der inhaltsleere Alternativtext vom Screenreader ausgegeben wird.

Prüfschritt:  nicht bestanden

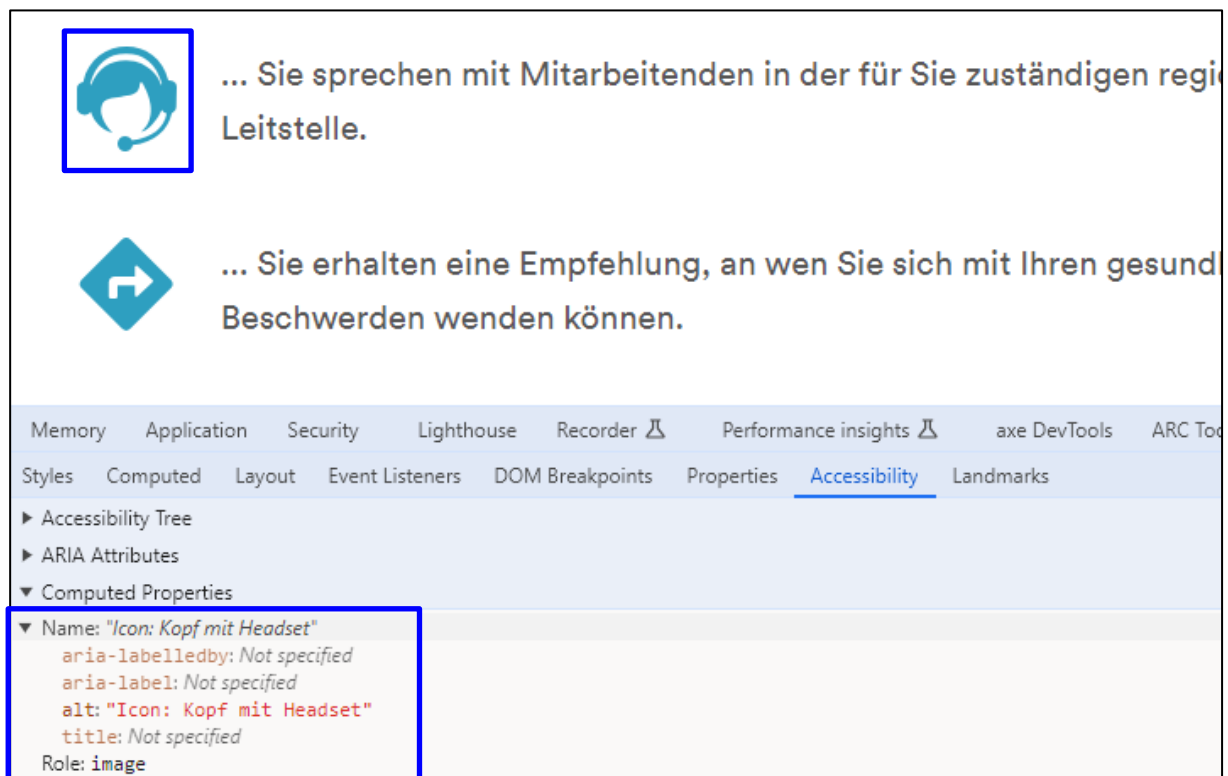


Abbildung 11: Seite Bereitschaftsdienst

Bei der abgebildeten Grafik handelt es sich um Layout- bzw. rein dekorative Grafiken. Solche Grafiken sollen vom Screenreader ignoriert werden, damit keine unnötigen Informationen ausgegeben werden. Dazu muss ein leeres `alt`-Attribut implementiert werden; das `title`-Attribut kann entweder leer oder nicht vorhanden sein.

Der Grafik wurde jedoch der Alternativtext „Icon: Kopf mit Headset“ zugewiesen. Dies führt dazu, dass der Alternativtext vom Screenreader ausgegeben wird.

Prüfschritt:  nicht bestanden

4.9.1.1.1.d Alternativen für CAPTCHAs

BITV-Test-Prüfschritt: Der Alternativtext des Bildes in einem bildbasierten CAPTCHA beschreibt dessen Zweck. Mindestens eine nicht bildbasierte CAPTCHA-Alternative ist vorhanden.

Prüfschritt:  nicht anwendbar

4.9.1.2 Zeitbasierte Medien

WCAG-Richtlinie: „Stellen Sie Alternativen für zeitbasierte Medien zur Verfügung.“

4.9.1.2.1 Reines Audio und reines Video (aufgezeichnet)

WCAG-Erfolgskriterium: Es wird eine Alternative für zeitbasierte Medien bereitgestellt, die äquivalente Informationen für aufgezeichneten reinen Audioinhalt bietet. Es wird entweder eine Alternative für zeitbasierte Medien oder eine Audiospur zur Verfügung gestellt, die äquivalente Informationen für aufgezeichneten reinen Videoinhalt bietet.

Prüfschritt:  nicht anwendbar

4.9.1.2.2 Untertitel (aufgezeichnet)

WCAG-Erfolgskriterium: „Untertitel werden für alle aufgezeichneten Audioinhalte in synchronisierten Medien bereitgestellt, außer die Medien sind eine Medienalternative für Text und als solche deutlich gekennzeichnet.“

Prüfschritt:  bestanden

4.9.1.2.3 Audiodeskription oder Medienalternative (aufgezeichnet)

WCAG-Erfolgskriterium: „Eine Alternative für zeitbasierte Medien oder eine Audiodeskription des aufgezeichneten Videoinhalts wird für synchronisierte Medien bereitgestellt, außer die Medien sind eine Medienalternative für Text und als solche deutlich gekennzeichnet.“

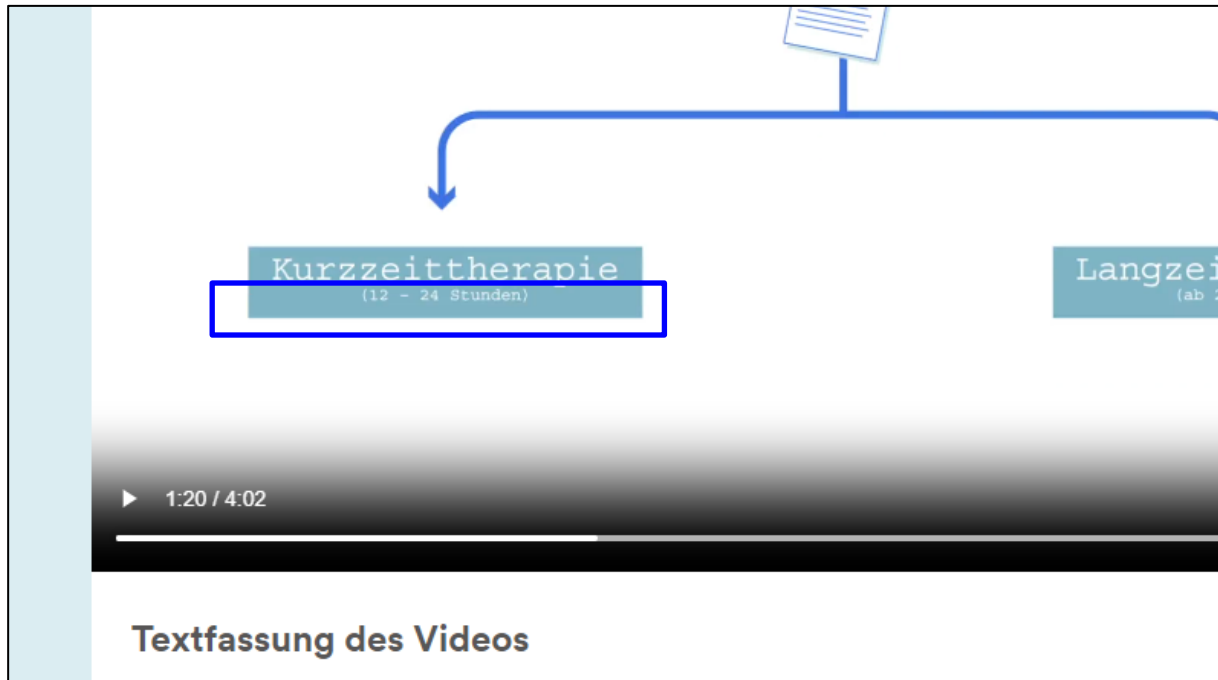


Abbildung 12: Seite Psychotherapie

Das eingebundene Video enthält an wenigen Stellen visuelle Informationen, für die weder eine Audiodeskription noch eine Volltextalternative hinterlegt ist. So werden Informationen eingeblendet (markiert); auf der Tonspur werden diese Informationen nicht vermittelt.

Die markierte Information wird in der bereitgestellten Volltextalternative, die von Screenreadern vorgelesen werden kann, nicht zur Verfügung gestellt. Sie ist für blinde Nutzer nicht zugänglich.

Prüfschritt:  im Wesentlichen bestanden

4.9.1.2.5 Audiodeskription (aufgezeichnet)

WCAG-Erfolgskriterium: „Eine Audiodeskription wird für alle aufgezeichneten Videoinhalte in synchronisierten Medien zur Verfügung gestellt.“



Abbildung 13: Seite Bereitschaftsdienst

Das auf der Seite „Bereitschaftsdienst“ eingebundene Video enthält an einigen Stellen visuelle Informationen, für die keine Audiodeskription hinterlegt ist. Auf der Tonspur werden diese Informationen nicht vermittelt. Für blinde Nutzer sind die Informationen somit nicht zugänglich.

Prüfschritt:  nicht bestanden



Abbildung 14: Seite Psychotherapie

Das auf der Seite „Psychotherapie“ eingebundene Video enthält an mehreren Stellen visuelle Informationen, für die keine Audiodeskription hinterlegt ist. Auf der Tonspur werden diese Informationen nicht vermittelt. Für blinde Nutzer sind die Informationen somit nicht zugänglich.

Prüfschritt:  **nicht bestanden**

4.9.1.3 Anpassbar

WCAG-Richtlinie: „Erstellen Sie Inhalte, die auf verschiedene Arten dargestellt werden können (z. B. einfacheres Layout), ohne dass Informationen oder Struktur verloren gehen.“

4.9.1.3.1 Info und Beziehungen

WCAG-Erfolgskriterium: „Informationen, Struktur und Beziehungen, die über die Darstellung vermittelt werden, können durch Software bestimmt werden oder stehen in Textform zur Verfügung.“

4.9.1.3.1.a HTML-Strukturelemente für Überschriften

BITV-Test-Prüfschritt: Seiteninhalte sind durch Überschriften erschlossen.

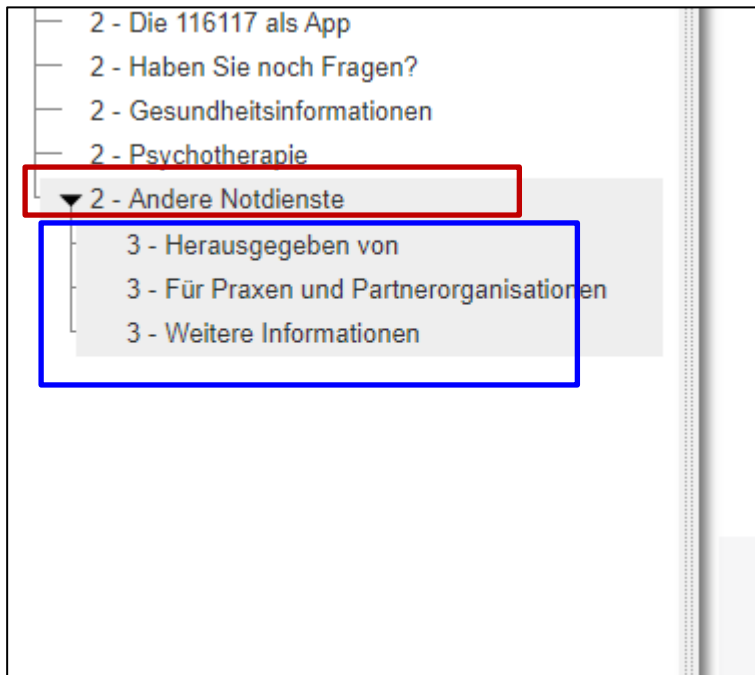


Abbildung 15: Fußbereich der Seiten – Erweiterung HeadingsMap

Die inhaltliche Struktur einer Seite wird unter anderem durch Überschriften gegliedert. Dank dieser Strukturierung können Nutzer Inhalte überblicken, einander zuordnen und gezielt abrufen. Um dies zum Beispiel auch blinden Nutzern zugänglich zu machen, sind HTML-Überschriftenelemente eine wichtige Voraussetzung.

Auf den geprüften Seiten wurden die blau markierten Überschriften inhaltlich unter die rot markierte Überschrift im Hauptinhalt eingeordnet, obwohl inhaltlich kein Grund dafür besteht. Für Screenreader-Nutzer kann das die Orientierung erschweren. Zur besseren Nachvollziehbarkeit der Seitenstruktur sollen Überschriftenebenen sinnvoll inhaltlich strukturiert werden.

Diese Auffälligkeit betrifft weitere getestete Seiten.

Prüfschritt:  **im Wesentlichen bestanden**

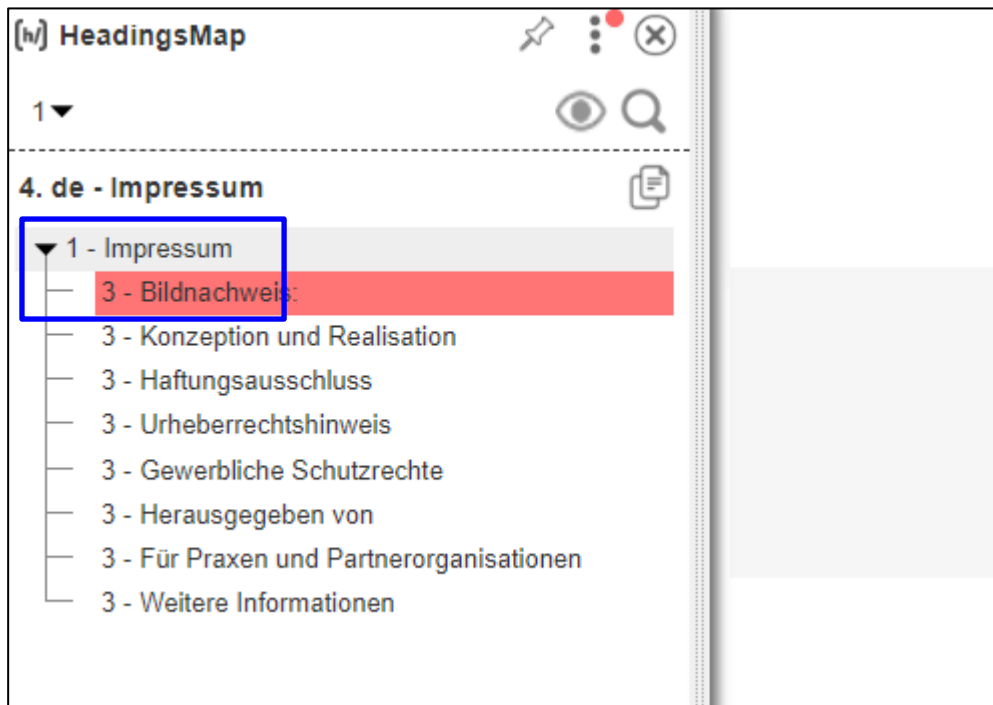


Abbildung 16: Seite Impressum – Erweiterung HeadingsMap

Auf den geprüften Seiten wurden die Überschriftenebene 2 (h2) ausgelassen (markiert), obwohl inhaltlich kein Grund dafür besteht. Für Screenreader-Nutzer kann das die Orientierung erschweren. Zur besseren Nachvollziehbarkeit der Seitenstruktur sollen Überschriftenebenen nicht oder nur inhaltsbezogen übersprungen werden.

Diese Auffälligkeit findet sich auf weiteren Seiten.

Prüfschritt:  **im Wesentlichen bestanden**

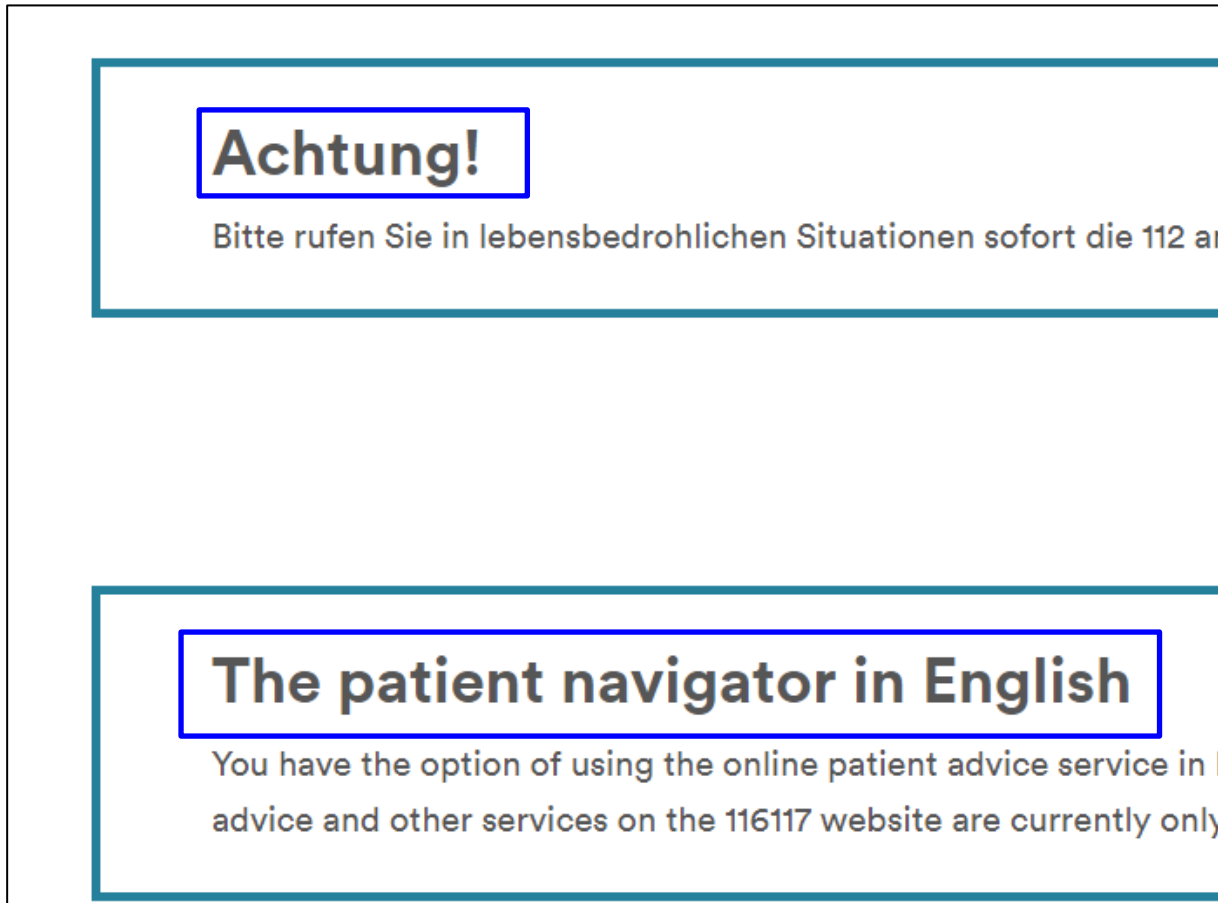


Abbildung 17: Seite Patienten-Navi

Auf der Seite finden sich visuell erkennbare Überschriften, die in HTML nicht als solche ausgezeichnet sind (siehe Markierungen). Screenreader-Nutzern wird dadurch die Orientierung innerhalb der Seite erschwert.

Prüfschritt:  nicht bestanden

Lösungsvorschlag:

Die Überschriften sollten im Quelltext mit einer geeigneten Überschriftenebene ausgezeichnet werden.

Wie lange muss ich auf einen Termin warten

Maximal fünf Wochen. Bei Akutbehandlung maximal drei Wochen.

Innerhalb einer Woche muss die 116117 einen Termin vermitteln. Der darf dann höchstens zwei Wochen in der Zukunft liegen - bei einer Akutbehandlung maximal zwei Wochen.

Kann die 116117 keinen fristgerechten Termin bei Vertragspsychotherapeuten oder anderen Anbietern anbieten, muss sie innerhalb einer weiteren Woche einen Termin in einem Krankenhaus oder einer Krankenhausambulanz finden.

Abbildung 18: Seite Psychotherapie

[H3] Systemische Therapie [/H3]

[P] In der Systemischen Therapie steht das Sozialsystem (z. B. die Familie) im Vordergrund. Die Belastungen der Patientinnen und Patienten hervorgehen. Sie werden direkt in die Therapie einbezogen, um Veränderungen in Beziehungen oder Strukturen anzustoßen. [/P]

[P] **Dauer:** [/P]

- ca. 1 Therapiestunde pro Woche
- einige Monate bis 1,5 Jahre

Abbildung 19: Seite Psychotherapie

Auf der Seite finden sich visuell erkennbare Überschriften, die in HTML nicht als solche ausgezeichnet sind (siehe Markierungen). Screenreader-Nutzern wird dadurch die Orientierung innerhalb der Seite erschwert.

Prüfschritt:  nicht bestanden

Lösungsvorschlag:

Die Überschriften sollten im Quelltext mit einer geeigneten Überschriftenebene ausgezeichnet werden.

[H1] Psychotherapie [H1]

[H2] Psychische Probleme und Belastungen sind oft mit viel Leid verbunden. Mit einer Psychotherapie werden seelische Erkrankungen behandelt. Dafür gibt es verschiedene Methoden und unterschiedliche Zugangswege. [H2]

Abbildung 20: Seite Psychotherapie

Überschriften leiten Inhalt ein und sollen daher nicht ohne nachfolgenden Inhalt verwendet werden. Screenreader-Nutzer könnten dadurch die inhaltliche Struktur schlechter verstehen.

Die markierte Überschrift leitet keinen nachfolgenden Inhalt ein.

Prüfschritt:  **im Wesentlichen bestanden**

Lösungsvorschlag:

Die markierte Überschrift sollte daher in HTML anders ausgezeichnet werden, etwa mit einem Absatz (p).

4.9.1.3.1.b HTML-Strukturelemente für Listen

BITV-Test-Prüfschritt: Listen (einschließlich Menüs) sind mit den vorgesehenen HTML-Strukturelementen ausgezeichnet.

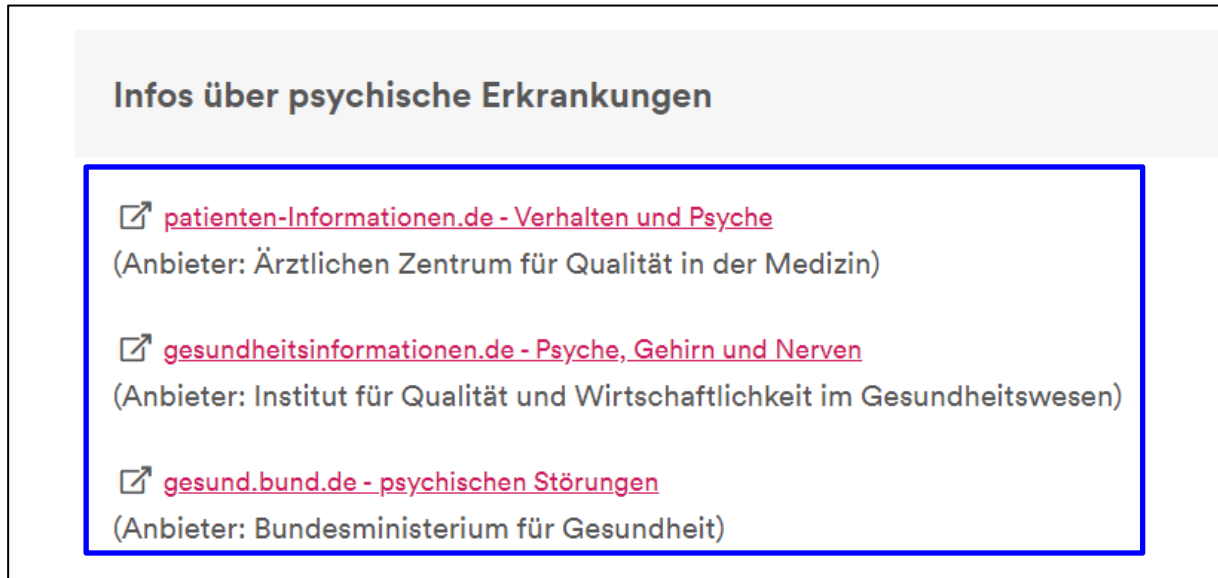


Abbildung 21: Seite Psychotherapie

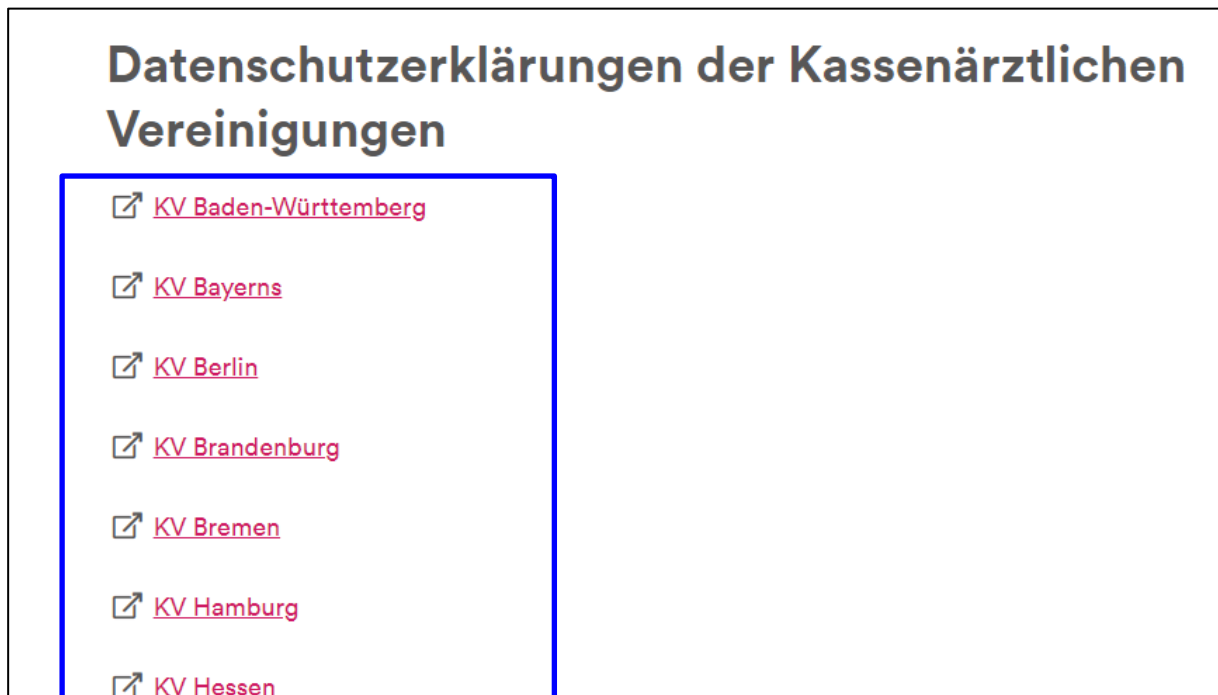


Abbildung 22: Seite Datenschutz

Fortsetzung auf folgender Seite.

Menschen, die Inhalte nicht visuell wahrnehmen können, sind darauf angewiesen, dass die Inhalte auf andere Weise maschinenlesbar hinterlegt werden. Eine semantisch korrekte Auszeichnung (also eine Beschreibung, welche Rolle bestimmte Informationen einnehmen, wie z. B. Überschrift, Tabelle, Liste usw.) stellt sicher, dass zum Beispiel Nutzer eines Screenreaders Informationen einander zuordnen können.

Die Seiten enthalten Inhalte, die von ihrem Erscheinungsbild und ihrer Funktion her Listen sind, jedoch nicht als solche in HTML (`ul`, `li`) ausgezeichnet wurden.

Diese Auffälligkeit findet sich auf weiteren Seiten.

Prüfschritt:  nicht bestanden

4.9.1.3.1.c HTML-Strukturelemente für Zitate

BITV-Test-Prüfschritt: Als eigenständige Abschnitte gefasste Zitate sind mit blockquote ausgezeichnet.

Prüfschritt:  nicht anwendbar

4.9.1.3.1.d Inhalte gegliedert

BITV-Test-Prüfschritt: Absätze, und Text hervorhebungen sind mit geeigneten Strukturelementen ausgezeichnet.

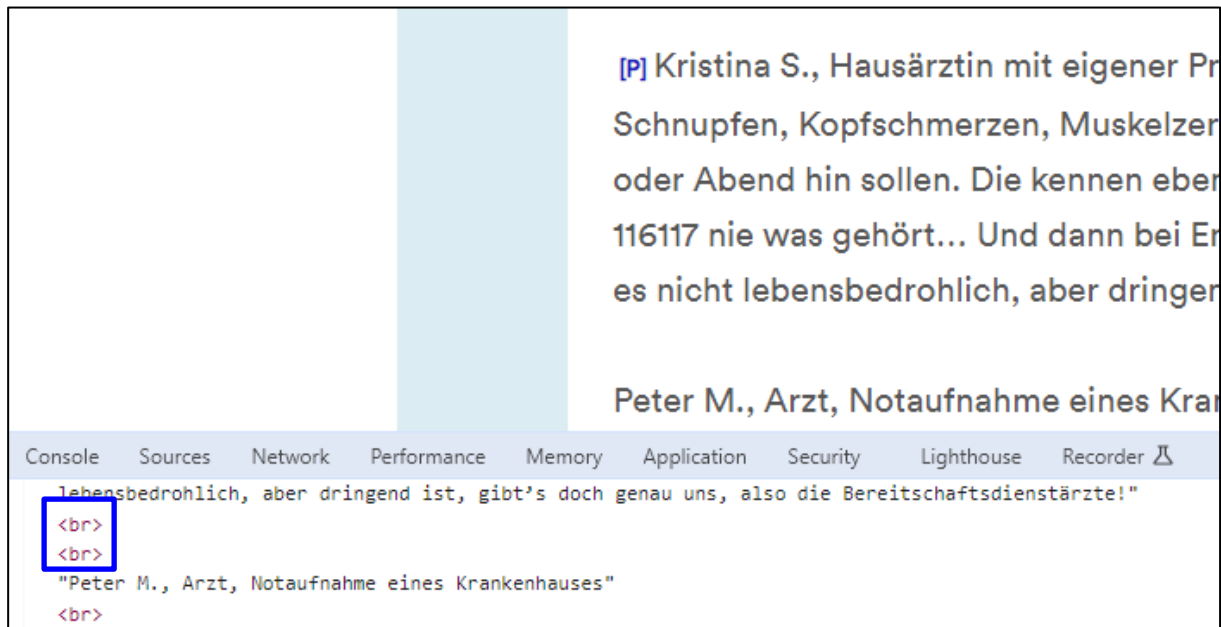


Abbildung 23: Seite Bereitschaftsdienst

Screenreader-Nutzer sollen die wesentlichen Informationen eines Webangebots erfassen können, ohne dabei durch irrelevante Ausgaben gestört zu werden.

Absätze werden jedoch teilweise mit doppelten Zeilenumbrüchen (`
`-Elemente) realisiert (markiert). Beim Auslesen der Inhalte mittels Screenreader im Lesemodus wird an diesen Stellen „leer“ ausgegeben. Besser wäre es, die Absätze mit `<p>`-Elementen zu umschließen und Abstände mittels CSS zu definieren.

Prüfschritt:  **im Wesentlichen bestanden**

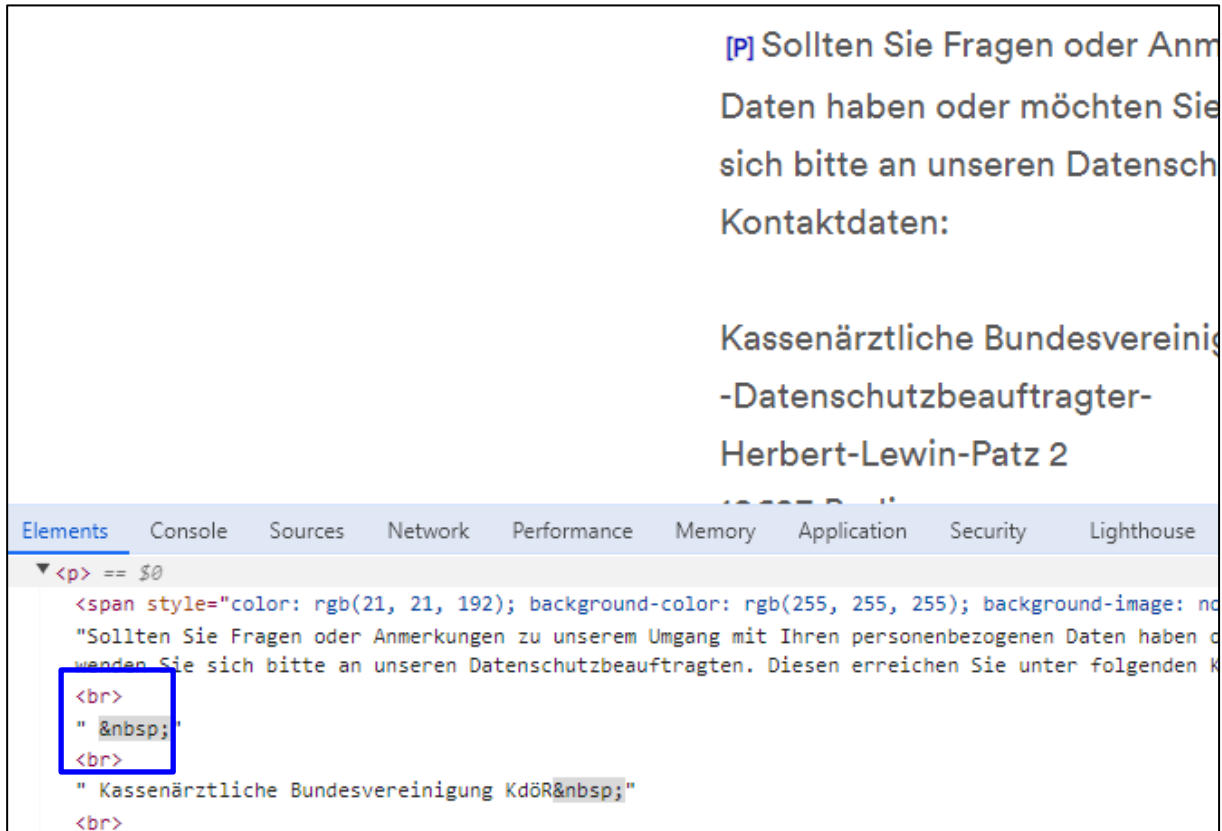


Abbildung 24: Seite Datenschutz

Absätze werden teilweise mit doppelten Zeilenumbrüchen (`br`-Elemente) realisiert (markiert). Beim Auslesen der Inhalte mittels Screenreader im Lesemodus wird an diesen Stellen „leer“ ausgegeben. Besser wäre es, die Absätze mit `p`-Elementen zu umschließen und Abstände mittels CSS zu definieren.

Prüfschritt:  **im Wesentlichen bestanden**

4.9.1.3.1.e Datentabellen richtig aufgebaut

BITV-Test-Prüfschritt: Datentabellen sind richtig aufgebaut und ausgezeichnet.

<td> Cookie	<td> Anwendungen	<td> Zweck	<td> Gültigkeit
<td> cookieConsent	<td> Kenntnisnahme der Cookie-Richtlinie	<td> technisch erforderlich	<td> 12 Monate
<td> JSESSIONID	<td> Arztsuche	<td> technisch erforderlich	<td> Dauer der Sitzung
<td> KBV_session_helper	<td> Loadbalancer	<td> technisch erforderlich	<td> Dauer der Sitzung
<td> TS01...	<td> Loadbalancer	<td> technisch erforderlich	<td> Dauer der Sitzung

Abbildung 25: Seite Datenschutz

Für visuell orientierte Nutzer stellen Tabellen eine effektive Möglichkeit dar, Daten übersichtlich aufzubereiten. Hierbei müssen Nutzer in der Lage sein, Inhalte gleichzeitig horizontal und vertikal zu lesen, um den Inhalt von Datenzellen mit Zeilen- und Spaltenüberschriften abzugleichen. Während dieses Abgleichs wird die Beziehung der Daten zueinander erschlossen und ein Zusammenhang hergestellt.

Die markierten Spaltenüberschriften der Datentabelle sind nicht als Überschriften (th) ausgezeichnet. Screenreader-Nutzern wird dadurch das Erfassen der Zusammenhänge erschwert.

Prüfschritt: ✘ nicht bestanden

4.9.1.3.1.f Zuordnung von Tabellenzellen

BITV-Test-Prüfschritt: In komplexen Datentabellen ist der Bezug von Überschriften und Inhalten definiert, Zuordnungen von Überschriften in einfachen Datentabellen sind korrekt.“

Prüfschritt:  nicht anwendbar

4.9.1.3.1.g Kein Strukturmarkup für Layouttabellen

BITV-Test-Prüfschritt: Für Datentabellen vorgesehene Mark-up wird nicht für Layouttabellen verwendet.

Prüfschritt:  nicht anwendbar

4.9.1.3.1.h Beschriftung von Formularelementen programmatisch ermittelbar

BITV-Test-Prüfschritt: Beschriftungen von Formularfeldern sind richtig verknüpft.

Prüfschritt:  **bestanden**

4.9.1.3.2 Bedeutungsvolle Reihenfolge

WCAG-Erfolgskriterium: „Wenn die Reihenfolge, in der Inhalte präsentiert werden, sich auf deren Bedeutung auswirkt, kann die korrekte Leseabfolge durch Software bestimmt werden.“

Prüfschritt:  **bestanden**

4.9.1.3.3 Sensorische Eigenschaften

WCAG-Erfolgskriterium: „Anweisungen, die für das Verständnis und die Bedienung von Inhalt bereitgestellt werden, stützen sich nicht nur auf sensorische Eigenschaften von Komponenten wie Form, Größe, visuelle Position, Ausrichtung oder Ton.“

Prüfschritt:  **bestanden**

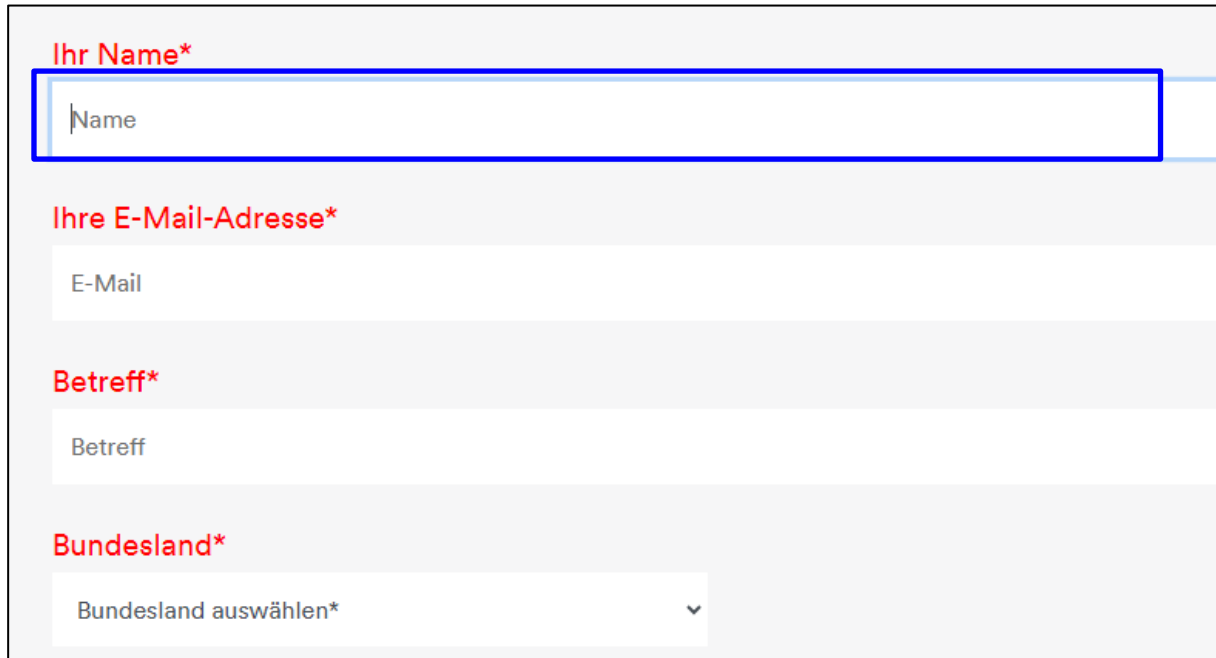
4.9.1.3.4 Ausrichtung

WCAG-Erfolgskriterium: „Die Betrachtung und Bedienung von Inhalten ist nicht auf eine einzige Bildschirmausrichtung wie z. B. Hoch- oder Querformat beschränkt, es sei denn, eine bestimmte Bildschirmausrichtung ist unentbehrlich.“

Prüfschritt:  **bestanden**

4.9.1.3.5 Eingabezweck bestimmen

WCAG-Erfolgskriterium: „Der Zweck jedes Eingabefeldes, das Informationen über den Benutzer erfasst, kann durch Software bestimmt werden [...]“



The image shows a contact form with four input fields. The first field is labeled 'Ihr Name*' and contains the placeholder text 'Name'. The second field is labeled 'Ihre E-Mail-Adresse*' and contains the placeholder text 'E-Mail'. The third field is labeled 'Betreff*' and contains the placeholder text 'Betreff'. The fourth field is labeled 'Bundesland*' and contains the placeholder text 'Bundesland auswählen*'. The 'Ihr Name*' field is highlighted with a blue border.

Abbildung 26: Seite Kontakt

Eingabefelder, die sich auf den Nutzer selbst beziehen, sollten eine eindeutige programmatische Bestimmung ihres Zwecks ermöglichen. Dadurch können Nutzer Eingabevorschläge angeboten bekommen und entsprechende Felder automatisch ausgefüllt werden.

Im Quelltext des Formulars ist an keinem der in Frage kommenden Felder (Beispiel markiert) das `autocomplete`-Attribut hinterlegt.

Prüfschritt:  nicht bestanden

Lösungsvorschlag:

Bei der Umsetzung kann die Liste zu den `autocomplete`-Werten der W3C herangezogen werden: [WCAG 2.1: Input Purposes for User Interface Components](#)

4.9.1.4 Unterscheidbar

WCAG-Richtlinie: „Machen Sie es Benutzern leichter, Inhalt zu sehen und zu hören einschließlich der Trennung von Vorder- und Hintergrund.“

4.9.1.4.1 Benutzung von Farbe

WCAG-Erfolgskriterium: Farbe wird nicht als einziges visuelles Mittel benutzt, um Informationen zu vermitteln, eine Handlung zu kennzeichnen, eine Reaktion zu veranlassen oder ein visuelles Element zu unterscheiden.

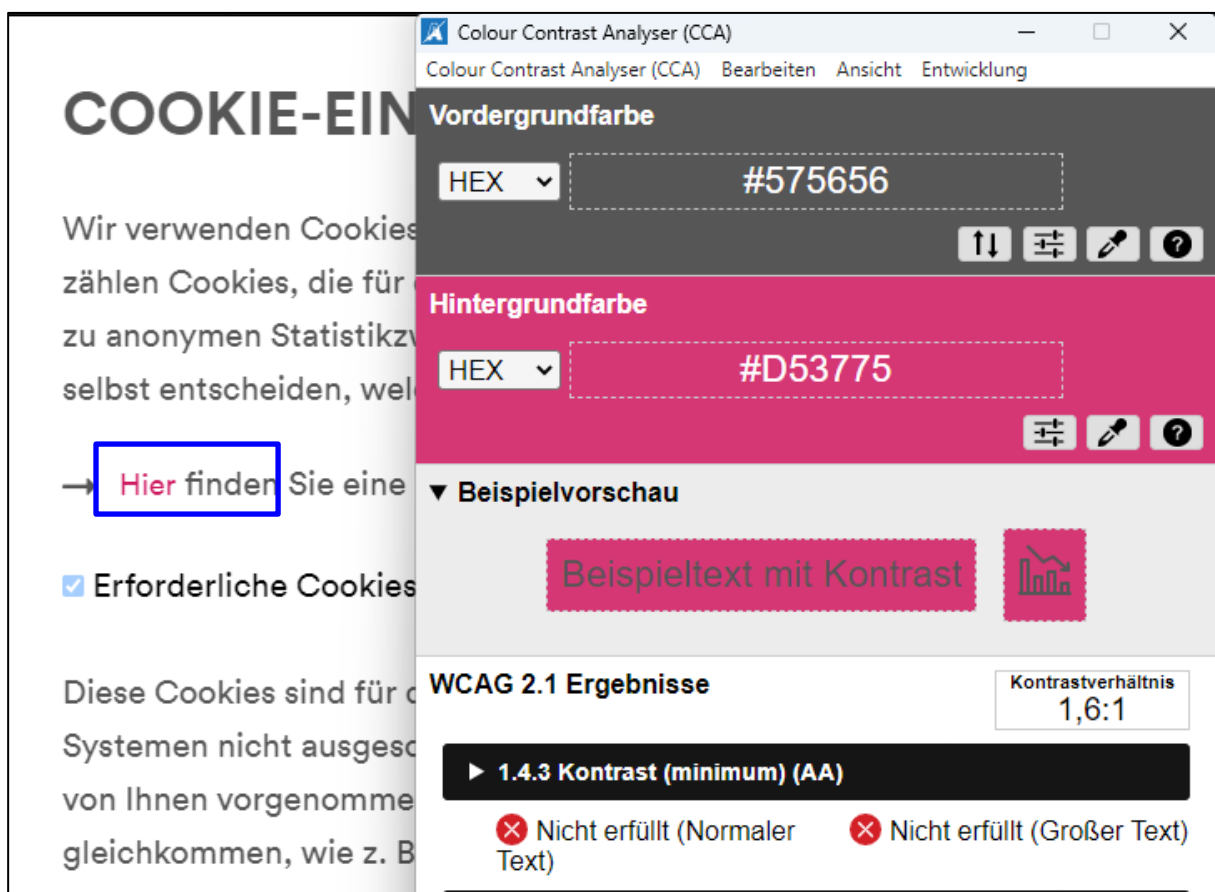


Abbildung 27: Cookie-Einstellungen

Ausschließlich über Farben vermittelte Informationen sind für fehsichtige Nutzer nur erschwert erkennbar. Informationen sollen daher durch zusätzliche Mittel unterscheidbar gemacht werden oder ausreichend kontrastiert sein.

Fortsetzung auf folgender Seite.

Fließtextlinks (Beispiel markiert) werden lediglich durch eine farbliche Hervorhebung gekennzeichnet. Ein zusätzliches Symbol, eine Unterstreichung oder Fettung ist nicht gegeben. Das dadurch erforderliche Kontrastverhältnis (mindestens 3:1) zum übrigen Fließtext wird mit einem Wert von 1,6:1 nicht erfüllt.

Da zum Identifizieren der Fließtextlinks die Wahrnehmung von Farbe erforderlich ist, sind sie für fehsichtige Nutzer bei zu schwacher Kontrastierung nicht oder nur schwer erkennbar.

Prüfschritt:  **nicht bestanden**

Lösungsvorschlag:

Informationen sollen durch zusätzliche Mittel wie z. B. Unterstreichung, Fettung, Invertierung oder zusätzliche Elemente verfügbar gemacht werden. Alternativ sollte das Kontrastverhältnis mindestens 3:1 betragen.

4.9.1.4.2 Audio-Steuerelement

WCAG-Erfolgskriterium: „Wenn Audioinhalt auf einer Webseite automatisch für mehr als 3 Sekunden abgespielt wird, dann gibt es entweder einen Mechanismus, um die Wiedergabe zu pausieren oder zu beenden, oder es gibt einen Mechanismus, um die Lautstärke unabhängig von der allgemeinen Systemlautstärke zu regeln.“

Prüfschritt:  nicht anwendbar

4.9.1.4.3 Kontrast (Minimum)

WCAG-Erfolgskriterium: „Die visuelle Darstellung von Text und Bildern von Text hat ein Kontrastverhältnis von mindestens 4,5:1 mit folgenden Ausnahmen:

- *Großer Text“ (ab 24px oder 18,7px gefettet): „und Bilder von großem Text haben ein Kontrastverhältnis von mindestens 3:1;*
- *Nebensächlich: Für Text oder Bilder eines Textes, die Teil eines inaktiven Bestandteils der Benutzerschnittstelle, rein dekorativ, für niemanden sichtbar oder Teil eines Bildes sind, welches signifikanten anderen visuellen Inhalt enthält, gibt es keine Kontrastanforderung.*
- *Wortbildmarken: Text, der Teil eines Logos oder eines Markennamens ist, hat keine Kontrastanforderungen.“*

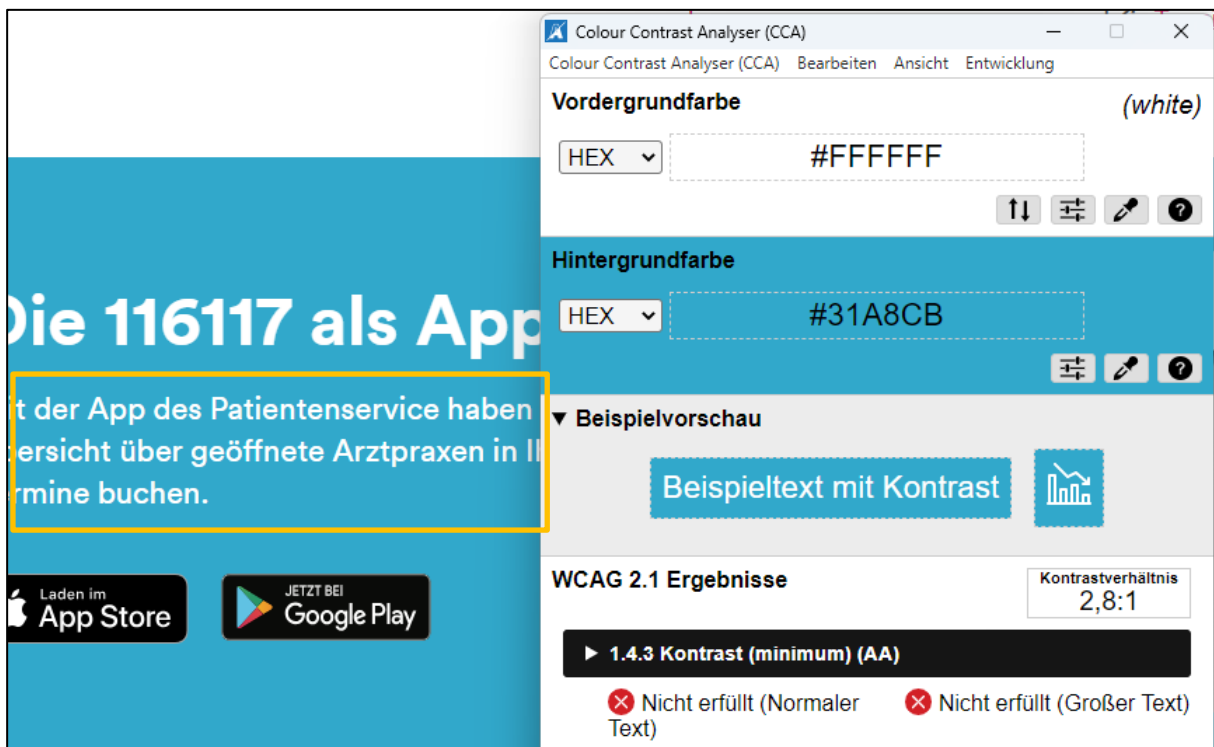


Abbildung 28: Startseite

Menschen mit Sehschwäche kann es Probleme bereiten, Texte zu lesen, die einen geringen Kontrast zum Hintergrund haben. Eine Farbsehschwäche kann diese Schwierigkeiten zusätzlich verstärken. Texte sollen daher Mindestkontrastanforderungen erfüllen, damit sie besser lesbar sind.

Fortsetzung auf folgender Seite.

Das Kontrastverhältnis der Textfarbe zur Hintergrundfarbe ist bei dem markierten Inhalt mit einem gemessenen Wert von 2,8:1 nicht ausreichend und entspricht nicht der Vorgabe von mindestens 4,5:1. Insbesondere fehlsichtigen Nutzern wird das Lesen der Texte erschwert.

Prüfschritt:  **nicht bestanden**

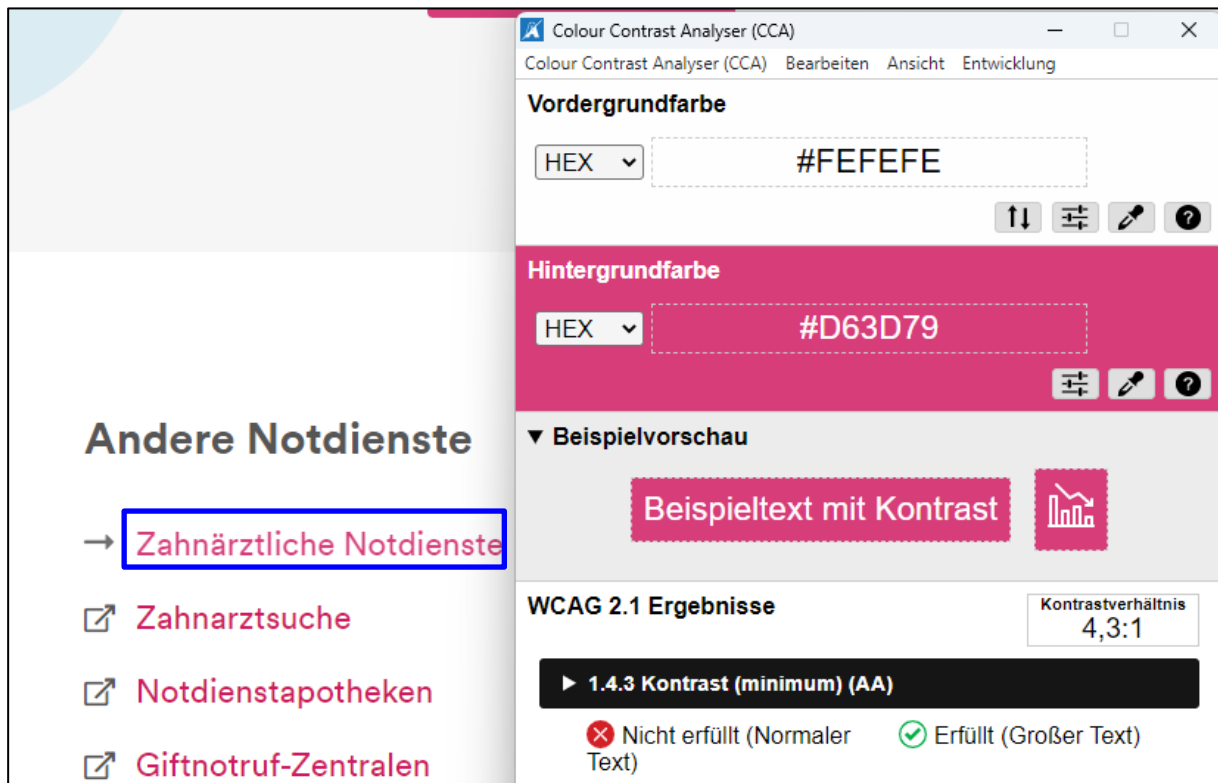


Abbildung 29: Startseite

Das Kontrastverhältnis der Textfarbe zur Hintergrundfarbe ist bei dem markierten aktiven Element (Hover-Zustand) mit einem gemessenen Wert von 4,3:1 nicht ausreichend und entspricht nicht der Vorgabe von mindestens 4,5:1. Insbesondere fehsichtigen Nutzern wird das Lesen der Texte erschwert.

Diese Auffälligkeit findet sich auf weiteren Seiten.

Prüfschritt:  nicht bestanden

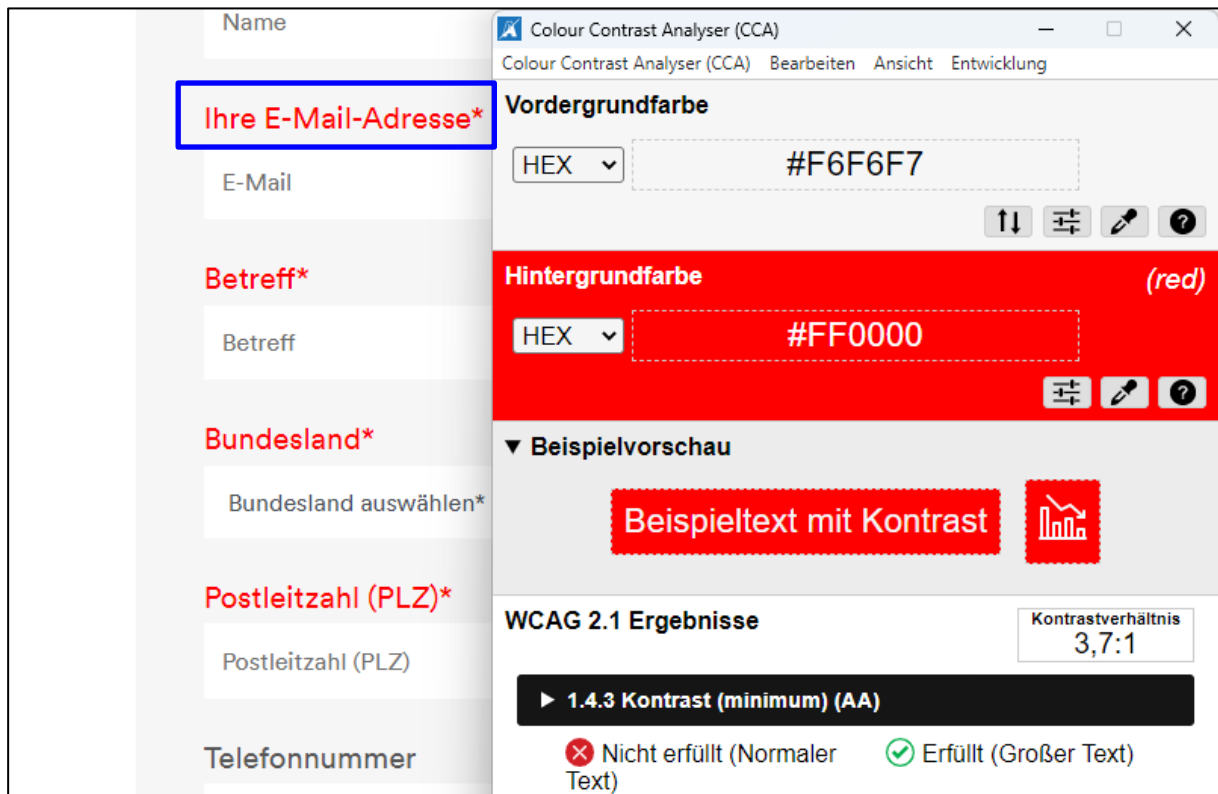


Abbildung 30: Seite Kontakt

Das Kontrastverhältnis der Textfarbe zur Hintergrundfarbe ist bei dem markierten Element mit einem gemessenen Wert von 3,7:1 nicht ausreichend und entspricht nicht der Vorgabe von mindestens 4,5:1. Insbesondere fehlsichtigen Nutzern wird das Lesen der Texte erschwert.

Diese Auffälligkeit findet sich bei weiteren Inhalten der Seite.

Prüfschritt:  nicht bestanden

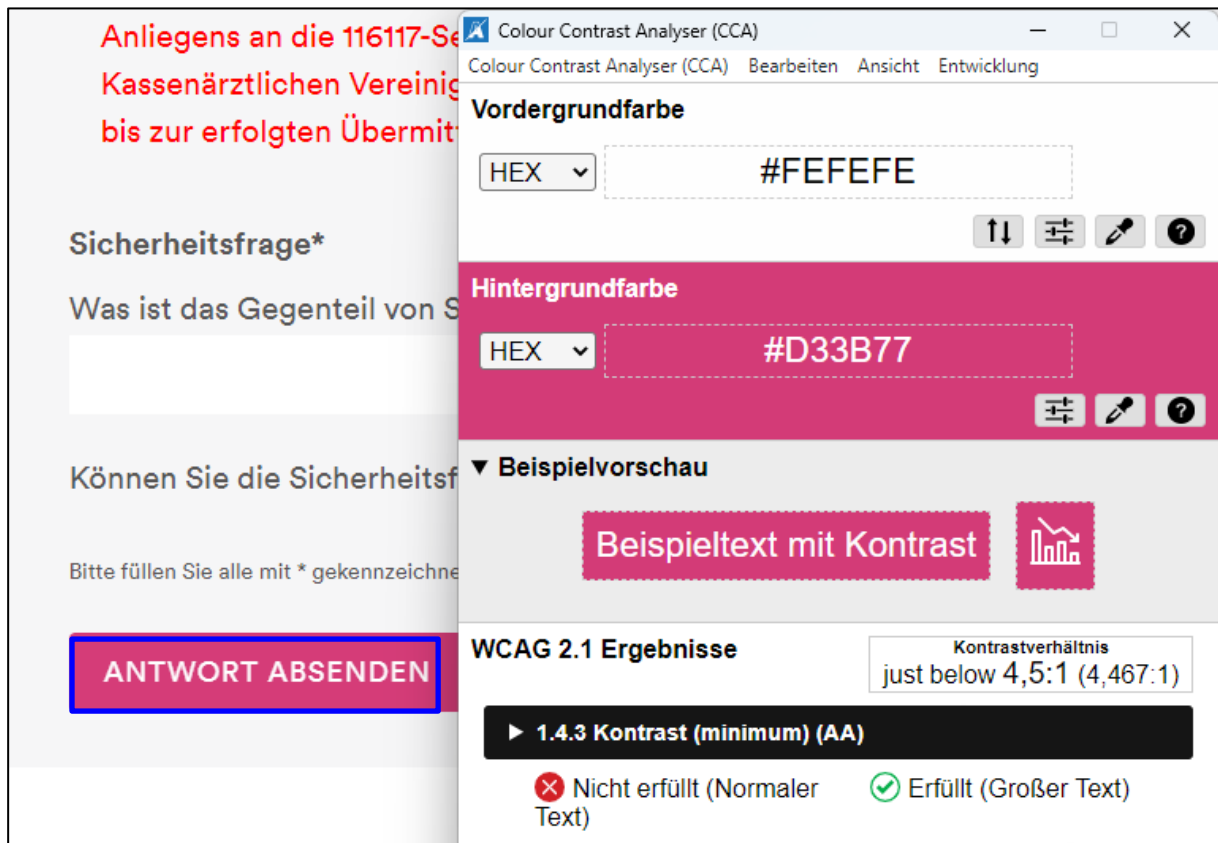


Abbildung 31: Seite Kontakt

Das Kontrastverhältnis der Textfarbe zur Hintergrundfarbe ist bei dem markierten aktiven Element (Hover-Zustand) mit einem gemessenen Wert von 4,476:1 nicht ausreichend und entspricht nicht der Vorgabe von mindestens 4,5:1. Insbesondere fehlsichtigen Nutzern wird das Lesen der Texte erschwert.

Diese Auffälligkeit findet sich auf weiteren Seiten.

Prüfschritt:  nicht bestanden

4.9.1.4.4 Textgröße ändern

WCAG-Erfolgskriterium: „Mit Ausnahme von Untertiteln und Bildern eines Textes, kann Text ohne assistierende Technik um bis zu 200 Prozent geändert werden, ohne dass dabei Inhalt oder Funktionalität verloren geht.“

Prüfschritt:  **bestanden**

4.9.1.4.5 Bilder von Text

WCAG-Erfolgskriterium: „Wenn die benutzten Techniken die visuelle Präsentation bewirken können, dann wird Text statt Bilder eines Textes dazu benutzt, Informationen zu vermitteln mit den folgenden Ausnahmen:

- *Anpassbar: Das Bild eines Textes kann visuell an die Anforderungen des Benutzers angepasst werden;*
- *Unentbehrlich: Eine bestimmte Präsentation von Text ist für die vermittelten Informationen unentbehrlich.“*

Prüfschritt:  **bestanden**

4.9.1.4.10 Automatischer Umbruch (Reflow)

WCAG-Erfolgskriterium: „Inhalte können ohne Informations- oder Funktionsverlust dargestellt werden, ohne dass dafür ein Scrollen in zwei Dimensionen erforderlich ist für:

- vertikal scrollenden Inhalt mit einer Breite, die 320 CSS-Pixeln entspricht;
- horizontal scrollenden Inhalt mit einer Höhe, die 256 CSS-Pixeln entspricht.

Eine Ausnahme bilden Teile des Inhalts, deren Verwendung oder Bedeutung ein zweidimensionales Layout erfordern.“

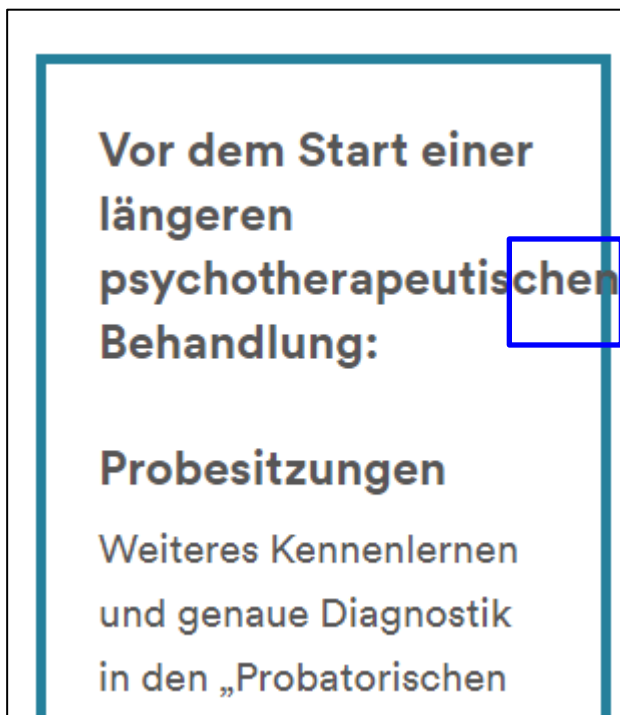


Abbildung 32: Seite Psychotherapie

Fortsetzung auf folgender Seite.

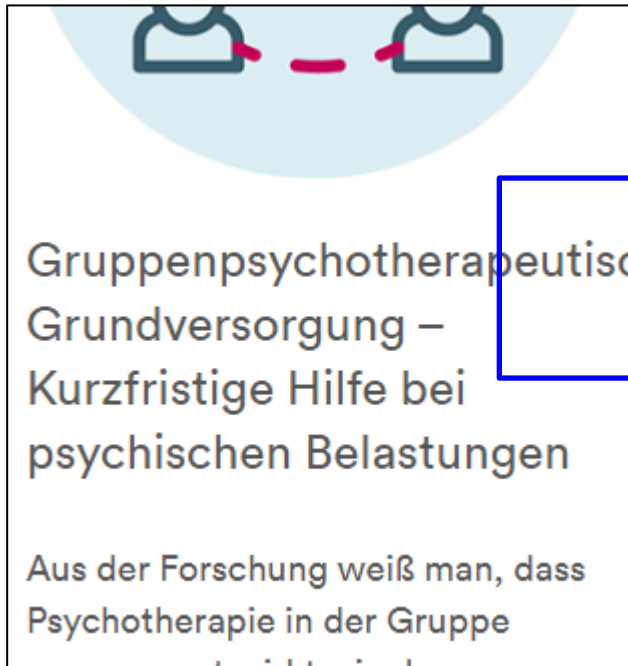


Abbildung 33: Seite Psychotherapie

Menschen mit Einschränkungen beim Sehen benutzen häufig die Zoomfunktion des Browsers, um Inhalte zu vergrößern. Seiteninhalte sollen daher so umbrechen, dass alle Funktionen und Informationen verfügbar bleiben. Vorgabe ist eine Browserfensterbreite von 320 CSS-Pixeln, was dem sichtbaren Bereich mit 400% Zoom bei 1280 × 1024 Pixel entspricht.

Teile der Seite (siehe Markierungen) sind nicht mehr vollständig nutzbar, da Inhalte abgeschnitten oder überlagert werden.

Diese Auffälligkeit findet sich auf weiteren Seiten.

Prüfschritt:  nicht bestanden

Lösungsvorschlag:

Die Website sollte responsiv umgesetzt werden.

_pk_id	Matomo	z k l z k
_pk_ses	Matomo	\ t €
piwik_ignore	Matomo	[[z \]

Abbildung 34: Seite Datenschutz

Teile der Seite (siehe Markierung) sind nicht mehr vollständig nutzbar, da Inhalte abgeschnitten werden.

Prüfschritt:  nicht bestanden

Lösungsvorschlag:

Die Website sollte responsiv umgesetzt werden.

4.9.1.4.11 Nicht-Text-Kontrast

WCAG-Erfolgskriterium: „Ein Kontrastverhältnis von mindestens 3:1 zu benachbarten Farben gilt für die visuelle Präsentation von:

- *Bestandteilen der Benutzerschnittstelle: Visuelle Informationen, die zur Identifizierung von Bestandteilen der Benutzerschnittstelle und Zuständen benötigt werden, außer bei inaktiven Bestandteilen oder wenn das Aussehen des Bestandteils durch den Benutzeragenten bestimmt und nicht vom Autor geändert wird;*
- *Grafische Objekte: Teile von Grafiken, die zum Verständnis des Inhalts erforderlich sind, es sei denn, eine bestimmte Präsentation von Grafiken ist unentbehrlich für die zu vermittelnde Information.“*

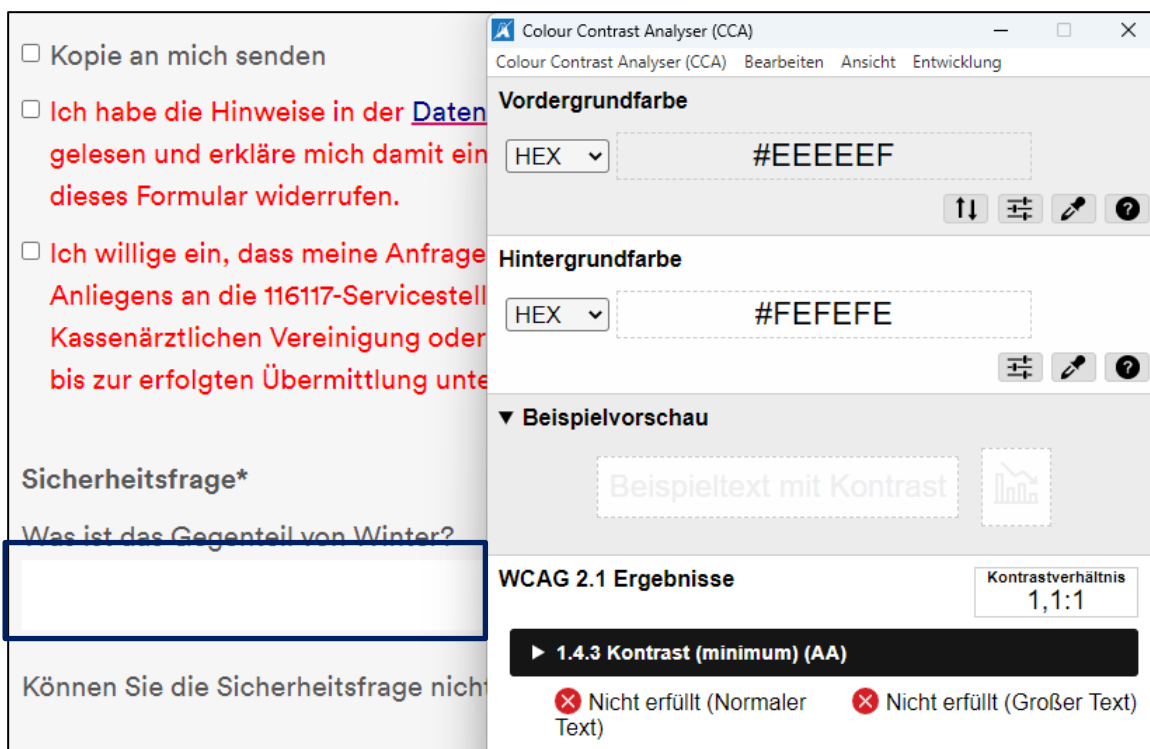


Abbildung 35: Seite Kontakt

Fortsetzung auf folgender Seite.

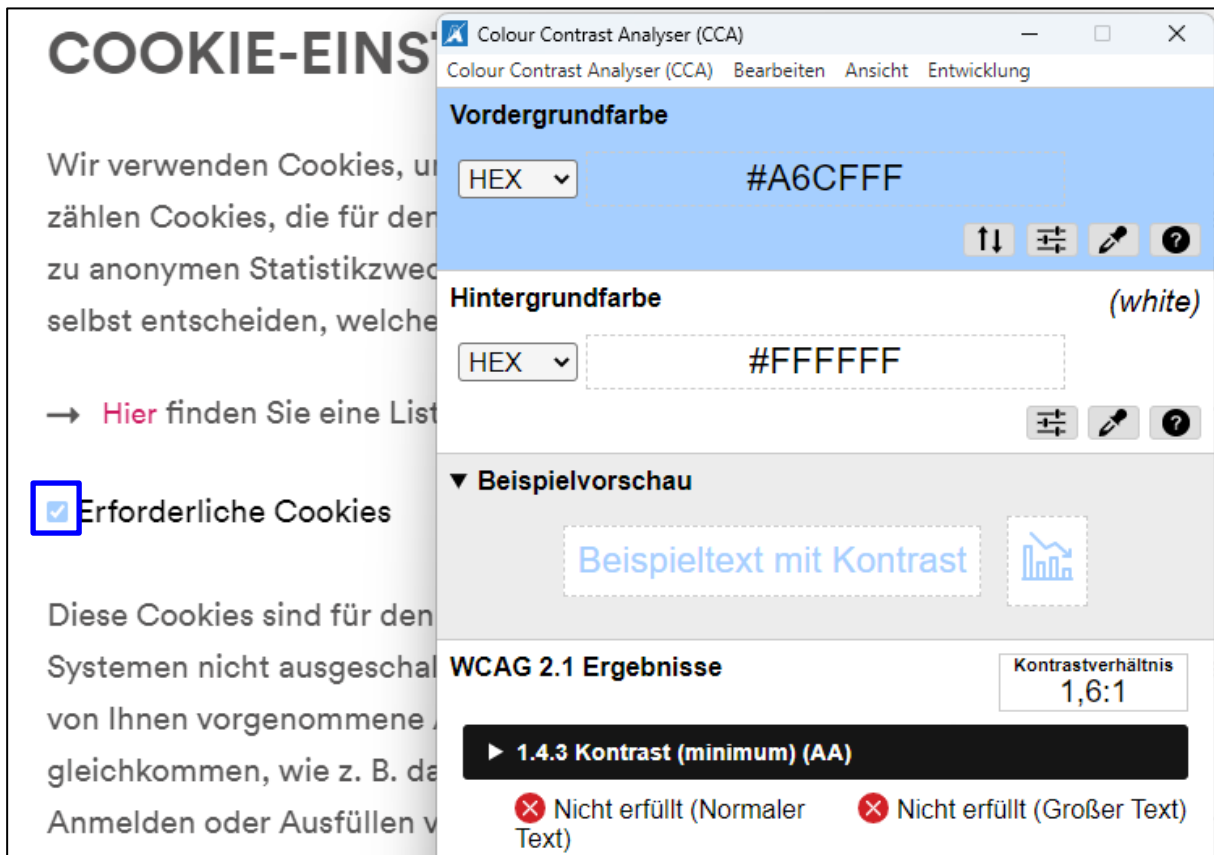


Abbildung 36: Cookie-Einstellungen

Das markierte Formularfeld hebt sich mit einem Kontrastverhältnis von 1,6:1 nicht ausreichend vom Hintergrund ab (Vorgabe ist mindestens 3:1). Das Formularfeld sollte auch im schreibgeschützten Zustand hinreichend Kontrast haben, weil die Information, dass erforderliche Cookies nicht abwählbar sind, wichtig für den Nutzer ist.

Insbesondere fehlsichtigen Nutzern wird dadurch der Zugang erschwert.

Prüfschritt:  nicht bestanden

4.9.1.4.12 Textabstand

WCAG-Erfolgskriterium: „Bei Inhalten, die mit Auszeichnungssprachen implementiert werden, die die folgenden Stileigenschaften für Text unterstützen, kommt es zu keinem Verlust von Inhalt oder Funktionalität, wenn man sämtliche folgenden Einstellungen vornimmt und keine andere Stileigenschaft ändert:

- *Zeilenhöhe (Zeilenabstand) auf mindestens das 1,5-Fache der Schriftgröße;*
- *Abstand nach Absätzen auf mindestens das 2-Fache der Schriftgröße;*
- *Buchstabenabstand (Laufweite) auf mindestens das 0,12-Fache der Schriftgröße;*
- *Wortabstand auf mindestens das 0,16-Fache der Schriftgröße. [...]“*

Prüfschritt:  **bestanden**

4.9.1.4.13 Eingblendeter Inhalt bei Darüberschweben (Hover) oder Fokus

WCAG-Erfolgskriterium: „Wenn durch das Überfahren mit dem Zeiger oder durch Tastaturfokus zusätzlicher Inhalt sichtbar wird, der anschließend bei Entfernen des Zeigers oder des Tastaturfokus wieder ausgeblendet wird, muss folgendes zutreffen:

- *Verwerfbar: Es gibt einen Mechanismus, um den zusätzlichen Inhalt zu verwerfen, ohne den Zeiger oder den Tastaturfokus zu bewegen, es sei denn, der zusätzliche Inhalt kommuniziert einen Eingabefehler oder verdeckt oder ersetzt andere Inhalte nicht;*
- *Überfahrbar: Wenn zusätzlicher Inhalt durch Überfahren mit dem Zeiger ausgelöst werden kann, dann kann der Zeiger über den zusätzlichen Inhalt bewegt werden, ohne dass der zusätzliche Inhalt verschwindet;*
- *Beständig: Der zusätzliche Inhalt bleibt sichtbar, bis der Auslöser des „Hover“ oder „Focus“ entfernt wird, der Benutzer ihn verwirft oder die dazugehörige Information nicht mehr gültig ist.*

Ausnahme: Die visuelle Darstellung des zusätzlichen Inhalts wird durch den Benutzeragenten gesteuert und nicht durch den Autor verändert.“

Prüfschritt:  **bestanden**

4.9.2 Bedienbar

WCAG-Prinzip: „Bestandteile der Benutzerschnittstelle und Navigation müssen bedienbar sein.“

4.9.2.1 Tastaturbedienbar

WCAG-Richtlinie: „Sorgen Sie dafür, dass alle Funktionalitäten per Tastatur zugänglich sind.“

4.9.2.1.1 Tastatur

WCAG-Erfolgskriterium: „Alle Funktionalitäten des Inhalts sind durch eine Tastaturschnittstelle bedienbar, ohne dass eine bestimmte Zeiteinteilung für einzelne Tastenanschläge erforderlich ist, außer wenn die zugrunde liegende Funktion Eingaben verlangt, die vom Pfad der Bewegung des Benutzers und nicht nur von den Endpunkten abhängig sind.“



Abbildung 37: Seite Psychotherapie

Assistive Hardware, wie sie beispielsweise motorisch eingeschränkte Nutzer einsetzen, verwendet häufig die Tastaturschnittstelle. Die Bedienung einer Website soll daher geräteunabhängig funktionieren und sowohl mit der Maus als auch mit der Tastatur zugänglich sein.

Das markierte grafische Bedienelement zum Starten des Videos kann mit der Tastatur weder angesteuert noch bedient werden. Es ist somit für Nutzer, die auf die Tastaturbedienbarkeit der Seite angewiesen sind, nicht zugänglich.

Prüfschritt:  **nicht bestanden**

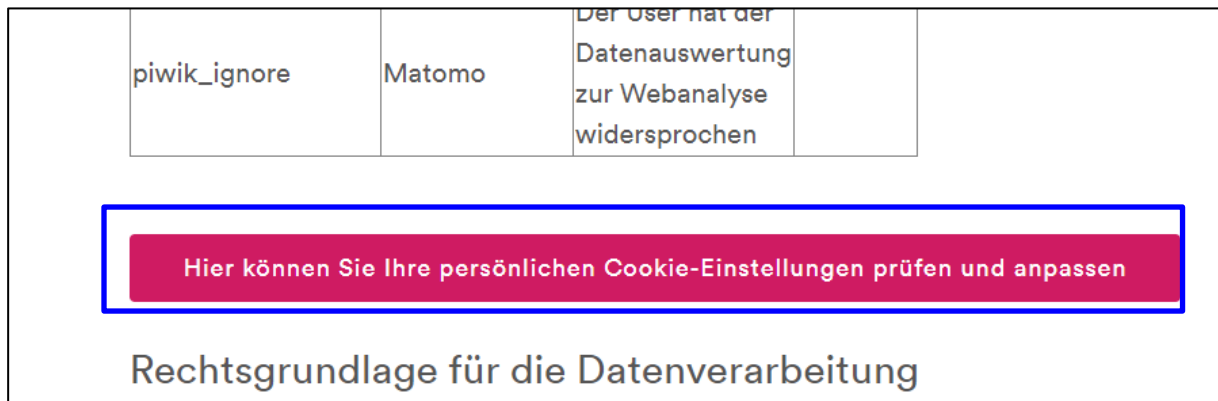


Abbildung 38: Seite Datenschutz

Das markierte Bedienelement zum Öffnen der Cookie-Einstellungen kann mit der Tastatur weder angesteuert noch bedient werden. Es ist somit für Nutzer, die auf die Tastaturbedienbarkeit der Seite angewiesen sind, nicht zugänglich.

Prüfschritt:  **nicht bestanden**

COOKIE-EINSTELLUNGEN

Wir verwenden Cookies, um Ihnen ein optimales Webseiten-Erlebnis zu bieten. Wir verwenden Cookies, die für den Betrieb der Seite notwendig sind, sowie solche, die zur Verbesserung der Benutzererfahrung genutzt werden, zu anonymen Statistikzwecken oder für Komfortfunktionen genutzt werden. Sie können jederzeit Ihre Cookie-Einstellungen selbst entscheiden, welche Kategorien Sie zulassen möchten.

→ **Hier** finden Sie eine Liste mit den Funktions- und Statistik-Cookies, die wir verwenden.

Um unser Angebot und unsere Website weiter zu verbessern, erfassen wir

Abbildung 39: Cookie-Einstellungen

Das markierte Bedienelement der Cookie-Einstellungen kann mit der Tastatur weder angesteuert noch bedient werden, wenn man über das Bedienelement „Konfigurieren“ die erweiterten Cookie-Einstellungen aufruft. Es ist somit für Nutzer, die auf die Tastaturbedienbarkeit der Seite angewiesen sind, nicht zugänglich.

Prüfschritt:  **nicht bestanden**

4.9.2.1.2 Keine Tastaturfalle

WCAG-Erfolgskriterium: „Wenn der Tastaturfokus durch eine Tastaturschnittstelle auf einen Bestandteil der Seite bewegt werden kann, dann kann der Fokus von diesem Bestandteil weg bewegt werden, indem man nur die Tastaturschnittstelle benutzt; wenn man dazu mehr als nicht modifizierte Pfeil- oder Tabulatortasten oder andere übliche Ausstiegsmethoden benutzen muss, dann wird der Benutzer über die Methode zum Bewegen des Fokus informiert.“

Prüfschritt:  **bestanden**

4.9.2.1.4 Tastaturkürzel

WCAG-Erfolgskriterium: „Wenn ein Tastaturkürzel im Inhalt nur mit Buchstaben (sowohl Groß- als auch Kleinbuchstaben), Satzzeichen, Zahlen oder Symbolen implementiert ist, dann ist mindestens eine der folgenden Bedingungen erfüllt: Abschaltbar [...]; Neu belegbar [...]; Nur bei Fokus aktiv [...].“

Prüfschritt:  **bestanden**

4.9.2.2 Ausreichend Zeit

WCAG-Richtlinie: „Geben Sie den Benutzern ausreichend Zeit, Inhalte zu lesen und zu benutzen.“

4.9.2.2.1 Zeitvorgaben anpassbar

WCAG-Erfolgskriterium: „Für jede zeitliche Begrenzung, die vom Inhalt festgelegt wird, gilt mindestens eines der Folgenden:

- *Abschalten: Der Benutzer kann die zeitliche Begrenzung abschalten, bevor er darauf trifft oder*
- *Anpassen: Der Benutzer darf die zeitliche Begrenzung anpassen, bevor er darauf trifft, und zwar so weitreichend, dass es sich um die mindestens zehnfache Zeit der Standardeinstellung handelt oder*
- *Ausweiten: Der Benutzer wird gewarnt, bevor die Zeit abläuft und bekommt mindestens 20 Sekunden Zeit, um die zeitliche Begrenzung mit einer einfachen Handlung auszuweiten (zum Beispiel: „Drücken Sie die Leertaste“) und der Benutzer darf die zeitliche Begrenzung mindestens 10 mal ausweiten oder*
- *Echtzeit-Ausnahme: Die zeitliche Begrenzung ist ein erforderlicher Bestandteil eines Echtzeit-Ereignisses (zum Beispiel einer Auktion) und es gibt keine Alternative zur zeitlichen Begrenzung oder*
- *Unentbehrliche Ausnahme: Die zeitliche Begrenzung ist unentbehrlich und eine Ausweitung dieser würde die Handlung ungültig machen oder*
- *20 Stunden-Ausnahme: Die zeitliche Begrenzung beträgt mehr als 20 Stunden.“*

Prüfschritt:  **bestanden**

4.9.2.2 Pausieren, stoppen, ausblenden

WCAG-Erfolgskriterium: „Für sich bewegende, blinkende, scrollende oder sich automatisch aktualisierende Informationen gelten alle folgenden Punkte:

- *Sich bewegend, blinkend, scrollend: Für alle sich bewegend, blinkenden oder scrollenden Informationen, die automatisch beginnen, länger als 5 Sekunden dauern und parallel zu anderen Inhalten dargestellt werden, gibt es einen Mechanismus für den Benutzer, um diese zu pausieren, zu beenden oder auszublenden außer die Bewegung, das Blinken oder das Scrollen ist Teil einer Handlung, bei der es unentbehrlich ist und*
- *Automatische Aktualisierung: Für alle sich automatisch aktualisierenden Informationen, die automatisch beginnen und parallel mit anderen Inhalten dargestellt werden, gibt es einen Mechanismus, damit der Benutzer die Aktualisierung pausieren, beenden oder ausblenden oder die Häufigkeit der Aktualisierung kontrollieren kann, außer die automatische Aktualisierung ist Teil einer Handlung, bei der sie unentbehrlich ist.“*

Prüfschritt:  nicht anwendbar

4.9.2.3 Anfälle und körperliche Reaktionen

WCAG-Richtlinie: „Gestalten Sie Inhalte nicht auf Arten, von denen bekannt ist, dass sie zu Anfällen führen.“

4.9.2.3.1 Blitzen, dreimalig oder unterhalb Grenzwert

WCAG-Erfolgskriterium: „Webseiten enthalten nichts, was öfter als dreimal in einem beliebigen, eine Sekunde dauernden Zeitraum blitzt, oder der Blitz ist unterhalb der allgemeinen Grenzwerte zu Blitzen und roten Blitzen.“

Prüfschritt:  **bestanden**

4.9.2.4 Navigierbar

WCAG-Richtlinie: „Stellen Sie Mittel zur Verfügung, um Benutzer dabei zu unterstützen zu navigieren, Inhalte zu finden und zu bestimmen, wo sie sich befinden.“

4.9.2.4.1 Blöcke überspringen

WCAG-Erfolgskriterium: „Es gibt einen Mechanismus, um Inhaltsblöcke zu umgehen, die auf verschiedenen Webseiten wiederholt werden.“

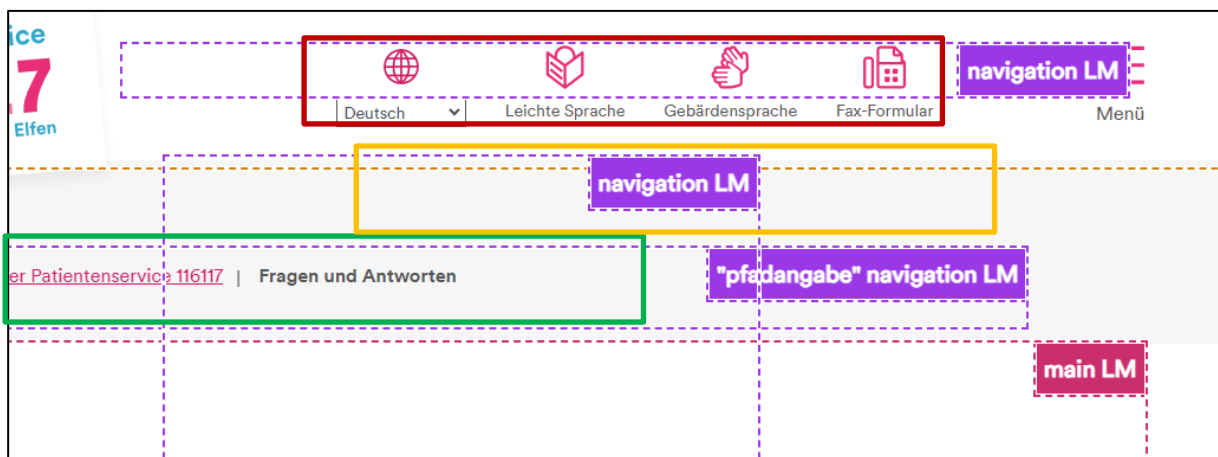


Abbildung 40: Kopfbereich

Auf Webseiten gibt es verschiedene Seitenbereiche mit für sich nutzbaren Inhalten. Diese sind im Quelltext korrekt mit Bereichsauszeichnungen versehen, allerdings fehlt eine eindeutige Bezeichnung für die mehrfachvergebenen Auszeichnungen. Sowohl die Metanavigation (rot markiert) als auch der Seitenpfad (grün markiert) und die Hauptnavigation (orange markiert) sind mit dem `nav`-Element zur Navigationsauszeichnung versehen. Nicht für alle Navigationen ist eine für Screenreader programmatisch ermittelbare Beschriftung vergeben worden.

Prüfschritt:  im Wesentlichen bestanden

Lösungsvorschlag:

Dem `nav`-Element der Metanavigation das Attribut `aria-label="Metanavigation"` und dem der Hauptnavigation das Attribut `aria-label="Hauptnavigation"` zuweisen.




Abbildung 41: Fußbereich

Der Sprunglink „Link nach oben“ (markiert) kann mit der Tastatur angesteuert und bedient werden. Allerdings wird nicht der Tastaturfokus, sondern lediglich der Bildschirmausschnitt an den Anfang der Seite gesetzt. Der Sprunglink erfüllt für Tastatur-Nutzer somit nicht seine Funktion.

Prüfschritt:  **nicht bestanden**

4.9.2.4.2 Seite mit Titel

WCAG-Erfolgskriterium: „Webseiten haben einen Titel, der Thema oder Zweck beschreibt.“

Prüfschritt:  bestanden

4.9.2.4.3 Fokus-Reihenfolge

WCAG-Erfolgskriterium: „Wenn eine Webseite der Reihe nach navigiert werden kann und die Reihenfolge der Navigation die Bedeutung oder Bedienung beeinflusst, erhalten fokussierbare Komponenten den Fokus in einer Reihenfolge, der Bedeutung und Bedienbarkeit aufrechterhält.“

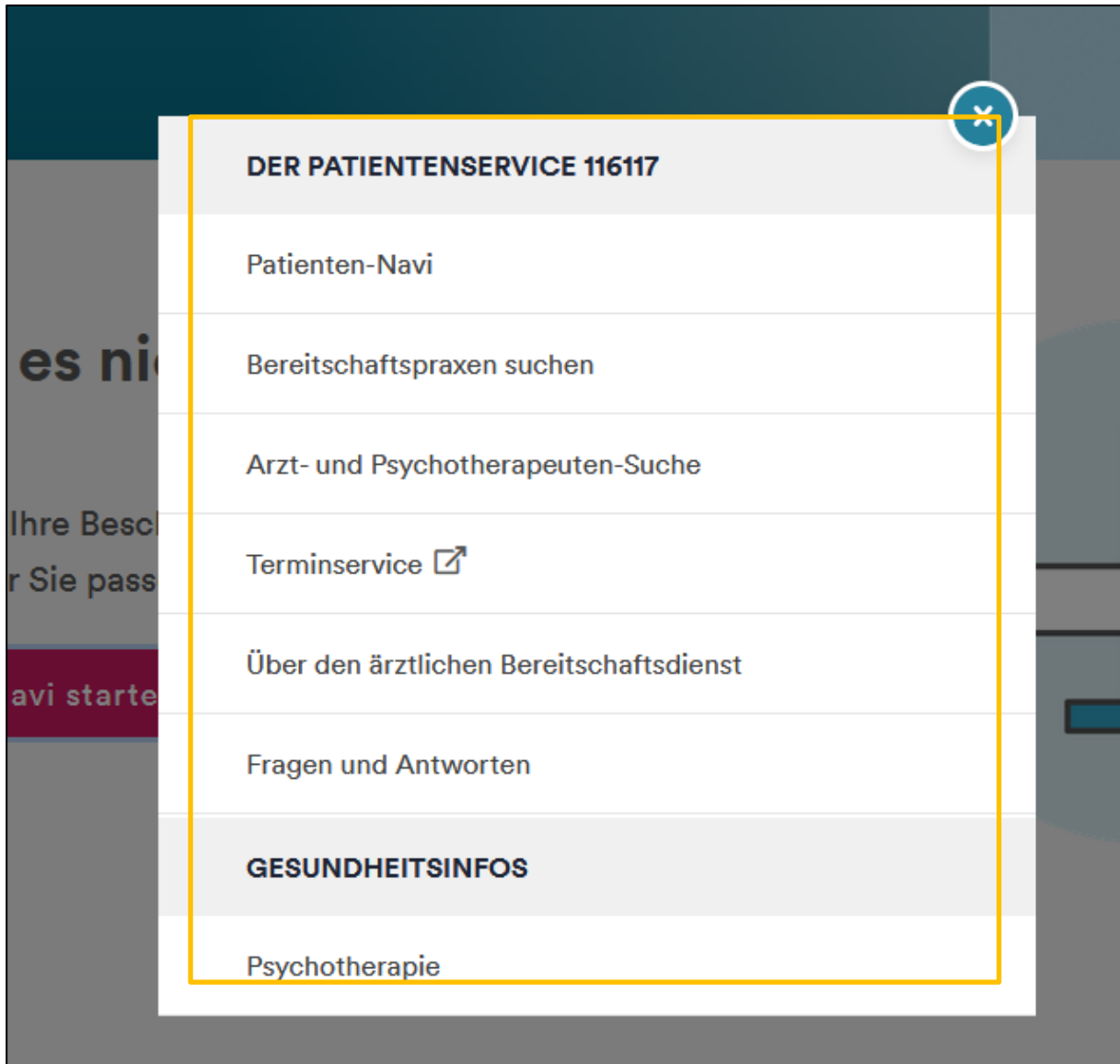


Abbildung 42: Kopfbereich

Fortsetzung auf folgender Seite.

Tastaturnutzer können sich mit Hilfe der TAB-Taste zwischen den interaktiven Elementen einer Webseite bewegen. Die Reihenfolge, in der die Elemente angesteuert werden, soll dabei nachvollziehbar und vorhersagbar sein.

Wird der abgebildete Inhalt verlassen, verbleibt der Tastaturfokus nicht im geöffneten Bereich, sondern bewegt sich auf der Webseite im Hintergrund weiter. Der geöffnete Bereich lässt sich auch nicht mit der ESC-Taste schließen. Tastaturnutzer können den Fokus daher nicht mehr oder nur schlecht erkennen und verlieren unter Umständen die Orientierung.

Diese Auffälligkeit betrifft auch die mobile Navigation.

Prüfschritt:  nicht bestanden

Lösungsvorschlag:

Werden Inhalte geöffnet, soll der Tastaturfokus in den geöffneten Bereich versetzt werden und darin bleiben, bis der Tastaturnutzer den geöffneten Bereich wieder schließt.

4.9.2.4.4 Linkzweck (im Kontext)

WCAG-Erfolgskriterium: „Der Zweck jedes Links kann durch den Linktext allein oder durch den Linktext zusammen mit seinem durch Software bestimmten Link-Kontext bestimmt werden außer in Fällen, in denen der Zweck des Links mehrdeutig für Benutzer im Allgemeinen wäre.“

Prüfschritt:  **bestanden**

4.9.2.4.5 Verschiedene Möglichkeiten

WCAG-Erfolgskriterium: „Es gibt mehr als eine Methode, um eine Webseite innerhalb eines Satzes von Webseiten zu finden, außer die Webseite ist das Ergebnis oder ein Schritt innerhalb eines Prozesses.“

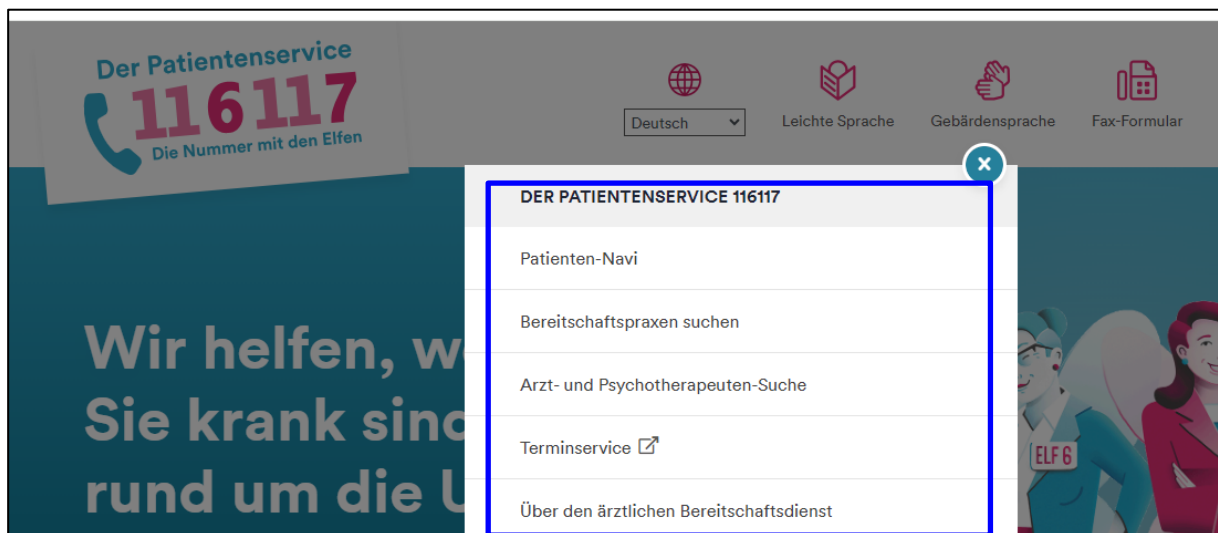


Abbildung 43: Kopfbereich

Es sollten mindestens zwei verschiedene Zugangswege zu Informationen angeboten werden, um sicherzustellen, dass Menschen mit unterschiedlichen Fähigkeiten und Bedürfnissen die Inhalte problemlos nutzen können.

Um zu den Inhalten des Angebotes zu gelangen, gibt es lediglich einen Zugangsweg über das Navigationsmenü (markiert).

Prüfschritt:  nicht bestanden

Lösungsvorschlag:

Es sollte mindestens ein weiterer Zugangsweg aus der folgenden Liste umgesetzt werden:

- Inhaltsverzeichnis (Sitemap)
- Suchfunktion (direkt über ein Sucheingabefeld oder über Verlinkung auf eine zentrale Suchseite)

4.9.2.4.6 Überschriften und Beschriftungen (Labels)

WCAG-Erfolgskriterium: „Überschriften und Labels beschreiben ein Thema oder einen Zweck.“

Prüfschritt:  bestanden

4.9.2.4.7 Fokus sichtbar

WCAG-Erfolgskriterium: „Jede durch Tastatur bedienbare Benutzerschnittstelle hat einen Bedienmodus, bei dem der Tastaturfokus sichtbar ist.“

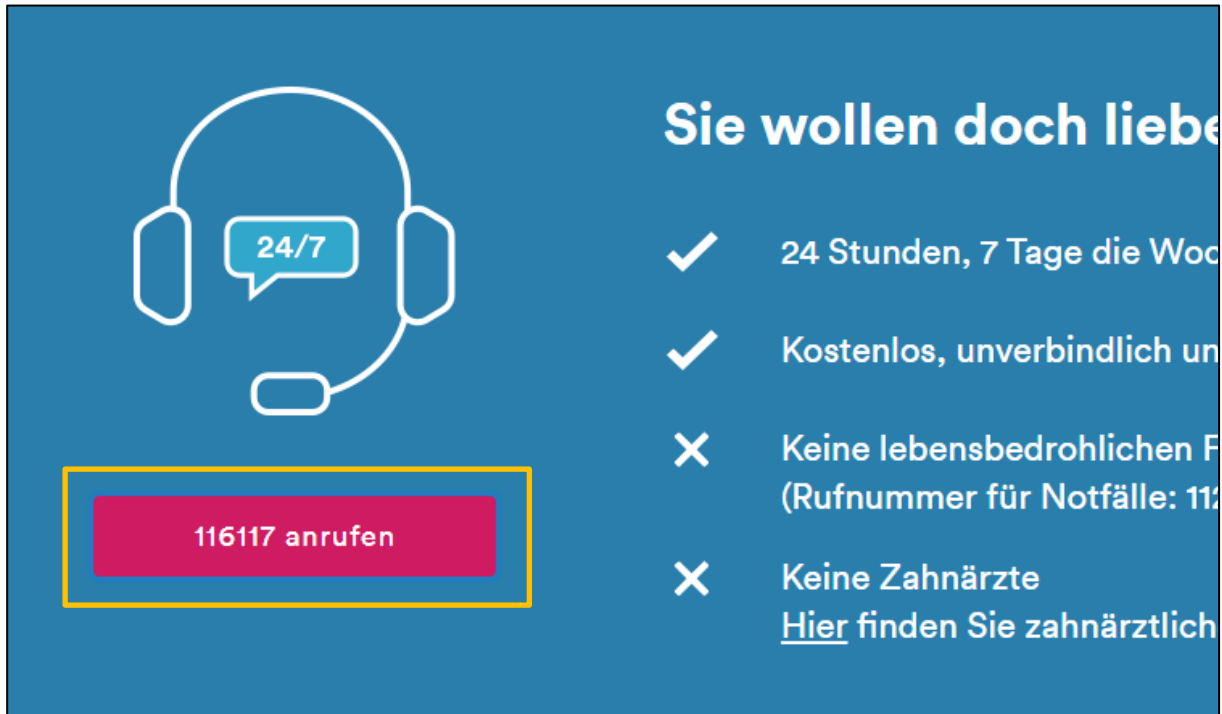


Abbildung 44: Startseite

Menschen, die Webanwendungen mit der Tastatur erschließen, sollen erkennen können, welches Element mit dem Tastaturfokus angesteuert wurde. Hierzu muss der Fokuserhalt deutlich gekennzeichnet werden.

Das markierte Bedienelement wird beim Ansteuern nicht durch eine Fokushervorhebung kenntlich gemacht. Für Menschen mit motorischen Beeinträchtigungen, die mittels Tastatur navigieren, ist die Fokusposition nicht erkennbar und die Orientierung dadurch erschwert.

Prüfschritt:  nicht bestanden

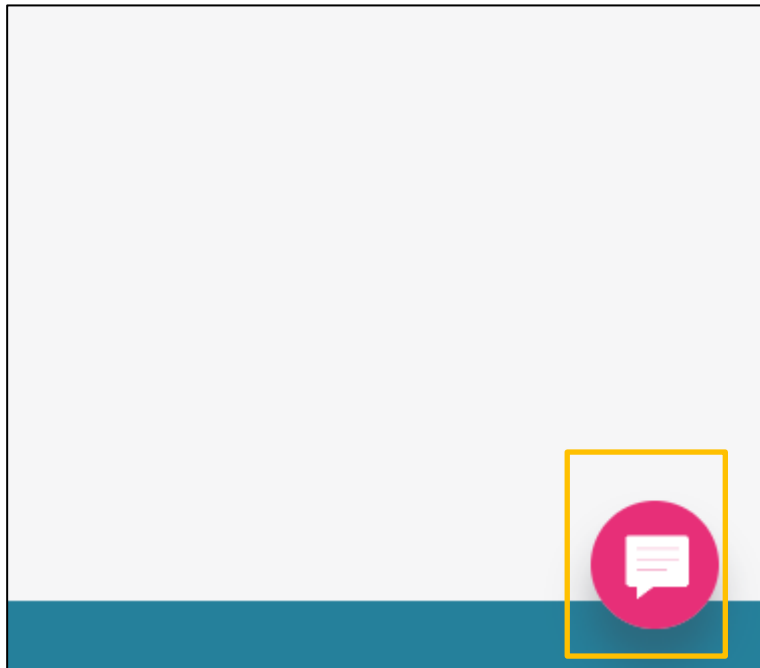


Abbildung 45: Fußbereich

Das markierte Bedienelement wird beim Ansteuern nicht durch eine Fokushervorhebung kenntlich gemacht. Für Menschen mit motorischen Beeinträchtigungen, die mittels Tastatur navigieren, ist die Fokusposition nicht erkennbar und die Orientierung dadurch erschwert.

Prüfschritt:  **nicht bestanden**

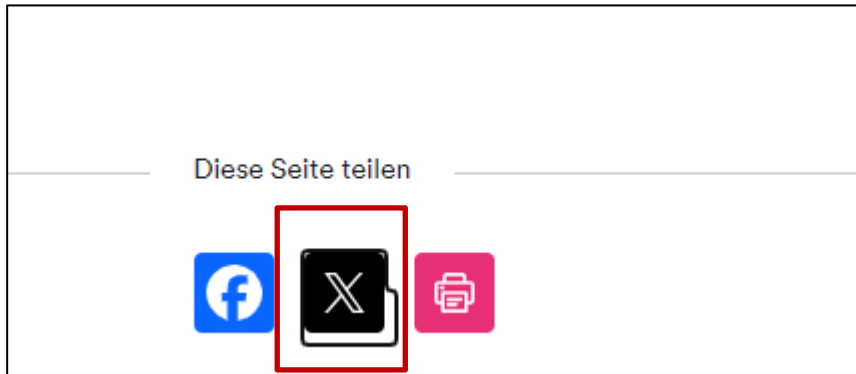


Abbildung 46: Fußbereich

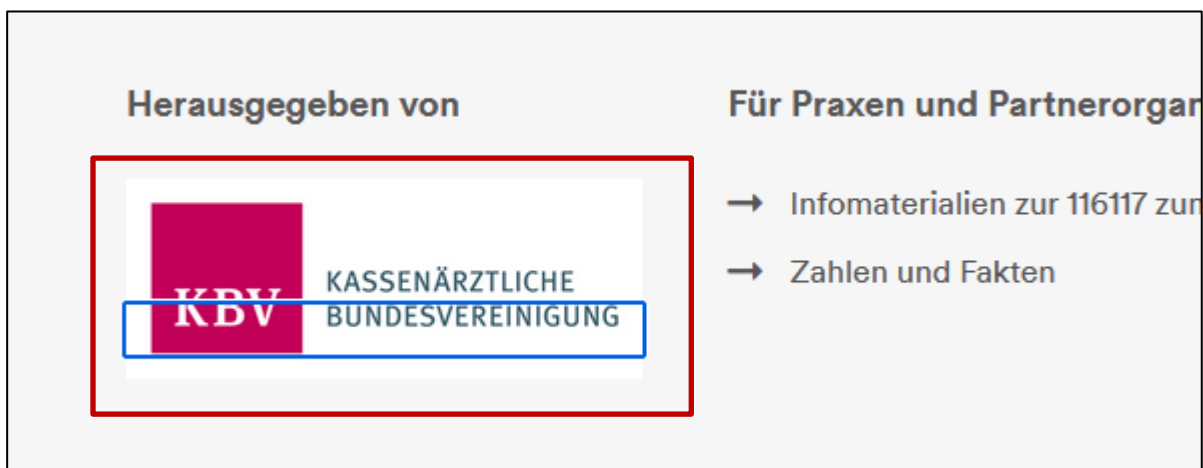


Abbildung 47: Fußbereich

Menschen, die Webanwendungen mit der Tastatur erschließen, sollen erkennen können, welches Element mit dem Tastaturfokus angesteuert wurde. Hierzu muss der Fokuserhalt deutlich gekennzeichnet werden.

Im Webangebot werden jedoch nicht alle Schaltflächen und Links bei Fokuserhalt deutlich genug hervorgehoben, da der Fokusrahmen das Element teilweise überlagert (Beispiele siehe Markierungen; auf der Seite gibt es noch weitere Elemente mit schlecht erkennbarem Fokus). Dies erschwert Tastaturnutzern die Orientierung.

Prüfschritt:  **im Wesentlichen bestanden**

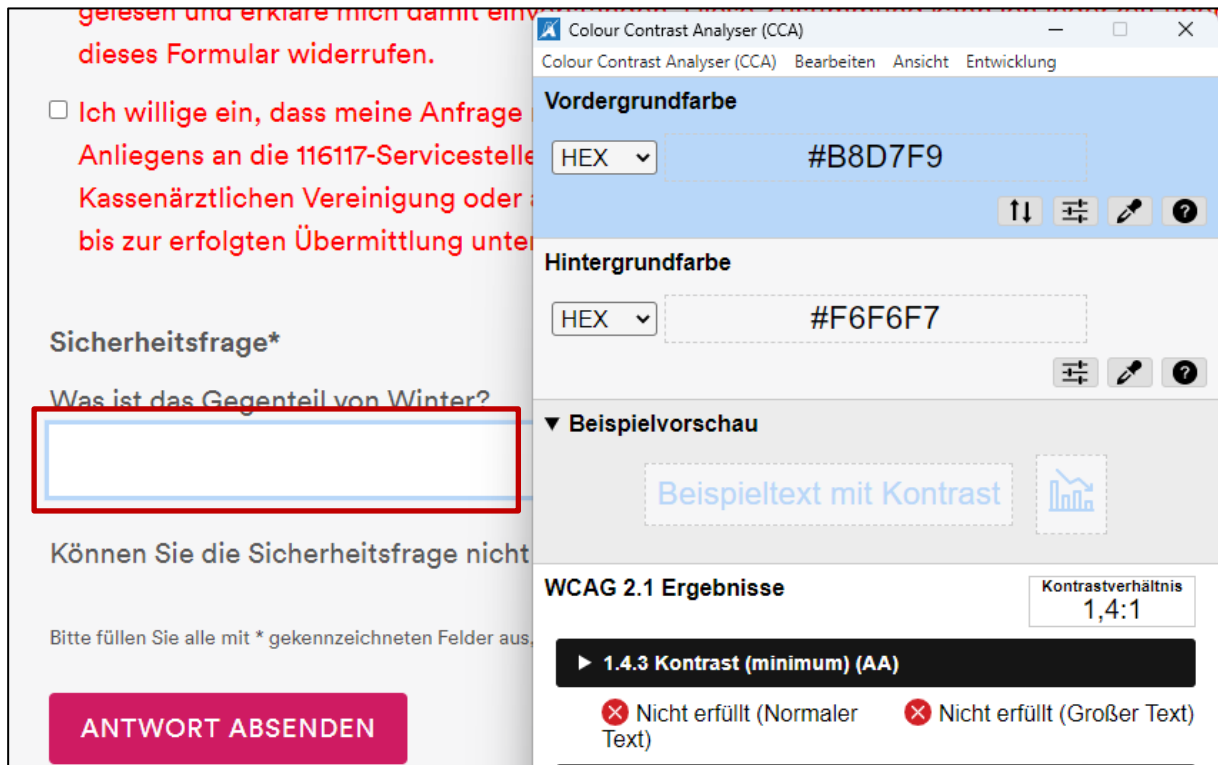


Abbildung 48: Seite Kontakt

Menschen mit Einschränkungen beim Sehen sind darauf angewiesen, dass Formularfelder über gute Kontraste verfügen.

Die Rahmen des blau markierten Eingabefeldes hebt sich mit einem Kontrastverhältnis von 1,1:1 nicht ausreichend vom Hintergrund ab (Vorgabe ist mindestens 3:1). Auch der Rahmen im aktiven Zustand hat ein zu geringes Kontrastverhältnis (rot markiert – 1,4:1).

Insbesondere fehsichtigen Nutzern wird dadurch der Zugang erschwert.

Prüfschritt:  nicht bestanden

4.9.2.5 Eingabemodalitäten

WCAG-Richtlinie: „Erleichtern Sie Benutzern die Bedienung von Funktionen durch andere Eingabearten als die Tastatur.“

4.9.2.5.1 Zeigergesten

WCAG-Erfolgskriterium: „Alle Funktionalitäten, die Mehrpunkt- oder pfadbasierte Gesten zur Bedienung verwenden, können mit einem einzelnen Zeiger ohne pfadbasierte Geste bedient werden, es sei denn, eine Mehrpunkt- oder pfadbasierte Geste ist unentbehrlich.“

Prüfschritt:  nicht anwendbar

4.9.2.5.2 Abbruch der Zeigeraktion

WCAG-Erfolgskriterium: „Für eine Funktionalität, die mit einem einzelnen Zeiger bedient werden kann, ist mindestens eine der folgenden Bedingungen erfüllt:

- *Kein Down-Event: Das Down-Event des Zeigers wird nicht zur Ausführung eines Teils der Funktion verwendet;*
- *Abbrechen oder rückgängig machen: Die Funktion wird mit dem Up-Event abgeschlossen, und es gibt einen Mechanismus, um die Funktion vor dem Abschluss abubrechen oder nach dem Abschluss rückgängig zu machen;*
- *Rückgängig bei Up-Event (Up Reversal): Das Up-Event macht jedes Ergebnis des vorangegangenen Down-Events rückgängig;*
- *Unentbehrlich: Das Abschließen der Funktion beim Down-Event ist unentbehrlich.“*

Prüfschritt:  bestanden

4.9.2.5.3 Beschriftung (Label) im Namen

WCAG-Erfolgskriterium: „Bei Bestandteilen der Benutzerschnittstelle mit Beschriftungen (Labels), die Text oder Bilder eines Textes enthalten, enthält der Name den Text, der visuell angezeigt wird.“



Abbildung 49: Kopfbereich

Nutzer einer Spracheingabesoftware können Bedienelemente wie Links, Schaltflächen oder Eingabefelder aktivieren, indem sie den sichtbaren Namen sagen, auch in Verbindung mit Befehlen (z. B. Klick „Abschicken“). Wenn die sichtbare Beschriftung nicht im zugänglichen Namen des Bedienelements (also dem Text, der programmatisch als Beschriftung ermittelt wird) vorkommt, lässt sich das Bedienelement nicht oder nur über Umwege mittels Spracheingabe aktivieren.

Der zugängliche Name der abgebildeten Grafik besteht aus dem `alt`-Attribut „Header Logo“. Das `title`-Attribut wird nicht zuverlässig bei der Spracheingabe interpretiert.

Prüfschritt:  **im Wesentlichen bestanden**

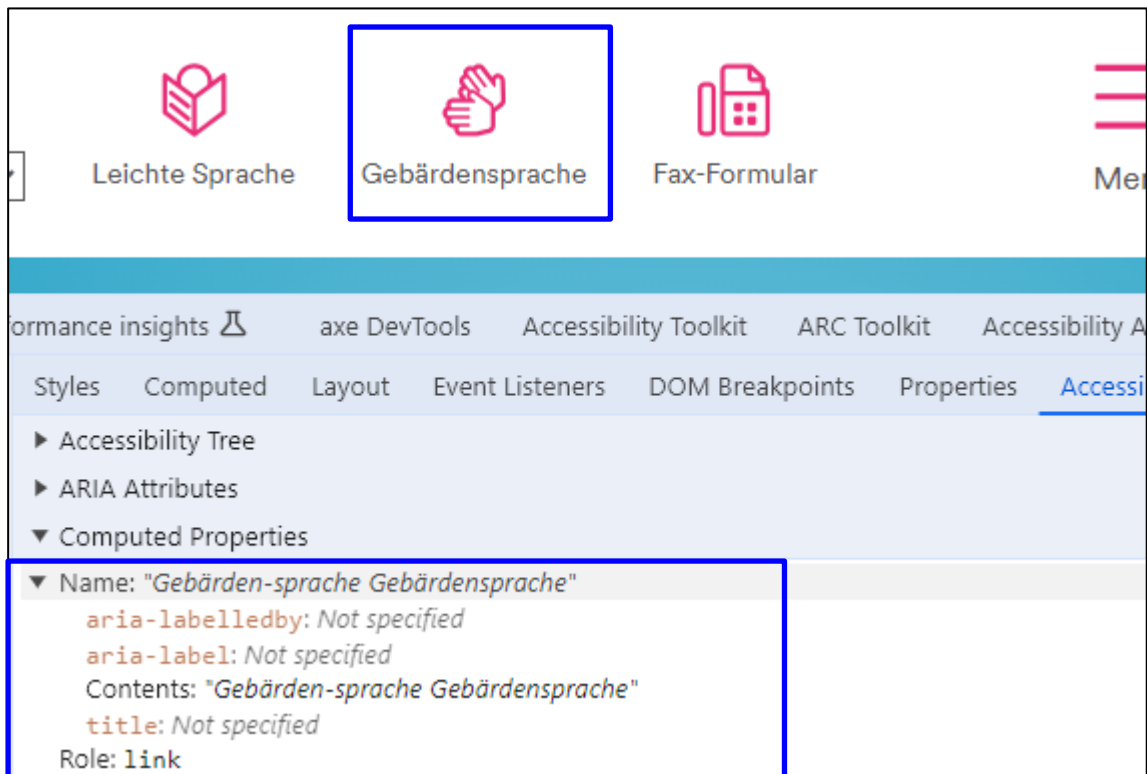


Abbildung 50: Kopfbereich

Der zugängliche Name des markierten Inhalts lautet „Gebärden-sprache Gebärdensprache“. Die Spracheingabe könnte „Gebärden-sprache“ als nicht verständlich interpretieren.

Prüfschritt:  **im Wesentlichen bestanden**



Abbildung 51: Fußbereich

Der zugängliche Name der markierten verlinkten Grafik lautet „KBV Logo“. Der zugängliche Name enthält also nicht den ganzen sichtbaren Text.

Prüfschritt:  **im Wesentlichen bestanden**

4.9.2.5.4 Betätigung durch Bewegung

WCAG-Erfolgskriterium: „Funktionalitäten, die durch Bewegung von Geräten oder durch Bewegung von Benutzern bedient werden können, können auch durch Bestandteile der Benutzerschnittstelle bedient werden, und die Reaktion auf die Bewegung kann deaktiviert werden, um ein versehentliches Auslösen zu verhindern. Dabei gelten folgende Ausnahmen:

- *Unterstützte Schnittstelle: Die Bewegung wird verwendet, um Funktionen über eine Barrierefreiheit unterstützende Schnittstelle zu bedienen;*
- *Unentbehrlich: Die Bewegung ist unentbehrlich für die Funktion, und die Aktivität würde dadurch ungültig werden.“*

Prüfschritt:  **nicht anwendbar**

4.9.3 Verständlich

WCAG-Prinzip: „Informationen und Bedienung der Benutzerschnittstelle müssen verständlich sein.“

4.9.3.1 Lesbar

WCAG-Richtlinie: „Machen Sie Inhalt lesbar und verständlich.“

4.9.3.1.1 Sprache der Seite

WCAG-Erfolgskriterium: „Die voreingestellte menschliche Sprache jeder Webseite kann durch Software bestimmt werden.“

Prüfschritt:  **bestanden**

4.9.3.1.2 Sprache von Teilen

WCAG-Erfolgskriterium: „Die menschliche Sprache jedes Abschnitts oder jedes Satzes im Inhalt kann durch Software bestimmt werden außer bei Eigennamen, technischen Fachbegriffen, Wörtern einer unklaren Sprache und Wörtern oder Wendungen, die Teil des Jargons des direkt umliegenden Textes geworden sind.“

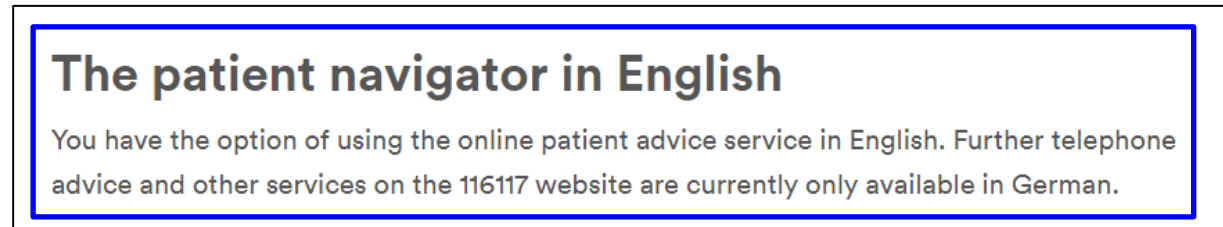


Abbildung 52: Seite Patienten-Navi

Der englischsprachige Inhalt (markiert) ist im Quellcode nicht mit der entsprechenden Länderkennung (`lang="en"`) ausgezeichnet, wodurch es zu einer unverständlichen Screenreader-Ausgabe kommt.

Prüfschritt:  nicht bestanden

Hinweis:

Screenreader verwenden Wortlisten, in denen die Aussprache der Wörter festgelegt ist. Sie müssen wissen, in welcher Sprache ein Text verfasst ist, damit sie die richtige Wortliste verwenden und den Text korrekt aussprechen können.

Google Maps

Diese Seite nutzt über eine API den Kartendienst Google Maps. Anbieter ist die Google Ireland Limited, Gordon House, Barrow Street, Dublin 4, Irland, wenn Sie dies auf den entsprechenden Seiten aktiv freischalten.

Zur Nutzung der Funktionen von Google Maps ist es notwendig, Ihre IP Adresse zu speichern.

Abbildung 53: Seite Datenschutz

Der englischsprachige Inhalt (markiert) ist im Quellcode nicht mit der entsprechenden Länderkennung (`lang="en"`) ausgezeichnet, wodurch es zu einer unverständlichen Screenreader-Ausgabe kommt.

Diese Auffälligkeit findet sich an weiteren Stellen auf der Seite.

Prüfschritt:  nicht bestanden

Hinweis:

Screenreader verwenden Wortlisten, in denen die Aussprache der Wörter festgelegt ist. Sie müssen wissen, in welcher Sprache ein Text verfasst ist, damit sie die richtige Wortliste verwenden und den Text korrekt aussprechen können.

4.9.3.2 Vorhersehbar

WCAG-Richtlinie: „Sorgen Sie dafür, dass Webseiten vorhersehbar aussehen und funktionieren.“

4.9.3.2.1 Bei Fokus

WCAG-Erfolgskriterium: „Wenn irgendein Bestandteil den Fokus erhält, dann löst dies nicht eine Änderung des Kontextes aus.“

Prüfschritt:  **bestanden**

4.9.3.2.2 Bei Eingabe

WCAG-Erfolgskriterium: „Die Änderung der Einstellung irgendeines Bestandteils der Benutzerschnittstelle führt nicht automatisch zur Änderung des Kontextes, außer der Benutzer wurde vor Benutzung des Bestandteils auf das Verhalten hingewiesen.“

Prüfschritt:  **bestanden**

4.9.3.2.3 Konsistente Navigation

WCAG-Erfolgskriterium: „Navigationsmechanismen, die auf mehreren Webseiten innerhalb eines Satzes von Webseiten wiederholt werden, treten jedes Mal, wenn sie wiederholt werden, in der gleichen relativen Reihenfolge auf, außer eine Änderung wird durch den Benutzer ausgelöst.“

Prüfschritt:  **bestanden**

4.9.3.2.4 Konsistente Kennzeichnung

WCAG-Erfolgskriterium: „Bestandteile mit der gleichen Funktionalität innerhalb eines Satzes von Webseiten werden konsistent erkannt.“

Prüfschritt:  **bestanden**

4.9.3.3 Eingabeunterstützung

WCAG-Richtlinie: „Helfen Sie den Benutzern dabei, Fehler zu vermeiden und zu korrigieren.“

4.9.3.3.1 Fehlerkennzeichnung

WCAG-Erfolgskriterium: „Wenn ein Eingabefehler automatisch erkannt wird, dann wird das fehlerhafte Element identifiziert und der Fehler wird dem Benutzer in Textform beschrieben.“



The image shows a contact form with three input fields. A red-bordered box at the top contains the message "Bitte kontrollieren Sie Ihre Formulareingaben!". The first field, labeled "Ihr Name*" in red, contains the text "Name". The second field, labeled "Ihre E-Mail-Adresse*" in red, contains the text "adfasdf". The third field, labeled "Betreff*" in red, contains the text "Betreff".

Abbildung 54: Seite Kontakt

Nach dem Abschicken des Formulars gibt es nur eine allgemeine Fehlermeldung (markiert), die die fehlerhaften Felder nicht benennt. Die fehlerhaften Felder sind nur mit Farbe zusätzlich hervorgehoben.

Prüfschritt:  nicht bestanden

Lösungsvorschlag:

Die Fehlermeldung solle am fehlerhaften Feld integriert werden und mittels „aria-describedby“ mit dem Eingabefeld verknüpft. Die markierte Fehlermeldung weist dann zusätzlich darauf hin, dass fehlerhafte Felder vorliegen.

4.9.3.3.2 Beschriftungen (Labels) oder Anweisungen

WCAG-Erfolgskriterium: „Wenn der Inhalt eine Eingabe durch den Benutzer verlangt werden Beschriftungen (Labels) oder Anweisungen bereitgestellt.“



The image shows a contact form with three input fields. Each field has a label above it and a placeholder text inside. The labels are 'Ihr Name*', 'Ihre E-Mail-Adresse*', and 'Betreff*'. The placeholder texts are 'Name', 'E-Mail', and 'Betreff'. The first field 'Ihr Name*' is highlighted with a blue border. The asterisk (*) indicates that these fields are required.

Abbildung 55: Seite Kontakt

Pflichtfelder sind im Formular mit Hilfe eines Sternchens (*) gekennzeichnet. Die Erläuterung befindet sich jedoch erst am Ende des Formulars (rot markiert), sodass zum Beispiel sehbehinderte Nutzer zunächst das gesamte Formular durchlaufen müssen, bevor sie erfahren, was die Kennzeichnung bedeutet.

Prüfschritt:  **im Wesentlichen bestanden**

Lösungsvorschlag:

Die Bedeutung des Sternchens sollte am Beginn des Formulars erklärt werden

4.9.3.3.3 Vorschlag bei Fehler

WCAG-Erfolgskriterium: „Wenn ein Eingabefehler automatisch erkannt wird und Korrektorempfehlungen bekannt sind, dann werden diese Empfehlungen dem Benutzer bereitgestellt, außer dies würde die Sicherheit oder den Zweck des Inhalts gefährden.“

Prüfschritt:  **bestanden**

4.9.3.3.4 Fehlervermeidung (rechtlich, finanziell, Daten)

WCAG-Erfolgskriterium: „Für Webseiten, die eine für den Benutzer auftretende rechtliche Verpflichtung oder finanzielle Transaktion zur Folge haben, die Benutzer-gesteuerte Daten in Datenspeicherungssystemen ändern oder löschen oder die Testantworten des Benutzers abschicken, gilt mindestens eines der Folgenden:

- *Reversibel: Versendete Daten sind reversibel.*
- *Geprüft: Vom Benutzer eingegebene Daten werden auf Eingabefehler überprüft und der Benutzer erhält die Gelegenheit, diese zu korrigieren.*
- *Bestätigt: Es gibt einen Mechanismus, um Informationen zu überprüfen, zu bestätigen und zu korrigieren, bevor sie endgültig abgesendet werden.“*

Prüfschritt:  **nicht anwendbar**

4.9.4 Robust

WCAG-Prinzip: „Inhalte müssen robust genug sein, damit sie zuverlässig von einer großen Auswahl an Benutzeragenten einschließlich assistierender Techniken interpretiert werden können.“

4.9.4.1 Kompatibel

WCAG-Richtlinie: „Maximieren Sie die Kompatibilität mit aktuellen und zukünftigen Benutzeragenten, einschließlich assistierender Techniken.“

4.9.4.1.1 Syntaxanalyse

WCAG-Erfolgskriterium: „Bei Inhalt, der durch die Benutzung von Auszeichnungssprache implementiert wurde, haben Elemente komplette Start- und End-Tags, werden Elemente entsprechend ihrer Spezifikationen verschachtelt, enthalten Elemente keine doppelten Attribute und alle IDs sind einzigartig, außer wenn die Spezifikationen diese Eigenschaften erlauben.“

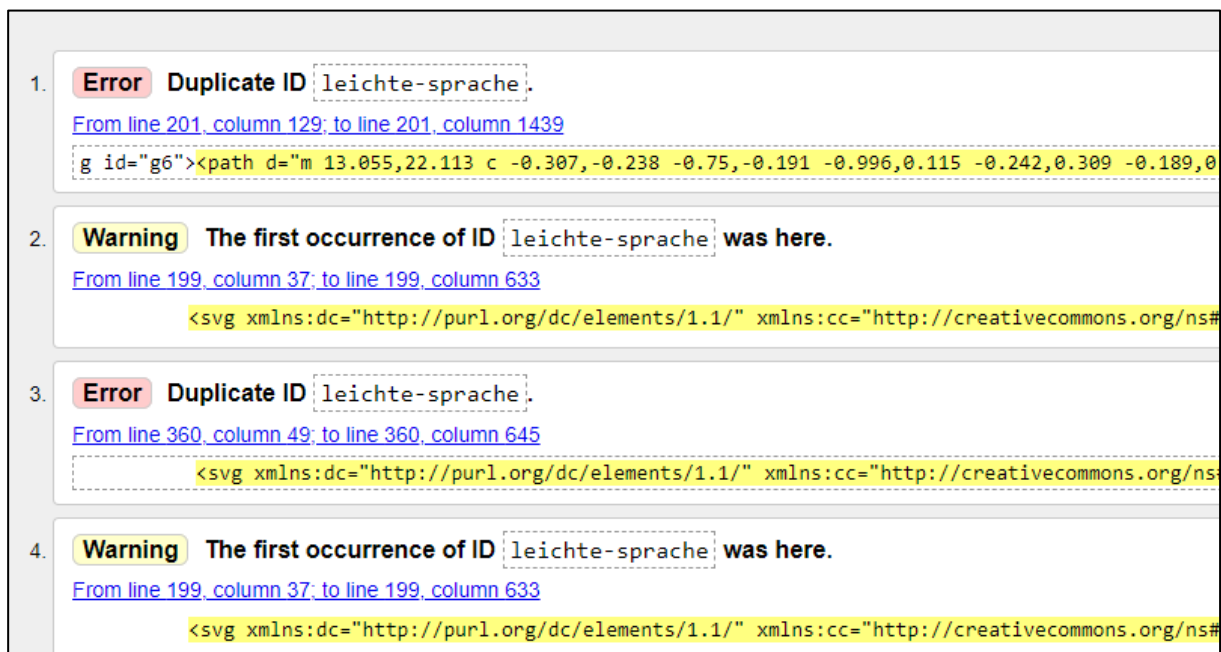


Abbildung 56: Screenshot Ergebnis W3C Validator

Fortsetzung auf folgender Seite.

Ein valider Quelltext ist eine wesentliche Voraussetzung, damit Inhalte von assistiven Technologien, wie z. B. Screenreadern, korrekt interpretiert werden können.

Der abgebildete Ausschnitt der W3C-Checker-Auswertung für die Startseite zeigt, dass Syntax-Fehler vorhanden sind. Innerhalb des Webauftritts sind weitere Fehler vorhanden.

Prüfschritt:  **nicht bestanden**

Hinweis:

Für eine Auswertung des W3C-Checkers wird zunächst das Bookmarklet [Check serialized DOM of current page](#) auf die zu prüfende Seite angewandt. Nicht alle vom W3C-Checker gefundenen Fehler sind WCAG-relevant, daher wird das Bookmarklet [WCAG syntax only](#) verwendet, um die gefundenen Fehler zu filtern.

Dieses Erfolgskriterium ist in der [WCAG 2.2](#) entfallen.

4.9.4.1.2 Name, Rolle, Wert

WCAG-Erfolgskriterium: „Für alle Bestandteile der Benutzerschnittstelle (einschließlich, aber nicht beschränkt auf: Formularelemente, Links und durch Skripte generierte Komponenten) können Name und Rolle durch Software bestimmt werden; Zustände, Eigenschaften und Werte, die vom Benutzer festgelegt werden können, können durch Software festgelegt sein; und die Benachrichtigung über Änderungen an diesen Elementen steht den Benutzeragenten zur Verfügung, einschließlich assistierender Techniken.“

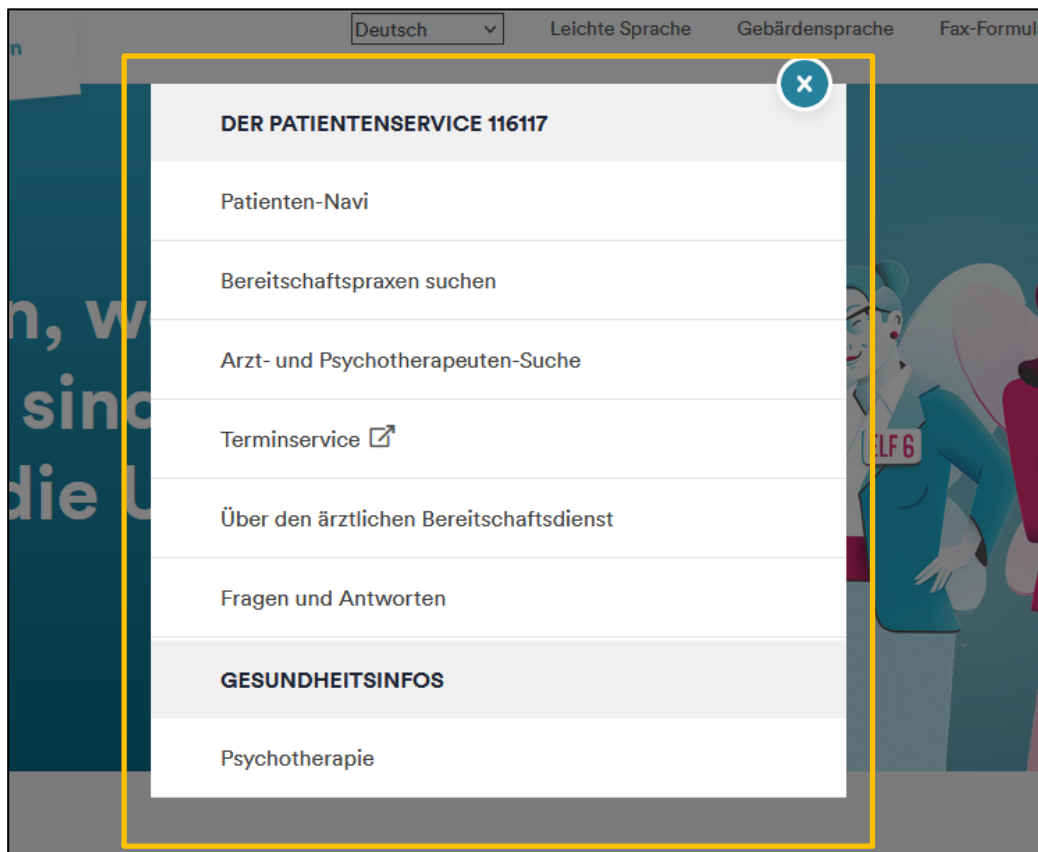


Abbildung 57: Kopfbereich

Wenn ein Dialogfenster geöffnet wird, gelangt der Nutzer in einen separaten Inhaltsbereich, der in sich abgeschlossen ist. Hier können sich die Navigationsmöglichkeiten unterscheiden und der bisherige Inhalt der Seite tritt in den Hintergrund. Die Trennung eines Dialogfensters vom restlichen Inhalt der Seite sollte nicht nur visuell erkennbar sein, sondern auch für blinde Nutzer durch entsprechende Informationen deutlich werden.

Fortsetzung auf folgender Seite.

Der abgebildete, markierte Inhalt öffnet sich in einem Dialogfenster. Das ist jedoch für Screenreader-Nutzer nicht erkennbar, da keine zutreffende Rolle (z.B. `role="dialog"`) hinterlegt ist.

Prüfschritt:  nicht bestanden

Lösungsvorschlag:

Das Dialogfenster sollte mit entsprechenden ARIA-Rollen und Attributen ausgezeichnet werden.

Es kann sich bei der Umsetzung am [Musterbeispiel für Dialogfenster](#) der „WAI ARIA Authoring Practices Guide“ orientiert werden.

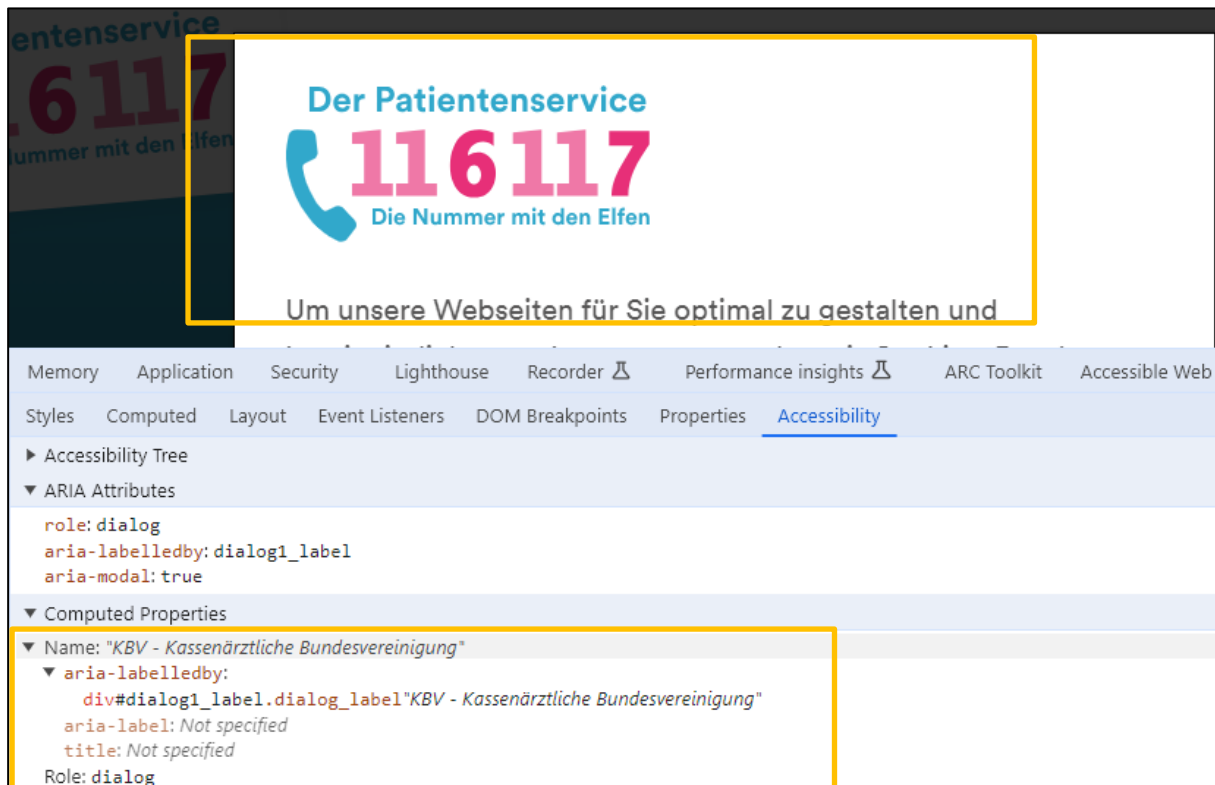


Abbildung 58: Cookie-Einstellungen

Der abgebildete, markierte Inhalt öffnet sich in einem Dialogfenster. Für Screenreader-Nutzer ist die Beschriftung des Dialogfensters nicht verständlich. Die Beschriftung des Dialogfensters sollte den Zweck der Cookie-Einstellungen wiedergeben und könnte daher „Cookie-Einstellungen“ lauten.

Prüfschritt:  **im Wesentlichen bestanden**

Lösungsvorschlag:

Es kann sich bei der Umsetzung am [Musterbeispiel für Dialogfenster](#) der „WAI ARIA Authoring Practices Guide“ orientiert werden.

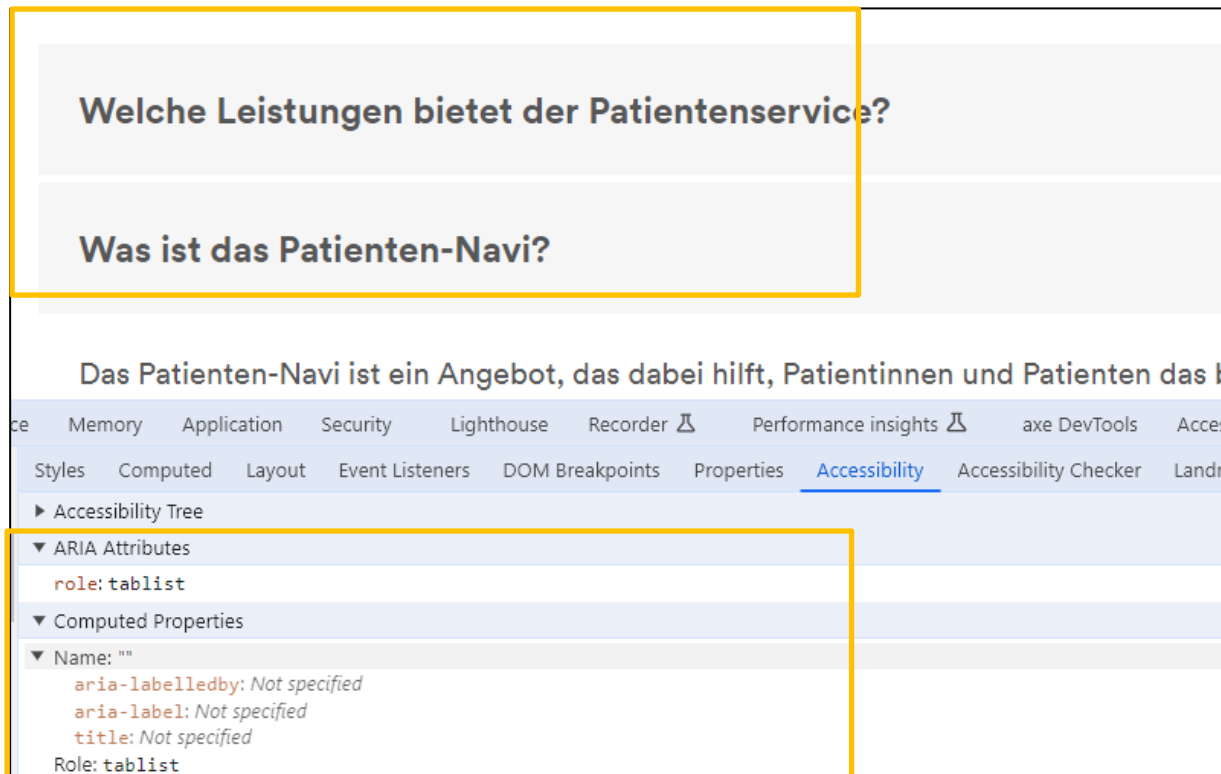


Abbildung 59: Seite FAQ

Bei den markierten Inhalten handelt es sich um einfache Aufklappbereiche. Dieser Bereich ist jedoch zusätzlich als Tab-Bereich umgesetzt (`role="tablist"`). Screenreader-Nutzer erwarten bei einem Tab-Bereich eine andere Nutzung als nur für einfache Aufklappbereiche.

Diese Auffälligkeit betrifft weitere Seiten mit Aufklappbereichen.

Prüfschritt:  **im Wesentlichen bestanden**

Lösungsvorschlag:

Die WAI-ARIA Rollen und Attribute für die Auszeichnung als Tab-Bereich sollten entfernt werden.

4.9.4.1.3 Statusmeldungen

WCAG-Erfolgskriterium: „In Inhalten, die mit Auszeichnungssprachen implementiert sind, können Statusmeldungen mittels Rollen oder Eigenschaften durch Software bestimmt werden, so dass sie dem Benutzer von assistierenden Techniken präsentiert werden können, ohne Fokus zu erhalten.“

Prüfschritt:  nicht anwendbar

4.9.6 Konformitätsanforderungen der WCAG

WCAG-Konformitätsanforderungen: „Damit eine Webseite WCAG 2.1-konform ist, müssen alle folgenden Konformitätsbedingungen erfüllt sein:

1. Konformitätsstufe;
2. Ganze Seiten;
3. Vollständiger Prozess;
4. Ausschließliche Benutzung von Techniken auf eine die Barrierefreiheit unterstützende Art;
5. Nicht störend.“

Eine Webseite soll konform zu den WCAG 2.1 sein, damit diese als barrierefrei gewertet werden kann. Eine Webseite ist konform, wenn:

- die geprüften Seiten alle Anforderungen der Konformitätsstufen A und AA (9.1 bis 9.4) erfüllen. Einzelne Bestandteile einer Seite dürfen dabei nicht ausgeschlossen werden.
- geprüfte Prozesse (eine Folge von Schritten, die abgeschlossen werden müssen, um eine Handlung auszuführen) alle Anforderungen der Konformitätsstufen A und AA erfüllen. Einzelne Schritte dürfen dabei nicht ausgeschlossen werden.
- für alle Inhalte, die nicht barrierefrei sind, eine barrierefreie Alternative zur Verfügung steht.
- Techniken, die nicht konform zu den WCAG 2.1 umgesetzt wurden, den Zugang zu Informationen nicht blockieren.
- folgende Erfolgskriterien erfüllt sind, auch von nicht barrierefreien Inhalten, für die barrierefreie Alternativen verfügbar sind: 9.1.4.2 Audio-Steurelement, 9.2.1.2 Keine Tastatur-Falle, 9.2.3.1 Grenzwert von dreimaligem Blinken oder weniger und 9.2.2.2 Pausieren, beenden, ausblenden.

Die geprüften Seiten erfüllen nicht durchgehend alle Anforderungen der Konformitätsstufen A und AA, siehe dazu die Abschnitte 4.9.1 bis 4.9.4.

Prüfschritt:  **nicht bestanden**

4.11 Software Allgemein

4.11.7 Benutzerpräferenzen

EN 301 549: „Wenn Software nicht dafür konzipiert wurde, von ihrer Plattform isoliert zu sein, und eine Benutzungsschnittstelle bereitstellt, muss diese Benutzungsschnittstelle die Werte der Benutzerpräferenzen für Plattformeinstellungen für Maßeinheiten, Farbe, Kontrast, Schriftart, Schriftgröße und Fokuszeiger einhalten, außer wenn sie von dem Benutzer überschrieben werden.“

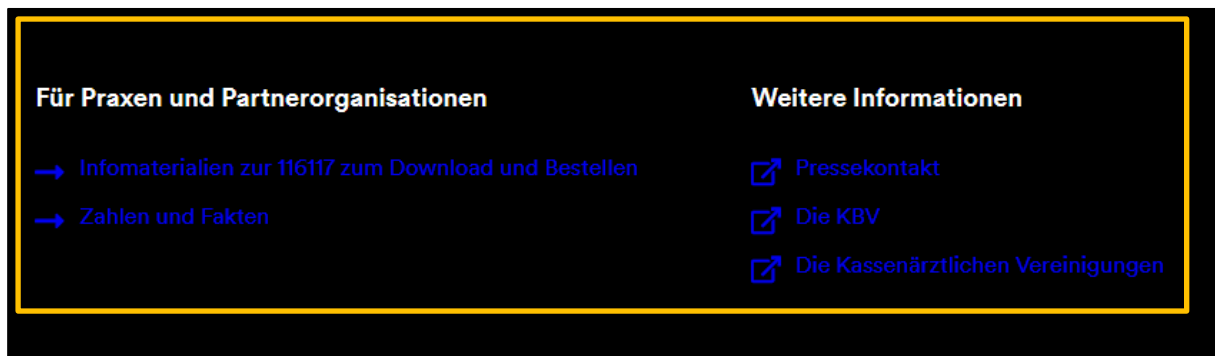


Abbildung 60: Fußbereich

Nutzer verwenden oft eigene Einstellungen im System oder im Browser. Sie stellen beispielsweise eine größere Schrift ein oder nehmen eigene Farbeinstellungen für Text und Hintergrund vor. Diese eigenen Einstellungen sollten, wo immer möglich, von den Seiten akzeptiert und übernommen werden.

Es wurde mit folgenden Einstellungen im Browser Firefox getestet:

- Schriftgröße 24px
- Schriftarten "Serif", "Sans Serif" und "Feste Breite" ersetzt durch deutlich abweichende Schriftarten, Checkbox "Seiten das Verwenden von eigenen statt der oben gewählten Schriftarten erlauben" deaktiviert, Mindestschriftgröße auf „keine“
- Deutlich abweichende Text-, Hintergrund- und Linkfarben, Checkbox "Systemfarben verwenden" deaktiviert, bei Auswahlliste "Oben ausgewählte Farben anstatt der Farben der Seite verwenden" Wert auf "Immer"

Fortsetzung auf folgender Seite.

Die geprüfte Webseite übernimmt die benutzerdefinierte Schriftgröße nicht. Seheingeschränkte Anwender können die Inhalte somit nicht in ihrer voreingestellten Textgröße lesen.

Prüfschritt:  **im Wesentlichen bestanden**

Lösungsvorschlag:

Es sollten relative Einheiten für Schriftgrößen (z. B. rem und %) verwendet werden.

Sie haben die Sicherheitsfrage falsch beantwortet.
Bitte kontrollieren Sie Ihre Formulareingaben!



Ihr Name*

Name

Ihre E-Mail-Adresse*

E-Mail

Abbildung 61: Seite Kontakt

Bei den oben genannten Einstellungen sind die markierten Inhalte nicht mehr als fehlerhaft gekennzeichnet, weil sie nur durch Farbe gekennzeichnet sind.

Prüfschritt:  **im Wesentlichen bestanden**

Lösungsvorschlag:

Die fehlerhaften Felder sollten jeweils eine Fehlermeldung erhalten. Siehe auch Prüfschritt „4.9.3.3.1 Fehlerkennzeichnung“.

4.11.8 Autorenwerkzeuge

4.11.8.1 Inhaltstechnologie

EN 301 549: „Autorenwerkzeuge müssen insoweit konform zu 11.8.2 bis 11.8.5 sein, dass Informationen, die für die Barrierefreiheit erforderlich sind, von dem Format unterstützt werden, das für die Ausgabe des Autorenwerkzeugs verwendet wird.“

Prüfschritt:  nicht anwendbar

4.11.8.2 Erstellung barrierefreier Inhalte

EN 301 549: „Autorenwerkzeuge müssen die Erstellung von Inhalten ermöglichen und anleiten, der zu Abschnitt 9 (Webinhalte) oder Abschnitt 10 (Nicht-Webinhalte) konform ist, soweit anwendbar.“

Prüfschritt:  nicht anwendbar

4.11.8.3 Erhaltung von Barrierefreiheitsinformationen bei Umwandlungen

EN 301 549: „Wenn das Autorenwerkzeug Umwandlungen zur Neustrukturierung oder Neukodierung anbietet, müssen Barrierefreiheitsinformationen in der Ausgabe beibehalten werden, wenn gleichwertige Mechanismen in der Inhaltstechnologie der Ausgabe vorhanden sind.“

Prüfschritt:  nicht anwendbar

4.11.8.4 Reparaturunterstützung

EN 301 549: „Wenn die Funktion eines Autorenwerkzeugs zur Prüfung der Barrierefreiheit erkennen kann, dass Inhalte eine Anforderung aus Abschnitt 9 (Web) oder Abschnitt 10 (Nicht-Web-Dokumente) soweit anwendbar nicht erfüllen, muss das Autorenwerkzeug Reparaturvorschläge bereitstellen.“

Prüfschritt:  nicht anwendbar

4.11.8.5 Vorlagen

EN 301 549: „Wenn ein Autorenwerkzeug Vorlagen zur Verfügung stellt, muss mindestens eine Vorlage, die die Erstellung von Inhalten unterstützt, welche konform zu den Anforderungen in Abschnitt 9 (Web) oder Abschnitt 10 (Nicht-Web-Dokumente) sind, soweit anwendbar, verfügbar und als solche gekennzeichnet sein.“

Prüfschritt:  **nicht anwendbar**

4.12 Dokumentation und unterstützende Dienste

4.12.1 Produktdokumentation

4.12.1.1 Barrierefreiheits- und Kompatibilitätsfunktionen

EN 301 549: „In der Produktdokumentation, die zusammen mit der IKT bereitgestellt wird, egal, ob separat oder in die IKT eingebettet, müssen die Barrierefreiheits- und Kompatibilitätsfunktionen der IKT aufgeführt und deren Nutzung erklärt werden.“

Prüfschritt:  nicht anwendbar

4.12.1.2 Barrierefreie Dokumentation

EN 301 549: „Die zusammen mit der IKT bereitgestellte Produktdokumentation muss in mindestens einem der folgenden elektronischen Formate verfügbar gemacht werden:

- a) einem Webformat, das die Anforderungen von Abschnitt 9 erfüllt, oder;
- b) einem Nicht-Web-Format, das die Anforderungen von Abschnitt 10 erfüllt.“

Barrierefreiheit auf der Internetseite 116117.de

Informationen über die Zugänglichkeit dieser Webseite gemäß § 12b Behindertengleichstellungsgesetz (BGG) sowie über diesbezügliche Kontaktmöglichkeiten.

Die Kassenärztliche Bundesvereinigung (KBV) ist bestrebt, diesen Webauftritt im Einklang mit § 12a BGG barrierefrei zugänglich zu machen.

Diese Erklärung zur Barrierefreiheit gilt für www.116117.de. Sie wurde am 29. November 2022 aktualisiert.

Abbildung 62: Seite Erklärung zur Barrierefreiheit

Die Erklärung zur Barrierefreiheit enthält wichtige Informationen zum Stand der Barrierefreiheit eines Webangebots und gegebenenfalls alternative Wege, um an Informationen zu gelangen. Sie soll daher barrierefrei zugänglich sein.

Die im Prüfbericht allgemein festgestellten Auffälligkeiten wirken sich auch auf die Dokumentationsseite „Erklärung zur Barrierefreiheit“ aus, wodurch diese nicht alle Anforderungen an die Barrierefreiheit erfüllt. Siehe dazu die Prüfschritte 9.1.1 bis 9.6 in diesem Prüfbericht.

Prüfschritt:  **nicht bestanden**

4.12.2 Unterstützende Dienste

4.12.2.2 Informationen zu Barrierefreiheits- und Kompatibilitätsfunktionen

EN 301 549: IKT unterstützende Dienste müssen Informationen zu den Barrierefreiheits- und Kompatibilitätsfunktionen, die in der Produktdokumentation aufgeführt sind, bereitstellen.

Prüfschritt:  nicht anwendbar

4.12.2.3 Effektive Kommunikation

EN 301 549: „IKT unterstützende Dienste müssen den Kommunikationserfordernissen von Personen mit Behinderungen entweder direkt oder durch Weiterleitung an eine Fachstelle nachkommen.“

Prüfschritt:  nicht anwendbar

4.12.2.4 Barrierefreie Dokumentation

EN 301 549: „Dokumentation, die durch unterstützende Dienstleistungen bereitgestellt wird, muss in mindestens einem der folgenden elektronischen Formate verfügbar gemacht werden:

- c) einem Webformat, das zu Abschnitt 9 ist, oder;*
- d) einem Nicht-Web-Format, das konform zu Abschnitt 10 ist.“*

Prüfschritt:  nicht anwendbar

5 Auswertung zusätzlicher nationaler und internationaler Anforderungen

In diesem Kapitel sind die Ergebnisse der Bewertung etwaiger zusätzlicher Anforderungen auf Bundes-, Landes- oder EU-Ebene aufgeführt.

5.1 Technische Dokumentprüfung

Auf der Seite „[Psychotherapie](#)“ wurde das PDF-Dokument „[Was tun bei psychischen Belastungen?](#)“ auf Barrierefreiheit untersucht.

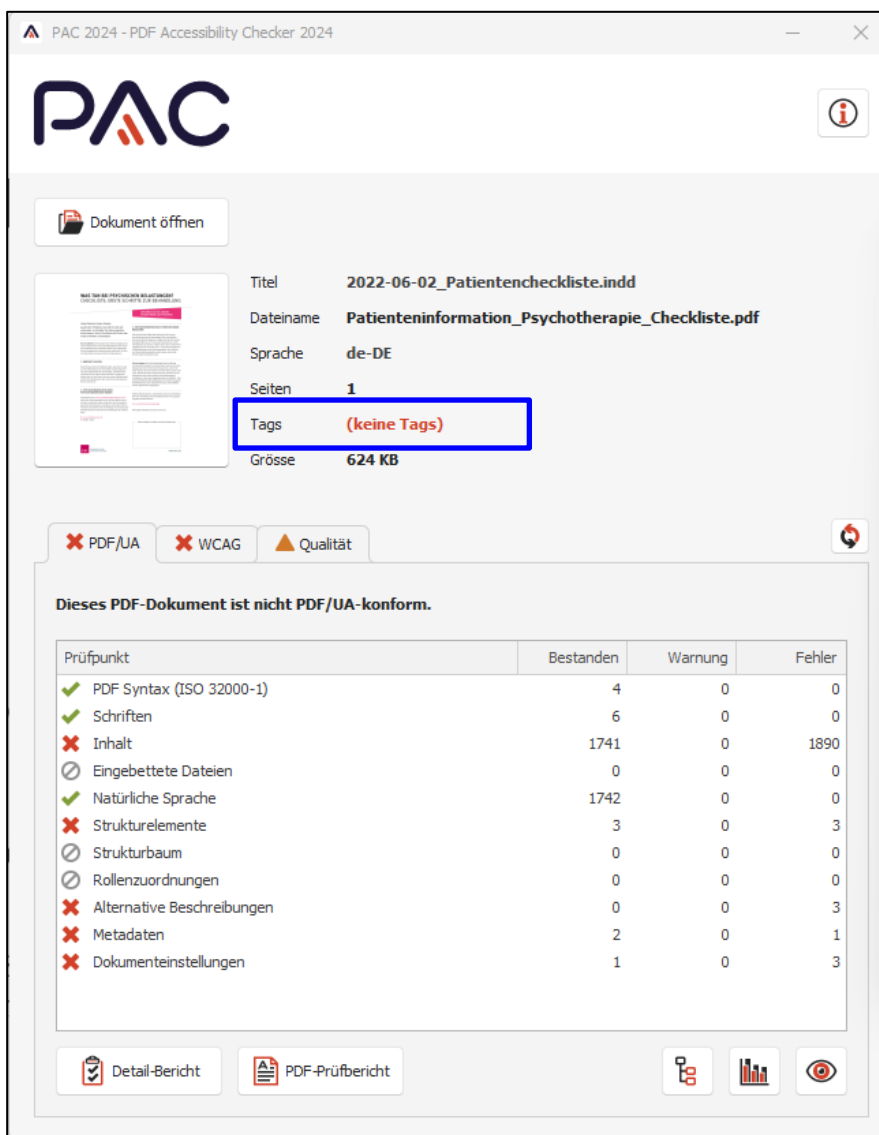


Abbildung 63: Screenshot PDF Accessibility Checker 2024

Fortsetzung auf folgender Seite.

Die Auswertung des PDF Accessibility Checker hat ergeben, dass das PDF-Dokument Probleme in der strukturellen Auszeichnung aufweist, zum Beispiel ist das Dokument nicht mit Tags versehen.

Bei der Prüfung mit dem Screenreader wurde deutlich, dass beispielsweise Überschriften nicht als solche ausgezeichnet sind.

Prüfschritt:  **nicht bestanden**

5.2 Erklärung zur Barrierefreiheit

Die Vorgaben zur Erklärung zur Barrierefreiheit sind im [Behindertengleichstellungsgesetz \(BGG\)](#) zu finden. Eine [Mustererklärung zur Barrierefreiheit](#) wird von der Überwachungsstelle des Bundes für Barrierefreiheit von Informationstechnik angeboten.

In dem geprüften Webauftritt ist eine Seite zur Erklärung zur Barrierefreiheit vorhanden, welche allerdings nicht die folgenden Anforderungen erfüllt:

- Benennung der Teile des Inhalts, die nicht vollständig barrierefrei gestaltet sind
- Beschreibung und Verlinkung zur elektronischen Kontaktaufnahme

Nicht alle in diesem Prüfbericht benannten Teile des Inhalts, die nicht vollständig barrierefrei gestaltet sind, sind in der Seite „Erklärung zur Barrierefreiheit“ aufgeführt.

Prüfschritt:  **im Wesentlichen bestanden**

5.3 Feedback-Mechanismus

Die Vorgaben zum Feedback-Mechanismus sind im [Behindertengleichstellungsgesetz \(BGG\)](#) zu finden.

Prüfschritt:  **bestanden**

5.4 Erläuterungen in Leichter Sprache

Die Vorgaben zu den Erläuterungen in Leichter Sprache sind in der [Barrierefreie-Informationstechnik-Verordnung \(BITV 2.0\)](#) zu finden.

Prüfschritt:  **bestanden**

5.5 Erläuterungen in Gebärdensprache

Die Vorgaben zu den Erläuterungen in Gebärdensprache sind in der [Barrierefreie-Informationstechnik-Verordnung \(BITV 2.0\)](#) zu finden.

In dem geprüften Webauftritt ist eine Seite mit Erläuterungen in Gebärdensprache vorhanden, welche allerdings nicht die folgenden Anforderungen erfüllt:

- Videoinhalte mit den wesentlichen Inhalten der Erklärung zur Barrierefreiheit
- Hinweise auf weitere im Auftritt vorhandene Informationen in Gebärdensprache

Außerdem sind weitere Anforderungen in Anlage 2 der BITV 2.0 zu beachten.

Prüfschritt:  **im Wesentlichen bestanden**

6 Sonstige Auffälligkeiten

Auffälligkeiten der Barrierefreiheit (Accessibility) und auch der Gebrauchstauglichkeit (Usability), welche nicht in der EN 301 549 adressiert werden, sind hier ohne eine Bewertung aufgeführt. Auch diese Auffälligkeiten sollten bei der Weiterentwicklung Beachtung finden.

Es wurden keine weiteren Auffälligkeiten festgestellt.

7 Glossar

Assistive Technologie

Hard- oder Software, die entwickelt wurde, um behinderte Menschen bei der Nutzung eines Computers zu unterstützen.

ARIA (Accessible Rich Internet Applications)

Siehe unter WAI-ARIA

Barrierefreiheit (Accessibility)

Der Begriff Barrierefreiheit beschreibt im Kontext dieses Berichts die uneingeschränkte Nutzbarkeit der Software durch Menschen mit Behinderung(en).

Bildschirmvergrößerung / Bildschirmlupe

Assistive Technologie, die es sehbehinderten Menschen erlaubt, Bildschirminhalte am PC in vergrößerter Form darzustellen. Zusätzlich wird diese Technologie durch eine Sprachausgabe unterstützt.

Breadcrumb-Navigation (auch Brotkrümel- oder Brotkrumen-Navigation)

Die Breadcrumb-Navigation ist ein Entwurfsmuster für die Gestaltung grafischer Benutzeroberflächen. Üblicherweise ist es eine Textzeile, die dem Benutzer anzeigt, in welcher Verzweigung er sich innerhalb einer Applikation befindet.

Button

Schaltfläche

Colour Contrast Analyser (CCA)

Messwerkzeug zur Bestimmung des Kontrastverhältnisses

CAPTCHA

Abkürzung für „*Completely Automated Public Turing Test to Tell Computers and Humans Apart*“ (Deutsch: „Vollautomatischer öffentlicher Turing-Test, um Computer und Menschen zu unterscheiden“). Bei Captchas werden Nutzer oft aufgefordert, einen Text einzugeben, der in einem unklaren Bild oder in einer Audio-Datei mit Hintergrundrauschen dargestellt ist.

Checkbox

Anwählbare Schaltfläche, in der der Benutzer einen Haken oder ein Kreuz als aktive Markierung setzen kann.

CSS (Cascading Style Sheets)

CSS ist eine Formatierungssprache für HTML-, SVG- und XML-Dokumente, die es erlaubt, für Elemente auf der Seite das Aussehen festzulegen.

Date-Picker

Die geöffnete Kalenderansicht und deren Bedienelemente zum Auswählen und Blättern in den Tagen, Monaten und Jahren.

Dekorative Elemente

Dienen nur einem ästhetischen Zweck, liefern keine Informationen und haben keine weiteren Funktionen.

Eingabefehler

Von Nutzern eingegebene Informationen, die vom System nicht akzeptiert werden.

Erklärung zur Barrierefreiheit

Öffentliche Stellen müssen eine detaillierte Erklärung zur Barrierefreiheit auf ihren Webseiten bereitstellen und diese regelmäßig aktualisieren. Es muss genannt werden, welche Teile des Inhalts nicht barrierefrei zugänglich sind, warum dies so ist und ob Alternativen zur Verfügung stehen. Weiterhin enthält die Erklärung einen "Feedback-Mechanismus", mit dem Nutzer Mängel mitteilen und ausgenommene Informationen in zugänglicher Form anfordern können. Öffentliche Webseitenbetreiber müssen hierzu eine barrierefrei gestaltete Möglichkeit schaffen, elektronisch Kontakt aufzunehmen.

Gebärdensprache

Eine visuell wahrnehmbare natürliche Sprache, die insbesondere von nicht-hörenden und schwerhörenden Menschen zur Kommunikation genutzt wird. Kommuniziert wird mit einer Verbindung von Gestik, Gesichtsmimik, lautlos gesprochenen Wörtern und Körperhaltung.

Hamburger-Menü

Ein Icon mit drei waagerechten, parallel zueinander platzierten Strichen, das eine Menüliste symbolisiert.

HTML-Attribute

Bringen zusätzliche Informationen in ein HTML-Tag, beispielsweise Alternativtext für Nicht-Text-Inhalte (`alt`-Attribut), Sprachauszeichnung (`lang`-Attribut) oder eine URL für einen Link (`href`-Attribut).

HTML-Tags

Anweisungen in spitzen Klammern, auch HTML-Markup genannt. Sie legen Struktur und Aufbau einer Seite fest, beispielsweise durch Überschriften (h1 bis h6), Tabellen (`table`), Absätze (`p`) oder Zitate (`blockquote`).

ID

Kurzform für Identifikator, wobei ein eindeutiger Bezeichner in HTML- und XML-Dokumenten gemeint ist.

JAWS

JAWS (von Job Access With Speech, englisch für „Arbeitszugang mit Sprache“) ist ein kostenpflichtiger Screenreader, der Textausgabe vom Computerbildschirm per Braillezeile und/oder Sprachausgabe ermöglicht. Die Software gilt als Marktführer im Bereich der Bildschirmleseprogramme.

Label (Beschriftung)

Text oder andere Komponenten mit einer Text-Alternative, die den Nutzern präsentiert wird, um eine Komponente im Webinhalt aufzuzeigen. Ein Label wird allen Nutzerinnen und Nutzern präsentiert, während ein Bezeichner versteckt sein kann und nur assistiven Technologien gegenüber freigestellt wird. In vielen Fällen sind Label und Bezeichner gleich. Der Begriff ist nicht nur beschränkt auf das Label-Element in HTML.

Leichte Sprache

Eine speziell geregelte einfache Sprache. Die sprachliche Ausdrucksweise des Deutschen zielt dabei auf die besonders leichte Verständlichkeit und soll Menschen, die aus unterschiedlichen Gründen über eine geringe Kompetenz in der deutschen Sprache verfügen, das Verstehen von Texten erleichtern.

Link (Hyperlink)

Verweis in einem elektronischen Dokument auf ein beliebiges Verweisziel. Das Verweisziel kann sich in jeder Quelle befinden, die über den elektronischen Datenaustausch erreichbar ist.

Markup Sprache

Auch „Auszeichnungssprache“ genannt. Markup-Sprache ist eine Kategorie von Programmiersprachen, die zum Beispiel HTML (Hypertext Markup Language) oder XML (Extensible Markup Language) umfasst.

Medien-Alternative für Text

Medien, die nicht mehr Informationen liefern als die, die bereits direkt im Text oder mittels Text-Alternativen dargestellt sind. Eine Medien-Alternative zur Darstellung von Text wird für diejenigen Nutzer bereitgestellt, die von alternativen Präsentationen des Textes profitieren. Medien-Alternativen zur Darstellung von Text können reine Audio-, reine Video- (einschließlich Gebärdensprachvideos) oder gemischte Audio-Video-Darstellungen sein.

Mouseover

Anzeige, wenn der Cursor mit der Maus auf eine bestimmte Stelle zeigt und diese dadurch ihren Zustand bzw. ihr Anzeigeverhalten ändert.

Navigationssequenz / Navigationsreihenfolge

Die Navigationssequenz ist die Reihenfolge des von Element zu Element fortschreitenden Fokuswechsels, wenn zur Navigation eine Tastaturschnittstelle (z. B. TAB-Taste) verwendet wird.

Nicht-Text-Inhalt

Inhalt, der keine Abfolge von Buchstaben darstellt, der durch Programme erkennbar ist oder dessen Abfolge keine natürliche Sprache darstellt, beispielsweise Emoticons, Bilder oder Videos.

Nutzer einer Screenreadersoftware

- Hochgradig sehbehinderte Anwender (Sehkraft trotz Hilfsmittel, z. B. Brille, weniger als 5%)
- Blinde Anwender (Sehkraft trotz Hilfsmittel, z. B. Brille, weniger als 2%)
- Nutzen primär die Tastatur bzw. eine Braillezeile zur Navigation

Nutzer einer Vergrößerungssoftware

- Stark sehbehinderte Anwender (Sehkraft trotz Hilfsmittel, z. B. Brille, weniger als 30%)
- Nutzen PC-Maus und Tastatur (insbesondere in Formularen)

NVDA

Freier Screenreader

Paginator

Bedienelemente zum Einstellen, Navigieren und seitenweisen Blättern innerhalb einer Datensatz-Tabelle, z. B. erste Seite, vorherige Seite, nächste Seite, letzte Seite, Anzahl der Datensätze je Seite...

Radiobutton

Anwählbare Schaltfläche, in der der Benutzer durch Setzen eines Kreises/Punktes eine Zustandsänderung markieren kann.

Schriftgrafik

Text, der in nicht-textlicher Form (zum Beispiel als Bild) dargestellt wird, um einen bestimmten visuellen Effekt zu erzielen. Dies gilt nicht für einen Text, der Teil eines Bildes ist, das einen anderen wesentlichen visuellen Inhalt hat.

Shortcut

Tastaturkürzel, Tastenkombination

Screenreader

Assistive Technologie, die es blinden Nutzern ermöglicht, mit einem PC zu arbeiten. Dazu werden Bildschirminhalte akustisch in Form einer Sprachausgabe oder taktil als Punktschrift auf einer Braillezeile wiedergegeben.

SuperNova

Kommerzielle Bildschirmvergrößerungssoftware

Synchronisierte Medien

Synchronisierte Medien sind Audio- und Video-Inhalte, die mit anderen Formaten zur Darstellung von Informationen und/oder mit zeitabhängigen interaktiven Komponenten synchronisiert werden. Dies gilt nicht für Medien, die als Medien-Alternative für Text klar gekennzeichnet sind.

TAB-Navigation / Tabben

Tastaturnavigation mittels TAB-Taste

Tastaturnutzer

- Hochgradig sehbehinderte Anwender
- Blinde Anwender
- Motorisch eingeschränkte Anwender

Text Alternative (Alternativtext)

Durch Programme erkennbarer Text, der anstelle eines Nicht-Text-Inhalts oder zusätzlich zu einem Nicht-Text-Inhalt verwendet wird.

Usability

Gebrauchstauglichkeit ist das Ausmaß, in dem ein Produkt, System oder Dienst durch bestimmte Benutzer in einem bestimmten Anwendungskontext genutzt werden kann, um bestimmte Ziele effektiv, effizient und zufriedenstellend zu erreichen. Benutzerfreundlichkeit ist der umgangssprachlich geläufigere Begriff.

W3C-Checker (W3C Markup Validation Service)

Validator des World Wide Web Consortiums (W3C) mit dem der Quellcode von Webseiten auf wohlgeformtes, syntaktisch korrektes, valides HTML-Markup überprüft werden kann (siehe <https://validator.w3.org/>).

WAI-ARIA (Web Accessibility Initiative - Accessible Rich Internet Applications)

Empfohlener Webstandard des W3C. Er soll HTML, aber auch SVG, und besonders Webanwendungen besser zugänglich machen, insbesondere für blinde Anwender, die Screenreader verwenden (siehe <https://w3.org/TR/wai-aria/>).

Zeitgesteuerte Medien

Kombination verschiedener Medien (z. B. Text, Bild, Animation, Audio, Video) mit interaktiven zeitabhängigen Komponenten. Ziel zeitgesteuerter Medien ist es, Informationen steuerbar zu machen und damit das Verständnis bei den Nutzerinnen und Nutzern zu erhöhen.

Zoomtext

Kommerzielle Bildschirmvergrößerungssoftware

