

MATERNA
Information & Communications



Knappschaft Bahn See



Prüfbericht

Überprüfung der Barrierefreiheit
nach EN 301 549 / WCAG 2.1

NINA iOS App

Inhaltsverzeichnis

1	ALLGEMEINE INFORMATIONEN	4
1.1	HINWEISE ZUM PRÜFBERICHT	4
1.2	GESETZLICHE GRUNDLAGEN UND RICHTLINIEN	5
1.3	BEGRIFFSERLÄUTERUNGEN ZU BEHINDERUNGSARTEN	6
1.3.1	<i>Menschen mit kognitiven Einschränkungen</i>	6
1.3.2	<i>Blinde und hochgradig sehbehinderte Menschen</i>	6
1.3.3	<i>Sehbehinderte und sehschwache Menschen</i>	6
1.3.4	<i>Menschen mit einer Farbsehschwäche</i>	7
1.3.5	<i>Gehörlose Anwender</i>	7
1.3.6	<i>Motorisch eingeschränkte Anwender</i>	7
2	ERGEBNIS DER PRÜFUNG	8
2.1	FAZIT	9
2.2	BEWERTUNG DER ANFORDERUNGEN	11
2.2.1	<i>Bewertung der EN 301 549 Anforderungen</i>	12
2.2.2	<i>Bewertung zusätzlicher Anforderungen</i>	18
3	ANGABEN ZUR PRÜFUNG	19
3.1	ORGANISATORISCHE ANGABEN UND SYSTEMUMGEBUNG	19
3.2	TESTUMFANG	20
3.3	TESTDURCHFÜHRUNG	21
3.4	AUSSCHLÜSSE VON DER PRÜFUNG	21
4	AUSWERTUNG DER EN 301 549- ANFORDERUNGEN	22
4.5	ALLGEMEINE ANFORDERUNGEN	22
4.5.2	<i>Aktivierung von Barrierefreiheitsfunktionen</i>	22
4.5.3	<i>Biometrie</i>	22
4.5.4	<i>Erhaltung von Barrierefreiheitsinformationen während der Umwandlung</i>	23
4.5.5	<i>Bedienbare Elemente</i>	23
4.5.5.1	<i>Möglichkeiten der Bedienung</i>	23
4.5.5.2	<i>Unterscheidbarkeit der bedienbaren Elemente</i>	23
4.5.6	<i>Bedienelemente zum Sperren oder Umschalten</i>	24
4.5.6.1	<i>Taktiler oder auditiver Status</i>	24
4.5.6.2	<i>Visueller Status</i>	24
4.5.7	<i>Tastenwiederholung</i>	24
4.5.8	<i>Annahme eines zweifachen Tastenanschlags</i>	25
4.5.9	<i>Gleichzeitige Benutzerhandlungen</i>	25
4.6	IKT MIT ZWEIWEGE-SPRACHKOMMUNIKATION	26
4.6.1	<i>Audio-Bandbreite für Sprache</i>	26
4.6.2	<i>Echtzeittextfunktionalität (RTT-Funktionalität)</i>	26
4.6.2.1	<i>Bereitstellung von RTT</i>	26
4.6.2.2	<i>Anzeige von RTT</i>	27
4.6.2.3	<i>Interoperabilität</i>	28
4.6.2.4	<i>Reaktionsfähigkeit von RTT</i>	29
4.6.3	<i>Anruferkennung</i>	29
4.6.4	<i>Alternativen zu sprachbasierten Diensten</i>	29
4.6.5	<i>Videokommunikation</i>	30
4.6.5.2	<i>Auflösung</i>	30
4.6.5.3	<i>Bildfrequenz</i>	30
4.6.5.4	<i>Synchronisation zwischen Audio und Video</i>	30
4.6.5.5	<i>Visueller Anzeiger von Audio mittels Video</i>	31

4.6.5.6	Sprecheridentifizierung mittels Video- (Gebärden-) Kommunikation	31
4.7	IKT MIT VIDEOFÄHIGKEITEN	32
4.7.1	<i>Technik zur Verarbeitung von Untertiteln</i>	32
4.7.1.1	Wiedergabe der Untertitelung	32
4.7.1.2	Synchronisation der Untertitelung	32
4.7.1.3	Erhaltung der Untertitelung	33
4.7.1.4	Eigenschaften von Untertiteln	33
4.7.1.5	Gesprochene Untertitel	33
4.7.2	<i>Technik für die Audiodeskription</i>	34
4.7.2.1	Wiedergabe der Audiodeskription	34
4.7.2.2	Synchronisation der Audiodeskription	34
4.7.2.3	Erhaltung der Audiodeskription	34
4.7.3	<i>Bedienelemente für Untertitel und Audiodeskription</i>	35
4.11	SOFTWARE	36
4.11.1	<i>Wahrnehmbar</i>	36
4.11.1.1	Text-Alternativen	36
4.11.1.2	Zeitbasierte Medien	37
4.11.1.3	Anpassbar	38
4.11.1.4	Unterscheidbar	47
4.11.2	<i>Bedienbar</i>	56
4.11.2.1	Tastaturbedienbar	56
4.11.2.2	Ausreichend Zeit	61
4.11.2.3	Anfälle und körperliche Reaktionen	63
4.11.2.4	Navigierbar	64
4.11.2.5	Eingabemodalitäten	75
4.11.3	<i>Verständlich</i>	79
4.11.3.1	Lesbar	79
4.11.3.2	Vorhersehbar	80
4.11.3.3	Eingabeunterstützung	81
4.11.4	<i>Robust</i>	83
4.11.4.1	Kompatibel	83
4.11.5	<i>Interoperabilität mit Assistenztechnologie</i>	86
4.11.5.2	Barrierefreiheitsdienste	86
4.11.6	<i>Dokumentierte Nutzung der Barrierefreiheitsfunktion</i>	95
4.11.6.2	Keine Unterbrechung der Barrierefreiheitsfunktion	95
4.11.7	<i>Benutzerpräferenzen</i>	96
4.11.8	<i>Autorenwerkzeuge</i>	97
4.11.8.1	Inhaltstechnologie	97
4.11.8.2	Erstellung barrierefreier Inhalte	97
4.11.8.3	Erhaltung von Barrierefreiheitsinformationen bei Umwandlungen	97
4.11.8.4	Reparaturunterstützung	98
4.11.8.5	Vorlagen	98
4.12	DOKUMENTATION UND UNTERSTÜTZENDE DIENSTE	99
4.12.1	<i>Produktdokumentation</i>	99
4.12.1.1	Barrierefreiheits- und Kompatibilitätsfunktionen	99
4.12.1.2	Barrierefreie Dokumentation	100
4.12.2	<i>Unterstützende Dienste</i>	101
4.12.2.2	Informationen zu Barrierefreiheits- und Kompatibilitätsfunktionen	101
4.12.2.3	Effektive Kommunikation	101
4.12.2.4	Barrierefreie Dokumentation	101
5	AUSWERTUNG ZUSÄTZLICHER NATIONALER UND INTERNATIONALER ANFORDERUNGEN	102
5.1	TECHNISCHE DOKUMENTPRÜFUNG	102
5.2	ERKLÄRUNG ZUR BARRIEREFREIHEIT	102
5.3	FEEDBACK-MECHANISMUS	102

6	SONSTIGE AUFFÄLLIGKEITEN.....	103
7	GLOSSAR.....	104
8	HILFREICHE LINKS	109

1 Allgemeine Informationen

1.1 Hinweise zum Prüfbericht

Die vorliegende Prüfung wurde im Auftrag der Überwachungsstelle des **Bundes für Barrierefreiheit von Informationstechnik** durchgeführt.

Die Überwachungsstelle des Bundes für Barrierefreiheit von Informationstechnik (BFIT-Bund) prüft Webauftritte, Apps und Software der öffentlichen Stellen des Bundes auf Barrierefreiheit. Weiterhin koordiniert sie die regelmäßige, deutschlandweite Berichterstattung zur digitalen Barrierefreiheit an die EU-Kommission und leitet den Ausschuss für barrierefreie Informationstechnik, der Standards für die digitale Barrierefreiheit mit Politik, Wirtschaft, Wissenschaft und Selbstvertretungsverbänden von Menschen mit Beeinträchtigungen weiterentwickelt.

Barrierefreiheit: Dieses Dokument ist nicht vollständig barrierefrei.

- Es fehlen aussagekräftige Alternativtexte für Grafiken.
- Inhaltsbedingt ist die Nummerierung der Überschriftenstruktur in Kapitel 4 nicht fortlaufend.
- Einige Überschriften sind nicht ausgezeichnet. Für Kapitel 7 (Glossar) fehlt die Auszeichnung der Überschriften vollständig.
- Einige Texte enthalten Verweise, die ausschließlich sensorische Merkmale wie Farbe und Position nutzen.
- Der Dokumenttitel ist unter Umständen nicht aussagekräftig.
- Vereinzelt werden Teile des Dokuments bei der Umwandlung ins PDF-Format nicht konform zu DIN ISO 14289-1:2016-12 (PDF/UA) konvertiert.

Personenbezogene Formulierungen: In diesem Prüfbericht wird aus Gründen der sprachlichen Vereinfachung nur die männliche Anrede verwendet. Es sind jedoch stets Personen aller Geschlechter gleichermaßen gemeint.

1.2 Gesetzliche Grundlagen und Richtlinien

BGG

Gesetz zur Gleichstellung von Menschen mit Behinderungen
(Behindertengleichstellungsgesetz)

<https://www.gesetze-im-internet.de/bgg/BJNR146800002.html>

BITV 2.0

Verordnung zur Schaffung barrierefreier Informationstechnik nach dem
Behindertengleichstellungsgesetz (Barrierefreie-Informationstechnik-Verordnung)

https://www.gesetze-im-internet.de/bitv_2_0/BJNR184300011.html

EU-Richtlinie 2016/2102

[Richtlinie \(EU\) 2016/2102](#) des Europäischen Parlaments und des Rates vom 26.
Oktober 2016 über den barrierefreien Zugang zu den Webseiten und mobilen
Anwendungen öffentlicher Stellen

EN 301 549 Version 3.2.1

[Accessibility requirements for ICT products and services](#)

WCAG 2.1

[Web Content Accessibility Guidelines](#)

1.3 Begriffserläuterungen zu Behinderungsarten

1.3.1 Menschen mit kognitiven Einschränkungen

Menschen mit kognitiven Einschränkungen können Probleme beim Erfassen und Verstehen von Inhalten einer Anwendung haben. Sie haben meist Probleme, lange und umständlich formulierte Texte mit schwierigen Schachtelsätzen und Fremdwörtern sowie eine komplexe Navigation bzw. Maskenstruktur zu verstehen. Deswegen ist es sinnvoll, Anwendungen in sogenannter „leichter Sprache“ zu verfassen oder Übersetzungen in „leichte Sprache“ anzubieten. Der Aufbau einer Anwendungsmaske muss für diese Nutzergruppe einfach strukturiert sein.

1.3.2 Blinde und hochgradig sehbehinderte Menschen

Blinde Menschen sind solche, die entweder teilweise (Sehrest von 2% oder weniger) oder komplette Unfähigkeit des Sehens aufweisen.

Ein Mensch ist hochgradig sehbehindert, wenn er auf dem besser sehenden Auge selbst mit Brille oder Kontaktlinsen nicht mehr als 5% von dem sieht, was ein Mensch mit normaler Sehkraft erkennt.

Blinde und auch hochgradig sehbehinderte Menschen können einen gut strukturierten Text über eine Braillezeile oder Sprachausgabe mit entsprechender Software (Screenreader) lesen bzw. abrufen. Grafiken, Bilder oder Text, der in Bildern enthalten ist, sind für Blinde unzugänglich und sollten daher mit einem alternativen Text ergänzt werden. Wichtig ist für blinde Anwender die Trennung von Inhalt und Design innerhalb einer Anwendung.

1.3.3 Sehbehinderte und sehschwache Menschen

Sehbehinderte Menschen sind solche, die keine vollständige Sehfähigkeit haben, Anwender mit weniger als 30% Sehkraft verwenden teilweise eine Vergrößerungssoftware, die den Bildschirminhalt vergrößert. Sehschwache, insbesondere ältere Menschen, benötigen die Anpassungsmöglichkeit der Schrift, um die Schriftgröße an ihre Sehleistung anpassen zu können. Idealerweise sollte dies für jede Anwendung einstellbar sein.

1.3.4 Menschen mit einer Farbsehschwäche

Personen mit einer Farbfehlsichtigkeit, z. B. einer Rot/Grün-Sehschwäche, brauchen starke Kontraste und gut lesbare Schriften sowie Kontrolle über die Farbe von Schrift und Hintergrund.

1.3.5 Gehörlose Anwender

Gehörlose Menschen sind solche, die nicht in der Lage sind, akustische Inhalte wahrzunehmen. Sie haben oft als erste Sprache Gebärdensprache gelernt. Für sie ist die Schriftsprache eine Fremdsprache und meist schwer verständlich. Akustische Inhalte sollten durch visuell wahrnehmbare Inhalte ergänzt oder von ihnen begleitet werden.

1.3.6 Motorisch eingeschränkte Anwender

Menschen mit motorischen Beeinträchtigungen umfassen alle Arten der Behinderungen im Bereich der Bewegung, Motorik und Gliedmaßen-Koordination. Personen mit z. B. Spastiken oder anderen motorischen Störungen, die keine Maus bedienen können, müssen mit der Tastatur navigieren. Sie bewegen sich meist mit der Tabulatortaste von Element zu Element. Daher muss eine geräteunabhängige Navigation ermöglicht werden.

2 Ergebnis der Prüfung

Dieser Bericht stellt das Ergebnis der Barrierefreiheitsprüfung der im Titel benannten App dar. Wir hoffen, dass Ihnen dieser Bericht dabei hilft, die Barrierefreiheit von IT-Produkten besser zu verstehen.

Grundlage der Prüfung ist das Kapitel 11 und die Tabelle A.2 aus dem Anhang A der technischen Norm [EN 301 549 Version 3.2.1](#) (Barrierefreiheitsanforderungen für IKT-Produkte und -Dienstleistungen). Internationale Anforderungen an die Barrierefreiheit wurden in der Norm durch die Aufnahme der [WCAG 2.1](#) Kriterien (Konformitätsstufen A und AA) berücksichtigt. Die WCAG-Vorgaben der Konformitätsstufe AAA werden nicht mit geprüft, da diese keine Muss-Kriterien darstellen.

Zusätzliche Anforderungen und nationale Anforderungen auf Bundes- bzw. Bundesländerebene werden durch das hauseigene Testvorgehen untersucht.

Der Prüfbericht enthält die ermittelten Auffälligkeiten in Bezug auf die Barrierefreiheit für Menschen mit Behinderung nach der Tabelle B.1 aus dem Anhang B der EN 301 549.

In [Kapitel 4](#) finden Sie die Kriterien, die für die Erfüllung der Anforderungen erforderlich sind und die Ergebnisse, die Ihre mobile Anwendung im Einzelnen erzielt hat. Die Ziffern nach der Kapitelnummer 4 sind entsprechend der Gliederung der EN 301 549 geordnet (Beispiel: 4.11.1.1.1 entspricht der EN 301 549 Anforderung 11.1.1.1).

In [Kapitel 5](#) sind die Ergebnisse der Bewertung etwaiger zusätzlicher Anforderungen auf EU-, Bundes- und Landesebene aufgeführt.

In [Kapitel 6](#) sind gegebenenfalls Auffälligkeiten ohne Kennzeichnung eingeordnet. Dabei kann es sich sowohl um Probleme der Barrierefreiheit (Accessibility) als auch der Gebrauchstauglichkeit (Usability) handeln. Eine Priorisierung entfällt hier, da diese Probleme in der EN 301 549 nicht adressiert werden. Trotzdem sollten auch diese Auffälligkeiten bei der Weiterentwicklung Beachtung finden.

2.1 Fazit



Zur Erfüllung der Konformität müssen alle 104 Anforderungen der EN 301 549 (Tabelle A.2), und damit auch die WCAG 2.1 (Konformitätsstufen A und AA), bestanden sein.

Im Wesentlichen bestandene Prüfschritte werden ebenfalls als bestanden gewertet.

Neben den Anforderungen der EN 301 549 wurden zusätzlich 3 internationale und nationale Anforderungen bewertet.

Die NINA iOS App wurde stichprobenartig auf Barrierefreiheit untersucht. Das Testergebnis ist aufgrund der gefundenen Auffälligkeiten repräsentativ.

Es muss festgestellt werden, dass die App nicht für alle Nutzergruppen gleichwertig zugänglich ist.

25 (23,4%) der 107 Anforderungen sind aktuell bestanden und 5 (4,7%) im Wesentlichen bestanden. 62 (57,9%) sind nicht anwendbar. Die Barrierefreiheit der App ist nicht gegeben, da 15 (14,0%) Anforderungen nicht bestanden sind.

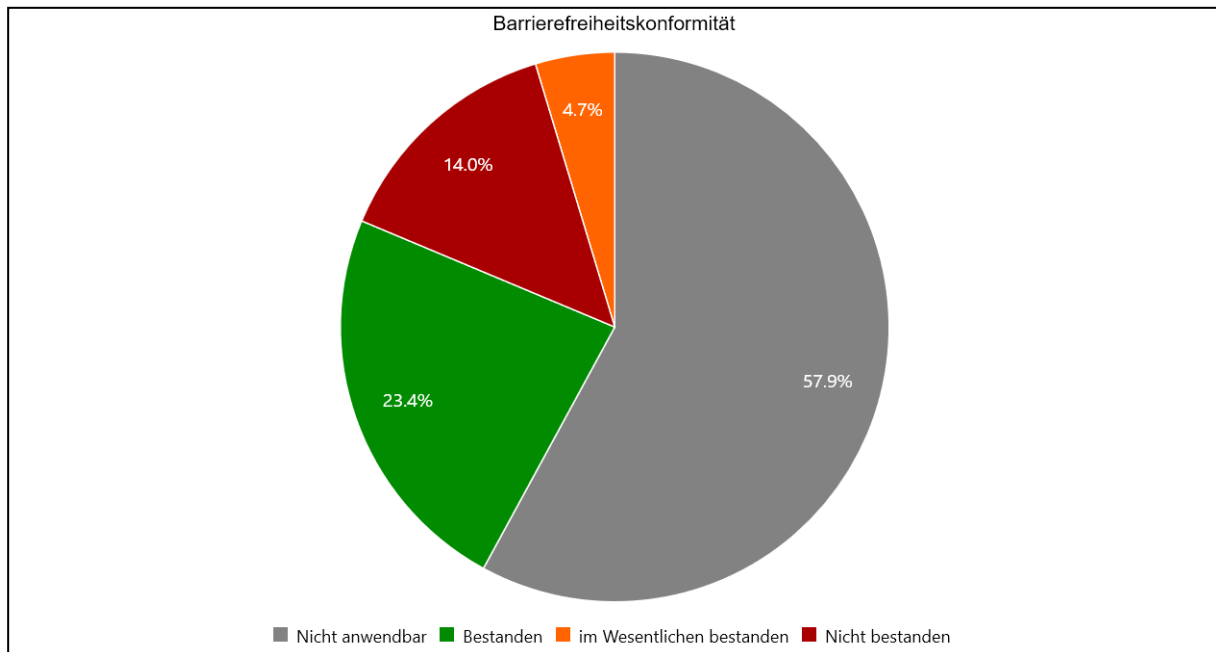







Abbildung 1: Ergebnis der Prüfung

2.2 Bewertung der Anforderungen

Diese Auswertung bezieht sich nur auf die betrachteten Masken und Prozessabläufe. Es können noch weitere Auffälligkeiten in anderen Bereichen der App vorhanden sein, die sich in der Bewertung eventuell nicht widerspiegeln.

Die Bewertung einer Anforderung erfolgt anhand folgender Symbole:

	Die Anforderung ist bestanden.
	Die Anforderung ist im Wesentlichen bestanden.
	Die Anforderung ist nicht bestanden.
	Die Anforderung ist nicht anwendbar.
	Die Anforderung ist nicht prüfbar.

Die Bewertung „**bestanden**“ wird für Prüfschritte verwendet, zu denen keine Auffälligkeiten gefunden wurden.



















Die mit der Bewertung „**im Wesentlichen bestanden**“ markierten Auffälligkeiten weisen auf geringe Einschränkung der Barrierefreiheit hin. Solche Auffälligkeiten sollten ebenfalls bei der Weiterentwicklung berücksichtigt werden. Beachten Sie hierbei, dass bei der Bewertung der EN 301 549 und den zusätzlichen Anforderungen, diese Bewertungsstufe entfällt. Es ist lediglich eine Unterscheidung zwischen „bestanden“ (beziehungsweise „konform“) und „nicht bestanden“ (beziehungsweise „nicht konform“) vorgesehen. Gibt es zu einer Anforderung nur einen Prüfschritt, der mit „im Wesentlichen bestanden“ bewertet ist, ist also die gesamte Anforderung als „bestanden“ (beziehungsweise „konform“) zu bewerten. Setzt sich die Bewertung einer Anforderung aus mehreren Prüfschritten zusammen, gilt jeweils die schlechteste Bewertung der einzelnen Prüfschritte für die gesamte Anforderung.





















Die Bewertung „**nicht bestanden**“ wird für Auffälligkeiten verwendet, die Menschen mit Behinderung die Zugänglichkeit erschweren, beziehungsweise durch die eine Zugänglichkeit nicht oder nicht vollständig gegeben ist.

Die Bewertung „**nicht anwendbar**“ wird verwendet, wenn keine entsprechende Funktionalität vorhanden ist und somit die Kriterien keine Anwendung finden.

Die Bewertung „**nicht prüfbar**“ wird nur verwendet, wenn einzelne Prüfschritte von der Prüfung ausgeschlossen wurden.

2.2.1 Bewertung der EN 301 549 Anforderungen







EN 301 549-Anforderung	Bewertung
5.2 Aktivierung von Barrierefreiheitsfunktion	
5.3 Biometrie	
5.4 Erhaltung von Barrierefreiheitsinformationen während der Umwandlung	
5.5.1 Möglichkeiten der Bedienung	
5.5.2 Unterscheidbarkeit der bedienbaren Elemente	
5.6.1 Taktile oder auditiver Status	
5.6.2 Visueller Status	
5.7 Tastenwiederholung	
5.8 Annahme eines zweifachen Tastenanschlags	
5.9 Gleichzeitige Benutzerhandlungen	
6.1 Audio-Bandbreite für Sprache	
6.2.1.1 RTT-Kommunikation	
6.2.1.2 Gleichzeitige Verwendung von Sprache und Text	
6.2.2.1 Visuell unterscheidbare Darstellung	
6.2.2.2 Durch Software bestimmbare Sende- und Empfangsrichtung	
6.2.2.3 Sprecheridentifizierung	
6.2.2.4 Visueller Anzeiger von Audio mittels RTT	
6.2.3 Interoperabilität	

6.2.4 Reaktionsfähigkeit von RTT	
6.3 Anruferkennung	
6.4 Alternativen zu sprachbasierten Diensten	
6.5.2 Auflösung Punkt a)	
6.5.3 Bildfrequenz Punkt a)	
6.5.4 Synchronisation zwischen Audio und Video	
6.5.5 Visueller Anzeiger von Audio mittels Video	
6.5.6 Sprecheridentifizierung mittels Video- (Gebärden-) Kommunikation	
7.1.1 Wiedergabe der Untertitelung	
7.1.2 Synchronisation der Untertitelung	
7.1.3 Erhaltung der Untertitelung	
7.1.4 Eigenschaften von Untertiteln	
7.1.5 Gesprochene Untertitel	
7.2.1 Wiedergabe der Audiodeskription	
7.2.2 Synchronisation der Audiodeskription	
7.2.3 Erhaltung der Audiodeskription	
7.3 Bedienelemente für Untertitel und Audiodeskription	
11.1.1.1 Nicht-Text-Inhalt	
11.1.2.1 Reines Audio und reines Video (aufgezeichnet)	
11.1.2.2 Untertitel (aufgezeichnet)	

11.1.2.3 Audiodeskription oder Medienalternative (aufgezeichnet)	
11.1.2.5 Audiodeskription (aufgezeichnet)	
11.1.3.1 Info und Beziehungen	
11.1.3.2 Bedeutungsvolle Reihenfolge	
11.1.3.3 Sensorische Eigenschaften	
11.1.3.4 Ausrichtung	
11.1.3.5 Eingabezweck bestimmen	
11.1.4.1 Benutzung von Farbe	
11.1.4.2 Audio-Steuer-element	
11.1.4.3 Kontrast (Minimum)	
11.1.4.4 Textgröße ändern	
11.1.4.5 Bilder von Text	
11.1.4.10 Automatischer Umbruch (Reflow)	
11.1.4.11 Nicht-Text-Kontrast	
11.1.4.12 Textabstand	
11.1.4.13 Eingblendeter Inhalt bei Darüberschweben (Hover) oder Fokus	
11.2.1.1 Tastatur	
11.2.1.2 Keine Tastaturfalle	
11.2.1.4 Tastaturkürzel	
11.2.2.1 Zeitvorgaben anpassbar	



11.2.2.2 Pausieren, stoppen, ausblenden	
11.2.3.1 Blitzen, dreimalig oder unterhalb Grenzwert	
11.2.4.3 Fokus-Reihenfolge	
11.2.4.4 Linkzweck (im Kontext)	
11.2.4.6 Überschriften und Beschriftungen (Labels)	
11.2.4.7 Fokus sichtbar	
11.2.5.1 Zeigergesten	
11.2.5.2 Abbruch der Zeigeraktion	
11.2.5.3 Beschriftung (Label) im Namen	
11.2.5.4 Betätigung durch Bewegung	
11.3.1.1 Sprache der Software	
11.3.2.1 Bei Fokus	
11.3.2.2 Bei Eingabe	
11.3.3.1 Fehlerkennzeichnung	
11.3.3.2 Beschriftungen (Labels) oder Anweisungen	
11.3.3.3 Vorschlag bei Fehler	
11.3.3.4 Fehlervermeidung (rechtlich, finanziell, Daten)	
11.4.1.1 Syntaxanalyse	
11.4.1.2 Name, Rolle, Wert	
11.4.1.3 Statusmeldungen	

11.5.2.3 Verwendung von Barrierefreiheitsdiensten	
11.5.2.5 Objektinformationen	
11.5.2.6 Zeile, Spalte und Kopfzeilen	
11.5.2.7 Werte	
11.5.2.8 Label-Beziehungen	
11.5.2.9 Eltern-Kind-Beziehungen	
11.5.2.10 Text	
11.5.2.11 Liste der verfügbaren Handlungen	
11.5.2.12 Ausführung der verfügbaren Handlungen	
11.5.2.13 Nachverfolgung des Fokus und der Auswahlattribute	
11.5.2.14 Änderung des Fokus und der Auswahlattribute	
11.5.2.15 Änderungsbenachrichtigung	
11.5.2.16 Änderungen von Zuständen und Eigenschaften	
11.5.2.17 Änderungen von Werten und Text	
11.6.2 Keine Unterbrechung der Barrierefreiheitsfunktion	
11.7 Benutzerpräferenzen	
11.8.1 Inhaltstechnologie	
11.8.2 Erstellung barrierefreier Inhalte	
11.8.3 Erhaltung von Barrierefreiheitsinformationen bei Umwandlungen	
11.8.4 Reparaturunterstützung	

11.8.5 Vorlagen	
12.1.1 Barrierefreiheits- und Kompatibilitätsfunktion	
12.1.2 Barrierefreie Dokumentation	
12.2.2 Informationen zu Barrierefreiheits- und Kompatibilitätsfunktionen	
12.2.3 Effektive Kommunikation	
12.2.4 Barrierefreie Dokumentation	

2.2.2 Bewertung zusätzlicher Anforderungen

Bei der Bewertung zusätzlicher internationaler und nationaler Anforderungen wird zum einen das Vorhandensein einer Anforderung und zum anderen die Bewertung dieser Anforderung in der folgenden Tabelle gesondert erfasst. Für das abschließende Fazit wird ausschließlich die Bewertung herangezogen.

Zusätzliche internationale und nationale Anforderung	Bewertung
Technische Dokumentprüfung (Bewertung)	
Erklärung zur Barrierefreiheit (vorhanden)	vorhanden
Erklärung zur Barrierefreiheit (Bewertung)	
Feedback-Mechanismus (vorhanden)	vorhanden
Feedback-Mechanismus (Bewertung)	

3 Angaben zur Prüfung

3.1 Organisatorische Angaben und Systemumgebung

Um eine Vergleichbarkeit und Reproduzierbarkeit der Prüfergebnisse zu gewährleisten, wird im Folgenden die Testumgebung beschrieben:

Auftraggeber:	Überwachungsstelle des Bundes für Barrierefreiheit von Informationstechnik
Dienstleistungsbereich:	Sozialschutz
Prüfungsumfang:	eingehend
Prüfzeitraum:	KW 51/2022
Ort der Prüfung:	Materna Information & Communications SE
Analyse durchgeführt von:	Materna SE Team Barrierefreiheit

Name der App:	NINA
Version der App:	3.4.3
Testgerät:	iPhone SE (2020)
Betriebssystem:	iOS
Bildschirmauflösung:	750 x 1334

Screenreader:	VoiceOver
Kontrastmessung:	Colour Contrast Analyser (Version 3.1.2)
Dokumentenprüfung:	PDF Accessibility Checker 2021 (Version 21.0.0.0)

Die Testergebnisse sind nur in diesem Systemkontext gültig. Bei Änderung der Systemumgebung (Betriebssystem, Browser, assistive Test-Software etc.) können die Ergebnisse abweichen.

3.2 Testumfang

Folgende Seiten bzw. Masken sowie Prozessabläufe (thematisch zusammenhängende Masken), wurden primär untersucht:

- Meine Orte
- Karte
- Corona
- Notfalltipps
- Mehr
 - Einstellungen
 - FAQ / Einführung
 - FAQ
 - Einführung
 - Chatbot
 - Legende
 - Nutzungsstatistik
 - Datenschutzerklärung
 - Impressum
 - Barrierefreiheit

Folgende Masken sollten im Rahmen einer App-Prüfung ebenfalls betrachtet werden, waren aber innerhalb der App nicht vorhanden:

- Kontakt

Bitte beachten: Eine hundertprozentige Testabdeckung ist nicht, beziehungsweise nur in ganz seltenen Fällen möglich. Deshalb kann nicht ausgeschlossen werden, dass in anderen als den oben aufgeführten Bereichen der mobilen Anwendung Mängel existieren, die in diesem Dokument nicht aufgeführt sind. Dies sind eventuell auch Mängel, die für Menschen mit Behinderung die vollständige Zugänglichkeit zur Anwendung erschweren oder verhindern.

3.3 Testdurchführung

Sofern gleiche Auffälligkeiten an verschiedenen Stellen auftreten, wird aus Gründen der Übersichtlichkeit zum Teil nur das erstmalige Auftreten beschrieben.

Die aufgeführten Screenshots und Beschreibungen stellen somit nur einen Teil der tatsächlich gefundenen Auffälligkeiten und Fehler dar und haben beispielhaften Charakter.

Auffälligkeiten in der allgemeinen Gebrauchstauglichkeit werden gegebenenfalls aufgenommen, jedoch nur dann weiterverfolgt, sofern sie Bereiche der Barrierefreiheit berühren. Vorrangig werden die Anforderungen der EN 301 549 (Konformitätsstufen A und AA) für den Test angewendet.

Einzelne Aussagen in diesem Prüfbericht sind nur im umgebenen Kontext gültig.

3.4 Ausschlüsse von der Prüfung

Links zu externen Webseiten und Anwendungen waren nicht Bestandteil der Betrachtungen. Auch Download- bzw. Installationsroutinen wurden bei der Prüfung nicht berücksichtigt.

4 Auswertung der EN 301 549- Anforderungen

Im Folgenden finden Sie die Ergebnisse zu den Anforderungen der EN 301 549. Die Zahlen nach der Kapitelnummer 4 stellen jeweils die Nummern der EN 301 549 dar und können dort nachgelesen werden (Beispiel: 4.11.1.1.1 entspricht der EN 301 549 Anforderung 11.1.1.1).

Zu jeder Anforderung gibt es jeweils einen oder mehrere Prüfschritte. Diese sind in den jeweiligen Kapiteln der Anforderungen aufgeführt und werden einzeln bewertet.

Die kursiv gedruckten Textabschnitte geben die Anforderungen der EN 301 549 wieder, während normaler Text eventuell gefundene Fehler beschreibt. Verweist die EN 301 549 auf die WCAG 2.1, so werden an entsprechender Stelle die Richtlinien und Prinzipien der WCAG 2.1 genannt.

4.5 Allgemeine Anforderungen

4.5.2 Aktivierung von Barrierefreiheitsfunktionen

EN 301 549: „Wenn IKT dokumentierte Barrierefreiheits-Features hat, müssen jene dokumentierten Barrierefreiheitsfunktionen, die ein bestimmtes Erfordernis erfüllen müssen, aktiviert werden können, ohne auf eine Methode angewiesen zu sein, die dieses Erfordernis nicht unterstützt.“

Prüfschritt:  **Nicht anwendbar**

4.5.3 Biometrie

EN 301 549: „Wenn IKT biologische Merkmale verwendet, darf sie nicht auf die Nutzung eines bestimmten biologischen Merkmals als einziges Mittel zur Benutzeridentifikation oder zur Steuerung der IKT angewiesen sein.“

Prüfschritt:  **Nicht anwendbar**

4.5.4 Erhaltung von Barrierefreiheitsinformationen während der Umwandlung

EN 301 549: „Wenn IKT Informationen oder Kommunikation umwandelt, muss sie alle dokumentierten nicht proprietären Informationen, die für die Barrierefreiheit bereitgestellt werden, bis zu dem Ausmaß erhalten, dass derartige Informationen im Zielformat enthalten sein oder von diesem unterstützt werden können.“

Prüfschritt:  Nicht anwendbar

4.5.5 Bedienbare Elemente

4.5.5.1 Möglichkeiten der Bedienung

EN 301 549: „Wenn IKT bedienbare Elemente hat, die zur Bedienung ein Greifen, Zusammendrücken oder Drehen des Handgelenks erfordern, muss eine barrierefreie alternative Möglichkeit der Bedienung, für die diese Handlungen nicht erforderlich sind, bereitgestellt werden.“

Prüfschritt:  Nicht anwendbar

4.5.5.2 Unterscheidbarkeit der bedienbaren Elemente

EN 301 549: „Wenn IKT bedienbare Elemente hat, muss sie eine Methode zur Unterscheidung der einzelnen bedienbaren Elemente bereitstellen, ohne Sehvermögen zu erfordern und ohne die mit dem bedienbaren Element verbundene Handlung auszuführen.“

Prüfschritt:  Nicht anwendbar

4.5.6 Bedienelemente zum Sperren oder Umschalten

4.5.6.1 Taktiler oder auditiver Status

EN 301 549: „Wenn IKT ein Bedienelement zum Sperren oder Umschalten hat und dessen Status dem Benutzer visuell präsentiert wird, muss die IKT mindestens einen Bedienmodus bereitstellen, in dem der Status des Bedienelementes entweder durch Berührung oder durch Ton bestimmt werden kann, ohne das Steuerelement zu bedienen.“

Prüfschritt:  **Nicht anwendbar**

4.5.6.2 Visueller Status

EN 301 549: „Wenn IKT ein Bedienelement zum Sperren oder Umschalten hat und dessen Status dem Benutzer nicht-visuell präsentiert wird, muss die IKT mindestens einen Bedienmodus bereitstellen, in dem der Status des Bedienelementes visuell bestimmt werden kann, wenn das Bedienelement dargestellt wird.“

Prüfschritt:  **Nicht anwendbar**

4.5.7 Tastenwiederholung

EN 301 549: „Wenn IKT eine Tastenwiederholungsfunktion hat, die nicht ausgeschaltet werden kann:

- a) muss die Zeitverzögerung vor der Tastenwiederholung auf mindestens 2 s eingestellt werden können und*
- b) muss die Tastenwiederholungsrate auf ein Zeichen alle 2 s herabgesetzt werden können.“*

Prüfschritt:  **Nicht anwendbar**

4.5.8 Annahme eines zweifachen Tastenanschlags

EN 301 549: „Wenn IKT eine Tastatur oder ein Tastenfeld hat, muss die Zeitverzögerung nach jedem Tastenanschlag, während derer ein zusätzlicher Tastenanschlag derselben Taste nicht angenommen wird, auf mindestens 0,5 s hochgesetzt werden können.“

Prüfschritt:  **Nicht anwendbar**

4.5.9 Gleichzeitige Benutzerhandlungen

EN 301 549: „Wenn IKT über einen Bedienmodus verfügt, der gleichzeitige Benutzerhandlungen für ihre Bedienung erfordert, muss diese IKT mindestens einen Bedienmodus bereitstellen, der keine gleichzeitigen Benutzerhandlungen für die Bedienung der IKT verlangt.“

Prüfschritt:  **Nicht anwendbar**

4.6 IKT mit Zweiwege-Sprachkommunikation

4.6.1 Audio-Bandbreite für Sprache

EN 301 549: „Wenn IKT Zweiwege-Sprachkommunikation bereitstellt, muss sie für eine gute Audioqualität in der Lage sein, die Zweiwege-Sprachkommunikation mit einem Frequenzbereich mit einer oberen Grenze von mindestens 7 000 Hz zu verschlüsseln und zu entschlüsseln.“

Prüfschritt:  Nicht anwendbar

4.6.2 Echtzeittextfunktionalität (RTT-Funktionalität)

4.6.2.1 Bereitstellung von RTT

4.6.2.1.1 RTT-Kommunikation

EN 301 549: „Wenn IKT in einem Modus ist, der eine Möglichkeit für Zweiwege-Sprachkommunikation bereitstellt, muss die IKT eine Möglichkeit für Zweiwege-RTT-Kommunikation bereitstellen, außer wenn dies Gestaltungsänderungen erfordern würde, um Eingabe- oder Ausgabehardware zu ergänzen.“

Prüfschritt:  Nicht anwendbar

4.6.2.1.2 Gleichzeitige Verwendung von Sprache und Text

EN 301 549: „Wenn IKT eine Möglichkeit für Zweiwege-Sprachkommunikation und für Benutzer zur Kommunikation über RRT bereitstellt, muss sie die gleichzeitige Verwendung von Sprache und Text über eine einzelne Benutzerverbindung erlauben.“

Prüfschritt:  Nicht anwendbar

4.6.2.2 Anzeige von RTT

4.6.2.2.1 Visuell unterscheidbare Darstellung

EN 301 549: „Wenn IKT Fähigkeiten zum Senden und Empfangen von RTT hat, muss sich der angezeigte gesendete Text visuell vom empfangenen Text unterscheiden und getrennt von diesem dargestellt werden.“

Prüfschritt:  Nicht anwendbar

4.6.2.2.2 Durch Software bestimmbare Sende- und Empfangsrichtung

EN 301 549: „Wenn IKT Fähigkeiten zum Senden und Empfangen von RTT hat, muss die Sende-/Empfangsrichtung des übertragenen/empfangenen Textes durch Software bestimmt werden können, sofern der RTT nicht als geschlossene Funktionalität implementiert ist.“

Prüfschritt:  Nicht anwendbar

4.6.2.2.3 Sprecheridentifizierung

EN 301 549: „Wenn IKT RTT-Funktionalität hat und Sprecheridentifizierung für Sprache bereitstellt, muss die IKT Sprecheridentifizierung für RTT bereitstellen.“

Prüfschritt:  Nicht anwendbar

4.6.2.2.4 Visueller Anzeiger von Audio mittels RTT

EN 301 549: „Wenn IKT Zweiwege-Sprachkommunikation bereitstellt und RTT-Fähigkeiten hat, muss die IKT einen visuellen Echtzeitanzeiger der Audioaktivität auf der Anzeige bereitstellen.“

Prüfschritt:  Nicht anwendbar

4.6.2.3 Interoperabilität

EN 301 549: „Wenn IKT mit RTT-Funktionalität mit anderer IKT mit RTT-Funktionalität interagiert (wie in 6.2.1.1 gefordert), müssen sie die anwendbaren RTT-Interoperabilitätsmechanismen unterstützen:

- a) die IKT interagiert mit anderer IKT, welche direkt mit dem öffentlichen Telefonnetz (en: Public Switched Telephone Network, PSTN) verbunden ist, unter Anwendung der ITU-T-Empfehlung V.18 [i.23] oder einer ihrer Anhänge zu Texttelefonie-Signalen an der PSTN-Schnittstelle;*
- b) die IKT interagiert mit anderer IKT unter Verwendung von VoIP mit dem SIP-Protokoll und unter Verwendung von RTT, der konform zu IETF RFC 4103 [i.13] ist; für IKT, die mit anderer IKT unter Verwendung des IMS-Systems für die Implementierung von VoIP interagiert, beschreiben die in ETSI TS 126 114 [i.10], ETSI TS 122 173 [i.11] und ETSI TS 134 229 [i.12] spezifizierten Protokolle, wie IETF RFC 4103 [i.13] angewendet werden würde;*
- c) die IKT interagiert mit anderer IKT unter Verwendung von anderen Technologien als den in den Punkten a und b genannten, unter Anwendung einer passenden und anwendbaren allgemeinen Spezifikation für RTT-Austausch, welche veröffentlicht und für die Umgebungen verfügbar ist, in denen sie betrieben werden. Diese allgemeine Spezifikation muss eine Methode zur Anzeige von Verlust oder Beschädigung von Zeichen umfassen.*
- d) die IKT interagiert mit anderer IKT unter Anwendung eines RTT-Standards, der für die Nutzung in einer der oben genannten Umgebungen eingeführt wurde und von sämtlicher anderer IKT unterstützt wird, die Sprache und RTT in dieser Umgebung unterstützt.“*

Prüfschritt:  **Nicht anwendbar**

4.6.2.4 Reaktionsfähigkeit von RTT

EN 301 549: „Wenn IKT RTT-Eingabe verwendet, muss diese RTT-Eingabe innerhalb von 500 ms an das IKT-Netzwerk oder die Plattform übermittelt werden, auf der die IKT läuft, beginnend mit dem Zeitpunkt, an dem die kleinste zuverlässig zusammengesetzte Texteingabe-Einheit der IKT für die Übertragung zur Verfügung steht. Verzögerungen aufgrund der Leistung der Plattform oder des Netzwerks dürfen in den Grenzwert von 500 ms nicht eingerechnet werden.“

Prüfschritt:  Nicht anwendbar

4.6.3 Anruferkennung

EN 301 549: „Wenn IKT eine Anruferkennung oder ähnliche Telekommunikationsfunktionen bereitstellt, müssen die Anruferkennung und ähnliche Telekommunikationsfunktionen sowohl in Textform verfügbar als auch durch Software bestimmbar sein, sofern es sich nicht um eine geschlossene Funktionalität handelt.“

Prüfschritt:  Nicht anwendbar

4.6.4 Alternativen zu sprachbasierten Diensten

EN 301 549: „Wenn IKT sprachbasierte Echtzeitkommunikation sowie eine Mailbox, automatische Dialogsysteme oder interaktive Sprachdialogsysteme bereitstellt, muss sie Benutzern eine Möglichkeit bieten, auf die Informationen zuzugreifen und die von der IKT bereitgestellten Aufgaben auszuführen, ohne das Gehör oder Sprache einsetzen zu müssen.“

Prüfschritt:  Nicht anwendbar

4.6.5 Videokommunikation

4.6.5.2 Auflösung

EN 301 549: „Wenn IKT, die Zweiwege-Sprachkommunikation bereitstellt, Echtzeit-Videofunktionalität beinhaltet:

- a) muss die IKT mindestens die Auflösung im QVGA unterstützen;
- b) sollte die IKT vorzugsweise mindestens die Auflösung im VGA unterstützen.“
(für Konformität nicht relevant)

Prüfschritt:  Nicht anwendbar

4.6.5.3 Bildfrequenz

EN 301 549: „Wenn IKT, die Zweiwege-Sprachkommunikation bereitstellt, Echtzeit-Videofunktionalität beinhaltet:

- a) muss die IKT eine Bildfrequenz von mindestens 20 Bildern je Sekunde (FPS) unterstützen;
- b) sollte die IKT mit oder ohne Gebärdensprache im Videostream vorzugsweise eine Bildfrequenz von mindestens 30 Bildern je Sekunde (FPS) unterstützen.“
(für Konformität nicht relevant)

Prüfschritt:  Nicht anwendbar

4.6.5.4 Synchronisation zwischen Audio und Video

EN 301 549: „Wenn IKT, die Zweiwege-Sprachkommunikation bereitstellt, Echtzeit-Videofunktionalität beinhaltet, muss sie eine Zeitdifferenz von höchstens 100 ms zwischen Sprache und Video, das dem Benutzer gezeigt wird, sicherstellen.“

Prüfschritt:  Nicht anwendbar

4.6.5.5 Visueller Anzeiger von Audio mittels Video

EN 301 549: „Wenn IKT Zweiwege-Sprachkommunikation bereitstellt und Echtzeit-Video-Funktionalität beinhaltet, muss die IKT einen visuellen Echtzeitanzeiger der Audioaktivität bereitstellen.“

Prüfschritt:  Nicht anwendbar

4.6.5.6 Sprecheridentifizierung mittels Video- (Gebärden-) Kommunikation

EN 301 549: „Wenn IKT Sprecheridentifizierung für Sprach-Benutzer bereitstellt, muss sie eine Möglichkeit für die Sprecheridentifizierung für Echtzeit-Gebärden und Benutzer von Gebärdensprache bereitstellen, sobald der Beginn des Gebärdens angezeigt wurde.“

Prüfschritt:  Nicht anwendbar

4.7 IKT mit Videofähigkeiten

4.7.1 Technik zur Verarbeitung von Untertiteln

4.7.1.1 Wiedergabe der Untertitelung

EN 301 549: „Wenn IKT Videos mit synchronisiertem Audio anzeigt, muss ein Bedienmodus zur Verfügung stehen, in dem die verfügbaren Untertitel angezeigt werden können. Wenn geschlossene Untertitel als Bestandteil des Inhalts bereitgestellt werden, muss der Benutzer der IKT die Anzeige der Untertitel wählen können.“

Prüfschritt:  **Nicht anwendbar**

4.7.1.2 Synchronisation der Untertitelung

EN 301 549: „Wenn IKT Untertitel anzeigt, muss der Mechanismus der Untertitelanzeige die Synchronisation zwischen der Audioausgabe und den entsprechenden Untertiteln wie folgt erhalten:

- *Untertitel in aufgezeichnetem Material: innerhalb von 100 ms des Zeitstempels des Untertitels;*
- *Live-Untertitel: innerhalb von 100 ms der Verfügbarkeit des Untertitels für das Abspielprogramm.“*

Prüfschritt:  **Nicht anwendbar**

4.7.1.3 Erhaltung der Untertitelung

EN 301 549: „Wenn IKT Videos mit synchronisiertem Audio überträgt, umwandelt oder aufzeichnet, muss sie Untertiteldaten in einer Weise erhalten, dass sie nach 7.1.1 und 7.1.2 angezeigt werden können.

Zusätzliche Darstellungsmerkmale des Textes, wie Bildschirmposition, Textfarben, Textstil und Schriftart, können auf der Grundlage regionaler Konventionen bedeutungstragend sein. Eine Änderung dieser Darstellungsmerkmale könnte die Bedeutung verändern und sollte wo möglich vermieden werden.“

Prüfschritt:  **Nicht anwendbar**

4.7.1.4 Eigenschaften von Untertiteln

EN 301 549: „Wenn IKT Untertitel anzeigt, muss sie dem Benutzer eine Möglichkeit bereitstellen, um dargestellten Eigenschaften von Untertiteln an seine individuellen Anforderungen anzupassen, sofern die Untertitel nicht als unveränderbare Zeichen angezeigt werden.“

Prüfschritt:  **Nicht anwendbar**

4.7.1.5 Gesprochene Untertitel

EN 301 549: „Wenn IKT Video mit synchronisiertem Audio anzeigt, muss sie einen Bedienmodus haben, um eine gesprochene Ausgabe der verfügbaren Untertitel bereitzustellen, es sei denn, der Inhalt der angezeigten Untertitel ist nicht durch Software bestimmbar.“

Prüfschritt:  **Nicht anwendbar**

4.7.2 Technik für die Audiodeskription

4.7.2.1 Wiedergabe der Audiodeskription

EN 301 549: „Wenn IKT Videos mit synchronisiertem Audio anzeigt, muss sie einen Mechanismus bereitstellen, um die verfügbare Audiodeskription auszuwählen und über den Standard-Audiokanal wiederzugegeben.“

Wenn die Videotechnologie über keinen expliziten und separaten Mechanismus für die Audiodeskription verfügt, wird diese Anforderung an die IKT als erfüllt angesehen, wenn die IKT dem Benutzer das Auswählen und Abspielen verschiedener Tonspuren ermöglicht.“

Prüfschritt:  **Nicht anwendbar**

4.7.2.2 Synchronisation der Audiodeskription

EN 301 549: „Wenn IKT einen Mechanismus zur Wiedergabe der Audiodeskription hat, muss sie dafür sorgen, dass die Synchronisation zwischen dem akustischen/visuellen Inhalt und der entsprechenden Audiodeskription erhalten bleibt.“

Prüfschritt:  **Nicht anwendbar**

4.7.2.3 Erhaltung der Audiodeskription

EN 301 549: „Wenn IKT Videos mit synchronisiertem Audio überträgt, umwandelt oder aufzeichnet, muss sie die Audiodeskriptionsdaten in einer Weise erhalten, dass sie nach 7.2.1 und 7.2.2 wiedergegeben werden können.“

Prüfschritt:  **Nicht anwendbar**

4.7.3 Bedienelemente für Untertitel und Audiodeskription

EN 301 549: „Wenn IKT hauptsächlich Material anzeigt, das Videos mit zugehörigem Audioinhalt enthält, müssen die Bedienelemente zur Aktivierung der Untertitelung und Audiodeskription dem Benutzer auf derselben Interaktionsebene (d. h. mit derselben Anzahl von Schritten bis zum Abschluss der Aufgabe) wie die primären Medien-Bedienelemente bereitgestellt werden.“

Prüfschritt:  Nicht anwendbar

4.11 Software

4.11.1 Wahrnehmbar

WCAG-Prinzip: „Informationen und Bestandteile der Benutzerschnittstelle müssen den Benutzern so präsentiert werden, dass diese sie wahrnehmen können.“

4.11.1.1 Text-Alternativen

WCAG-Richtlinie: „Stellen Sie Textalternativen für alle Nicht-Text-Inhalte zur Verfügung, so dass diese in andere vom Benutzer benötigte Formen geändert werden können, wie zum Beispiel Großschrift, Braille, Symbole oder einfachere Sprache.“

4.11.1.1.1 Nicht-Text-Inhalt

WCAG-Erfolgskriterium: „Alle Nicht-Text-Inhalte, die dem Benutzer präsentiert werden, haben eine Textalternative, die einem äquivalenten Zweck dient [...]“

Untersucht werden in diesem Kontext die Alternativtexte für Grafiken, Objekte und Alternativen für CAPTCHAs.

Schaltflächen beschreiben die Aktion, verlinkte Grafiken geben das Linkziel an, informative Grafiken beschreiben den abgebildeten Inhalt und Layoutgrafiken haben keinen Alternativtext.

Prüfschritt:  **Bestanden**

4.11.1.2 Zeitbasierte Medien

WCAG-Richtlinie: „Stellen Sie Alternativen für zeitbasierte Medien zur Verfügung.“

4.11.1.2.1 Reines Audio und reines Video (aufgezeichnet)

WCAG-Erfolgskriterium: Es wird eine Alternative für zeitbasierte Medien bereitgestellt, die äquivalente Informationen für aufgezeichneten reinen Audioinhalt bietet. Es wird entweder eine Alternative für zeitbasierte Medien oder eine Audiospur zur Verfügung gestellt, die äquivalente Informationen für aufgezeichneten reinen Videoinhalt bietet.

Prüfschritt:  Nicht anwendbar

4.11.1.2.2 Untertitel (aufgezeichnet)

WCAG-Erfolgskriterium: „Untertitel werden für alle aufgezeichneten Audioinhalte in synchronisierten Medien bereitgestellt, außer die Medien sind eine Medienalternative für Text und als solche deutlich gekennzeichnet.“

Prüfschritt:  Nicht anwendbar

4.11.1.2.3 Audiodeskription oder Medienalternative (aufgezeichnet)

WCAG-Erfolgskriterium: „Eine Alternative für zeitbasierte Medien oder eine Audiodeskription des aufgezeichneten Videoinhalts wird für synchronisierte Medien bereitgestellt, außer die Medien sind eine Medienalternative für Text und als solche deutlich gekennzeichnet.“

Prüfschritt:  Nicht anwendbar

4.11.1.2.5 Audiodeskription (aufgezeichnet)

WCAG-Erfolgskriterium: „Eine Audiodeskription wird für alle aufgezeichneten Videoinhalte in synchronisierten Medien zur Verfügung gestellt.“

Prüfschritt:  Nicht anwendbar

4.11.1.3 Anpassbar

WCAG-Richtlinie: „Erstellen Sie Inhalte, die auf verschiedene Arten dargestellt werden können (z. B. einfacheres Layout), ohne dass Informationen oder Struktur verloren gehen.“

4.11.1.3.1 Info und Beziehungen

WCAG-Erfolgskriterium: „Informationen, Struktur und Beziehungen, die über die Darstellung vermittelt werden, können durch Software bestimmt werden oder stehen in Textform zur Verfügung.“

Untersucht werden in diesem Kontext Überschriften, Listen und Zitate.



Abbildung 2 Pfad: Mehr / Legende

Menschen, die Inhalte nicht visuell wahrnehmen können, sind darauf angewiesen, dass diese vom Screenreader beschrieben werden. Eine semantisch korrekte Auszeichnung stellt sicher, dass Anwender Informationen einander zuordnen können.

Fortsetzung auf der folgenden Seite.

Visuell erkennbare Listen (Beispiele rot markiert) sind nicht als solche ausgezeichnet, VoiceOver-Nutzer werden daher beim Ansteuern nicht automatisch darüber informiert, dass es sich um eine Liste handelt. Insbesondere bei der Liste „Icons zu Gefahren“ wäre eine zusätzliche Angabe über die Elementanzahl hilfreich.

Prüfschritt:  **Im Wesentlichen bestanden**

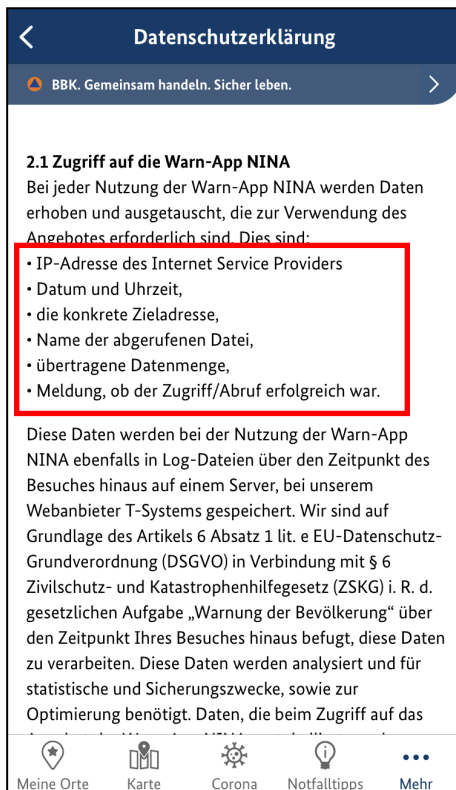


Abbildung 3 Pfad: Datenschutzerklärung

VoiceOver gibt beim Ansteuern einer Liste zumeist „Punkt (oder z. B. weißes Aufzählungszeichen), Anfang der Liste“ aus, jedes weitere Listenelement wird dann nur mit der Benennung des Aufzählungszeichens angekündigt. Bei der rot markierten Liste fehlt der Hinweis „Anfang der Liste“.

Von dieser Auffälligkeit sind weitere Listen betroffen.

Prüfschritt:  **Im Wesentlichen bestanden**

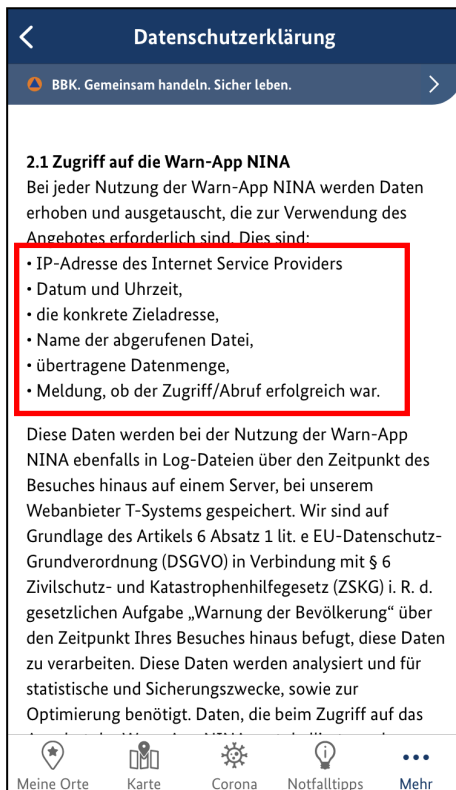


Abbildung 4 Pfad: Datenschutzerklärung

Die rot markierte Liste ist als solche ausgezeichnet, allerdings fehlt eine Angabe über die Anzahl der Listenelemente, was insbesondere bei längeren Listen das Verständnis erleichtert.

Von der Auffälligkeit sind alle Listen betroffen.

Prüfschritt:  **Im Wesentlichen bestanden**

Lösungsvorschlag:

Bei längeren Listen sollte die Anzahl der Listenelemente ausgegeben werden.

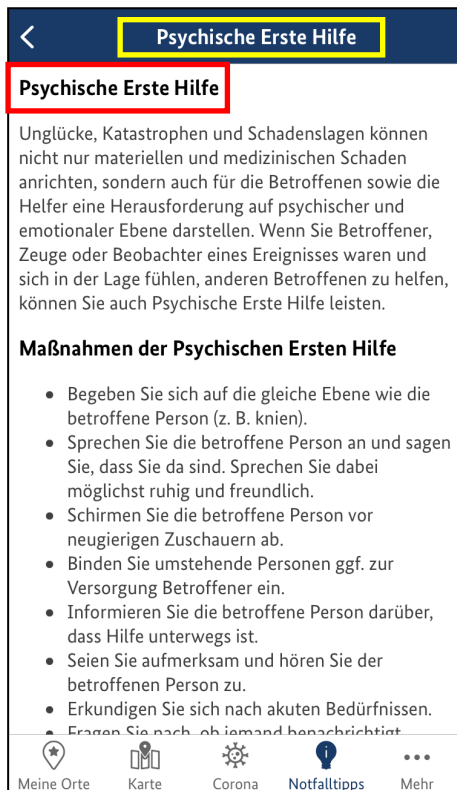


Abbildung 5 Pfad: Notfalltipps / Psychische Erste Hilfe

Eine Strukturierung der Maskeninhalte anhand von Überschriften vereinfacht das Verständnis und die Orientierung. Dabei kann zusätzlich zum Hinweis, dass es sich um eine Überschrift handelt die Hierarchieebene über den Screenreader ausgegeben werden. Bei der ersten Überschrift (gelb markiert) wird „Psychische Erste Hilfe, Überschrift“ und bei der folgenden „Psychische Erste Hilfe, Überschrift Ebene 1“ vorgelesen (rot markiert). Es sollte jedoch eine konsistente Bezeichnung verwendet werden, das heißt entweder wird immer „Überschrift“ vorgelesen oder immer „Überschrift“ plus Hierarchieebene.

Prüfschritt:  **Im Wesentlichen bestanden**

4.11.1.3.2 Bedeutungsvolle Reihenfolge

WCAG-Erfolgskriterium: „Wenn die Reihenfolge, in der Inhalte präsentiert werden, sich auf deren Bedeutung auswirkt, kann die korrekte Leseabfolge durch Software bestimmt werden.“

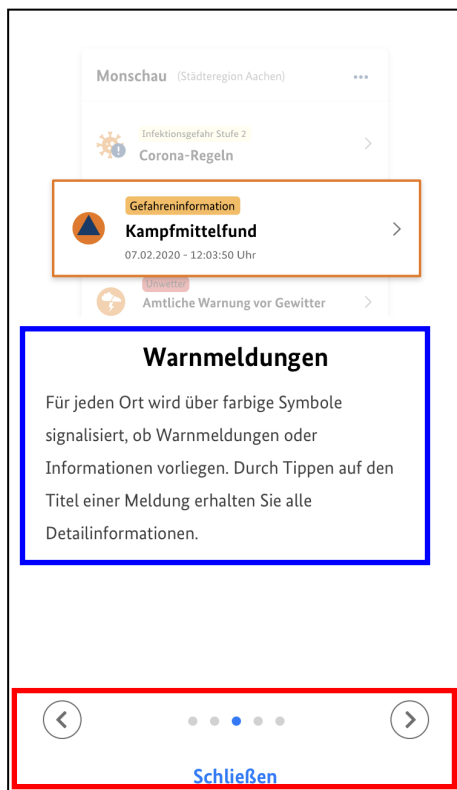


Abbildung 6 Pfad: Einführung

Bei der Navigation mit der VoiceOver-Gestensteuerung werden in der Reihenfolge zuerst die Bedienelemente im unteren Bildschirmbereich (rot markiert) angesteuert. Damit der Hauptinhalt (blau markiert) ausgegeben werden kann, müssen alle Inhalte rückwärts durchlaufen werden. Erst im Anschluss kann der Inhalt entsprechend der Darstellungsreihenfolge ausgegeben werden. Die Wischgesten-Reihenfolge entspricht daher nicht einer logischen Leseabfolge, was Screenreader-Nutzer die Orientierung erschwert.

Von der Auffälligkeit ist auch die Einführung unter „BBK. Gemeinsam handeln. Sicher leben.“ betroffen.

Prüfschritt:  **Im Wesentlichen bestanden**

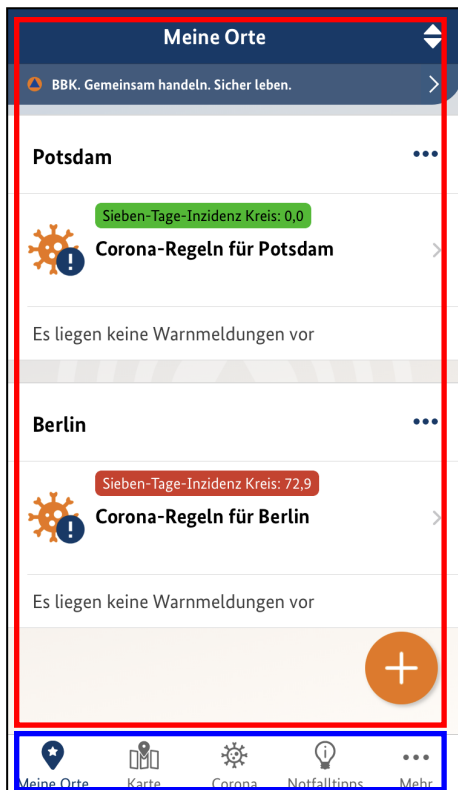


Abbildung 7 Pfad: Meine Orte

Bei der Navigation mit der VoiceOver-Gestensteuerung werden in der Reihenfolge zuerst die Menüelemente im unteren Bildschirmbereich (blau markiert) angesteuert. Damit der Hauptinhalt (rot markiert) ausgegeben werden kann, müssen alle Inhalte rückwärts durchlaufen werden. Erst im Anschluss kann der Inhalt entsprechend der Darstellungsreihenfolge ausgegeben werden. Die Wischgesten-Reihenfolge entspricht daher nicht einer logischen Leseabfolge, was Screenreader-Nutzern bei Masken mit viel Inhalt die Orientierung und Steuerung erschwert.

Von der Auffälligkeit sind alle Masken des Menüs betroffen.

Prüfschritt:  **Nicht bestanden**

4.11.1.3.3 Sensorische Eigenschaften

WCAG-Erfolgskriterium: „Anweisungen, die für das Verständnis und die Bedienung von Inhalt bereitgestellt werden, stützen sich nicht nur auf sensorische Eigenschaften von Komponenten wie Form, Größe, visuelle Position, Ausrichtung oder Ton.“

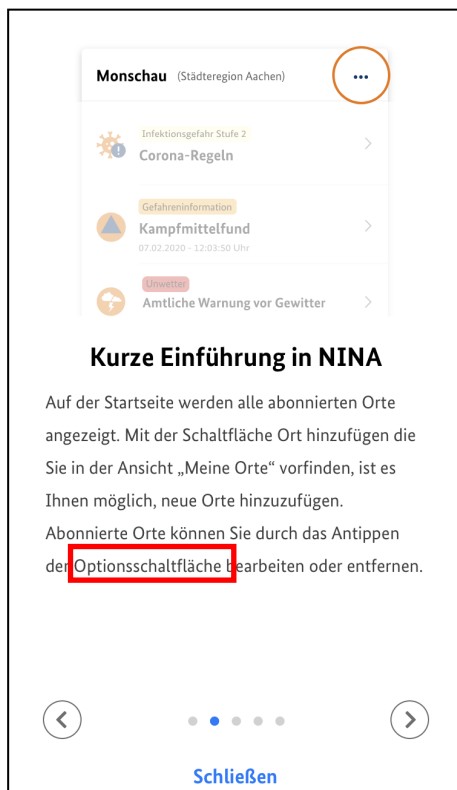


Abbildung 8 Pfad: Einführung

Blinde und sehbehinderte Menschen sind oft nicht in der Lage, Informationen nachzuvollziehen, wenn sich diese auf eine Position oder eine Darstellungsform beziehen. Verweise auf Seiteninhalte sollen daher auch ohne bestimmte Sinneswahrnehmungen verständlich sein. Für Screenreader-Nutzer sollen Verweise auf Bedienelemente der tatsächlichen Bezeichnung des Bedienelements entsprechen.

In der Einleitung wird auf ein Bedienelement verwiesen, welches als „Optionsschaltfläche“ bezeichnet wird (rot markiert). Der entsprechende Schalter wird vom Screenreader allerdings mit „Ort bearbeiten“ vorgelesen. Screenreader-Nutzern ist es dadurch nur erschwert möglich das genannte Bedienelemente zu identifizieren.

Prüfschritt:  **Nicht bestanden**

4.11.1.3.4 Ausrichtung

WCAG-Erfolgskriterium: „Die Betrachtung und Bedienung von Inhalten ist nicht auf eine einzige Bildschirmausrichtung wie z. B. Hoch- oder Querformat beschränkt, es sei denn, eine bestimmte Bildschirmausrichtung ist unentbehrlich.“

Prüfschritt:  Bestanden

4.11.1.3.5 Eingabezweck bestimmen

WCAG-Erfolgskriterium: „Der Zweck jedes Eingabefeldes, das Informationen über den Benutzer erfasst, kann durch Software bestimmt werden [...]“

Prüfschritt:  Nicht anwendbar

4.11.1.4 Unterscheidbar

WCAG-Richtlinie: „Machen Sie es Benutzern leichter, Inhalt zu sehen und zu hören einschließlich der Trennung von Vorder- und Hintergrund.“

4.11.1.4.1 Benutzung von Farbe

WCAG-Erfolgskriterium: Farbe wird nicht als einziges visuelles Mittel benutzt, um Informationen zu vermitteln, eine Handlung zu kennzeichnen, eine Reaktion zu veranlassen oder ein visuelles Element zu unterscheiden.

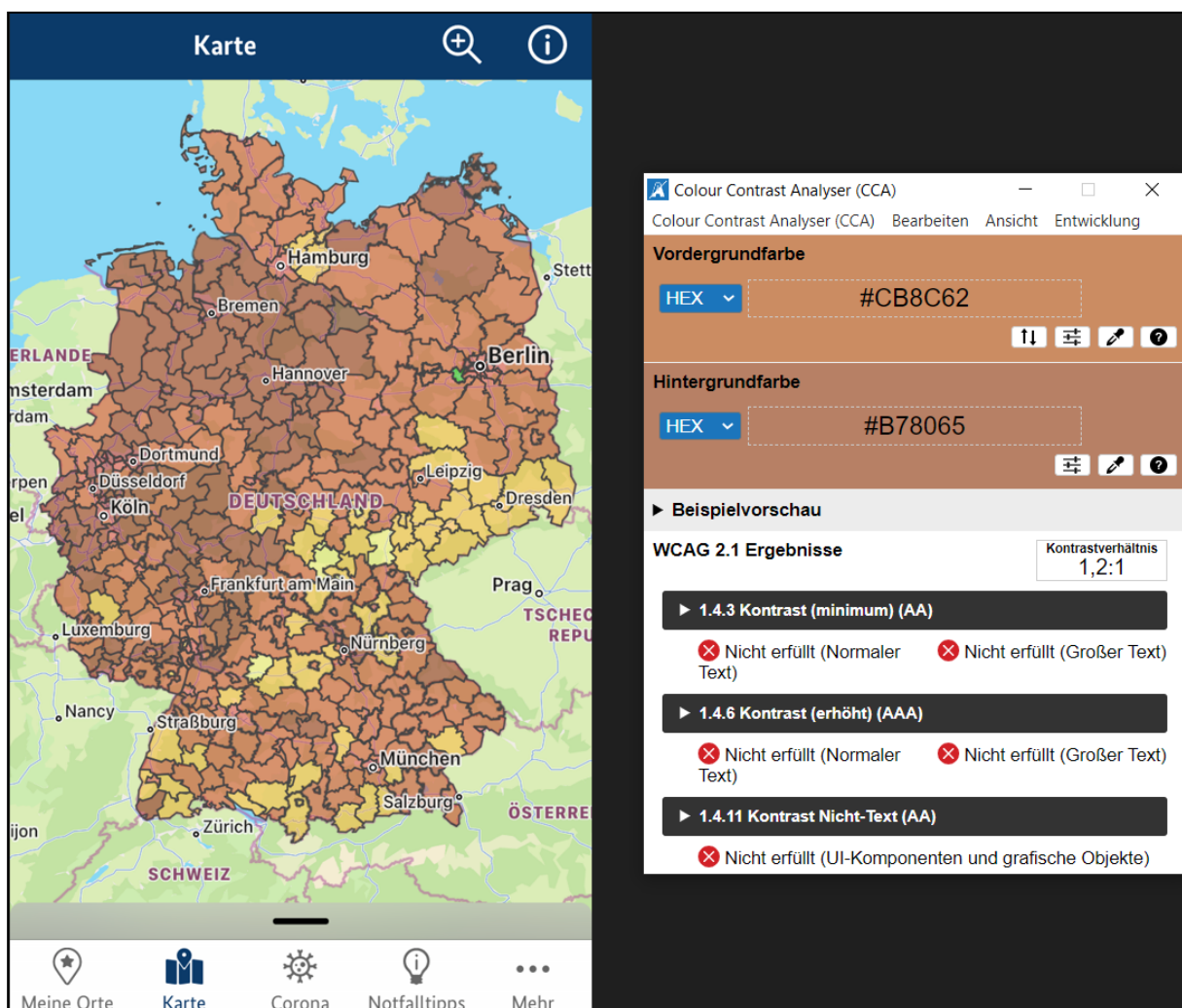


Abbildung 9: Karte / Corona-Fallzahlen

Fortsetzung auf der folgenden Seite.

Das Kontrastverhältnis zwischen weniger betroffenen Regionen gegenüber stärker betroffenen Regionen in der abgebildeten Karte ist mit Werten zwischen 1,1:1 bis 1,3:1 zu gering und entspricht nicht der Mindestanforderung von 3:1. Die Wahrnehmung der Farbe ist für das Verständnis, wie stark eine Region gegenüber einer anderen betroffen ist, erforderlich und somit für fehlsichtige Nutzer durch die schwache Kontrastierung erschwert möglich.

Da im Bereich „Meine Orte“ eine gezielte textuelle Abfragemöglichkeit der Infektionsgefahrenstufe vorhanden ist, wird diese Auffälligkeit nicht kritisch gewertet.

Von der Auffälligkeit sind auch die Kategorien „Bevölkerungsschutz-Warnungen“, Wetterwarnungen und Hochwasserinformationen“ betroffen.

Prüfschritt:  **Im Wesentlichen bestanden**

Lösungsvorschlag:

Durch Auswahl einer Region in der Karte wird ein Dialogfenster mit Detailinformationen angezeigt, hier könnte die Bereitstellung der Infektionsgefahrenstufe auch textuell erfolgen.

Hinweise:

Grundlage ist hier eine schrittweise Messung von einer betroffenen Region zur nächsthöher betroffenen Region.

Auch in der Darstellungsform „Dunkles Design“ ist die Mindestanforderung nicht gegeben.

4.11.1.4.2 Audio-Steuerelement

EN 301 549: „Wenn Audio in einer Software automatisch für mehr als 3 s abgespielt wird, ist entweder ein Mechanismus verfügbar, das Abspielen zu pausieren oder zu stoppen, oder es ist ein Mechanismus verfügbar, die Lautstärke unabhängig von der allgemeinen Systemlautstärke zu regeln“

Prüfschritt:  Nicht anwendbar

4.11.1.4.3 Kontrast (Minimum)

WCAG-Erfolgskriterium: „Die visuelle Darstellung von Text und Bildern von Text hat ein Kontrastverhältnis von mindestens 4,5:1 mit folgenden Ausnahmen: [...]“

- *Nebensächlich: Für Text oder Bilder eines Textes, die Teil eines inaktiven Bestandteils der Benutzerschnittstelle, rein dekorativ, für niemanden sichtbar oder Teil eines Bildes sind, welches signifikanten anderen visuellen Inhalt enthält, gibt es keine Kontrastanforderung.*
- *Wortbildmarken: Text, der Teil eines Logos oder eines Markennamens ist, hat keine Kontrastanforderungen.“*

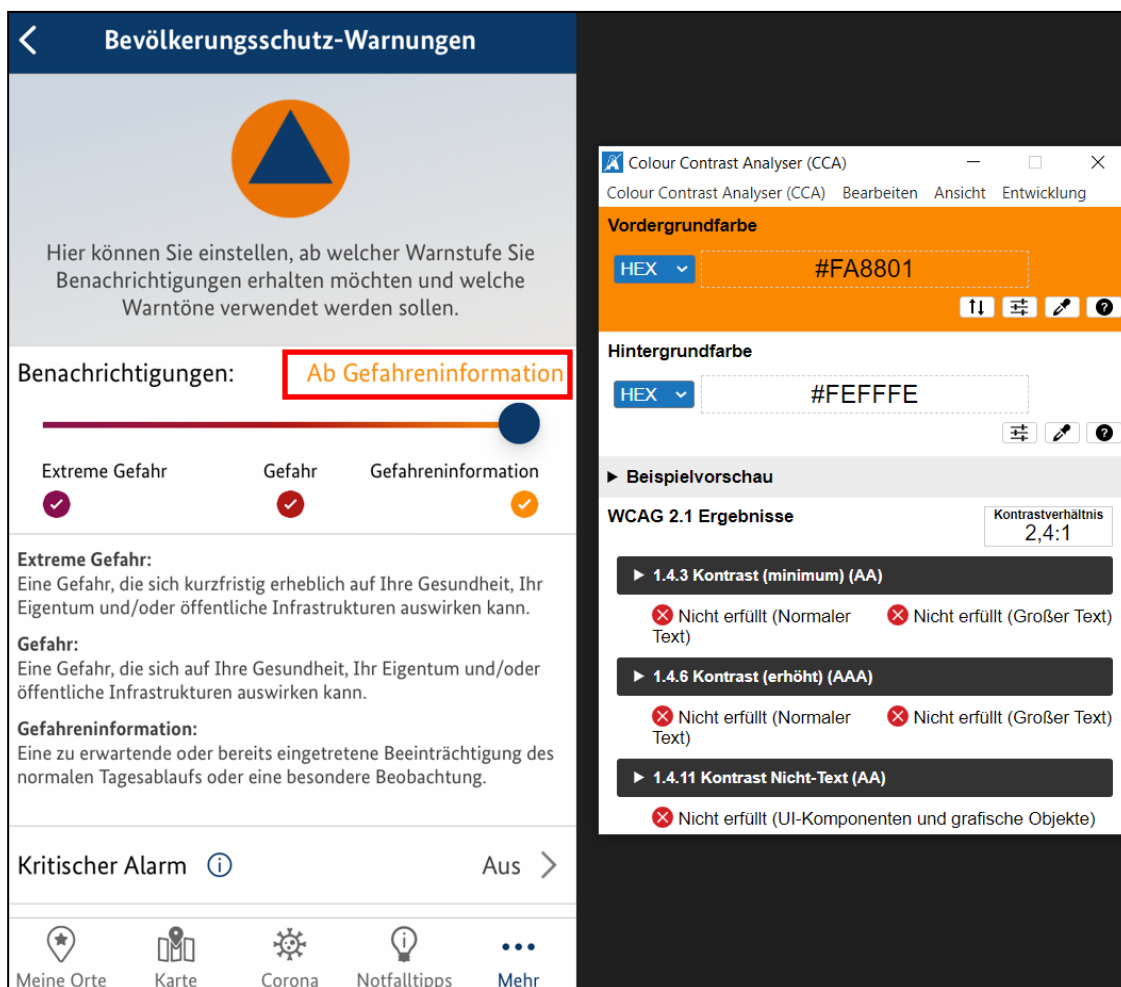


Abbildung 10: Mehr / Einstellungen / Bevölkerungsschutz-Warnungen

Bei dem rot markierten Text ist das Kontrastverhältnis der Textfarbe zur Hintergrundfarbe mit einem Wert von 2,4:1 nicht ausreichend.

Prüfschritt: ✘ **Nicht bestanden**

4.11.1.4.4 Textgröße ändern

WCAG-Erfolgskriterium: „Mit Ausnahme von Untertiteln und Bildern eines Textes, kann Text ohne assistierende Technik um bis zu 200 Prozent geändert werden, ohne dass dabei Inhalt oder Funktionalität verloren geht.“



Abbildung 11 Pfad: Meine Orte / Ort hinzufügen

Bei der Vergrößerung der Schrift mittels der Betriebssystem-Einstellung „Größerer Text“ werden nur wenige Elemente angepasst (Beispiel rot markiert). Sehbehinderte Anwender, die auf eine Vergrößerung der Schrift angewiesen sind, können diese Funktion daher nur sehr eingeschränkt nutzen.

Prüfschritt:  Nicht bestanden

4.11.1.4.5 Bilder von Text

WCAG-Erfolgskriterium: „Wenn die benutzten Techniken die visuelle Präsentation bewirken können, dann wird Text statt Bilder eines Textes dazu benutzt, Informationen zu vermitteln mit den folgenden Ausnahmen:

- *Anpassbar: Das Bild eines Textes kann visuell an die Anforderungen des Benutzers angepasst werden;*
- *Unentbehrlich: Eine bestimmte Präsentation von Text ist für die vermittelten Informationen unentbehrlich.“*

Prüfschritt:  **Bestanden**

4.11.1.4.10 Automatischer Umbruch (Reflow)

EN 301 549: „Inhalt kann ohne Verlust von Information oder Funktionalität, und ohne dass Scrollen in zwei Richtungen erforderlich ist, dargestellt werden für:

- *vertikal scrollenden Inhalt in einer Breite von 320 CSS-Pixeln;*
- *horizontal scrollenden Inhalt in einer Höhe von 256 CSS-Pixeln.*

Ausgenommen sind Teile des Inhalts, die ein zweidimensionales Layout für Benutzung oder Bedeutung erfordern.

Prüfschritt:  **Nicht anwendbar**

4.11.1.4.11 Nicht-Text-Kontrast

WCAG-Erfolgskriterium: „Ein Kontrastverhältnis von mindestens 3:1 zu benachbarten Farben gilt für die visuelle Präsentation von:

- *Bestandteilen der Benutzerschnittstelle: Visuelle Informationen, die zur Identifizierung von Bestandteilen der Benutzerschnittstelle und Zuständen benötigt werden, außer bei inaktiven Bestandteilen oder wenn das Aussehen des Bestandteils durch den Benutzeragenten bestimmt und nicht vom Autor geändert wird;*
- *Grafische Objekte: Teile von Grafiken, die zum Verständnis des Inhalts erforderlich sind, es sei denn, eine bestimmte Präsentation von Grafiken ist unentbehrlich für die zu vermittelnde Information.“*

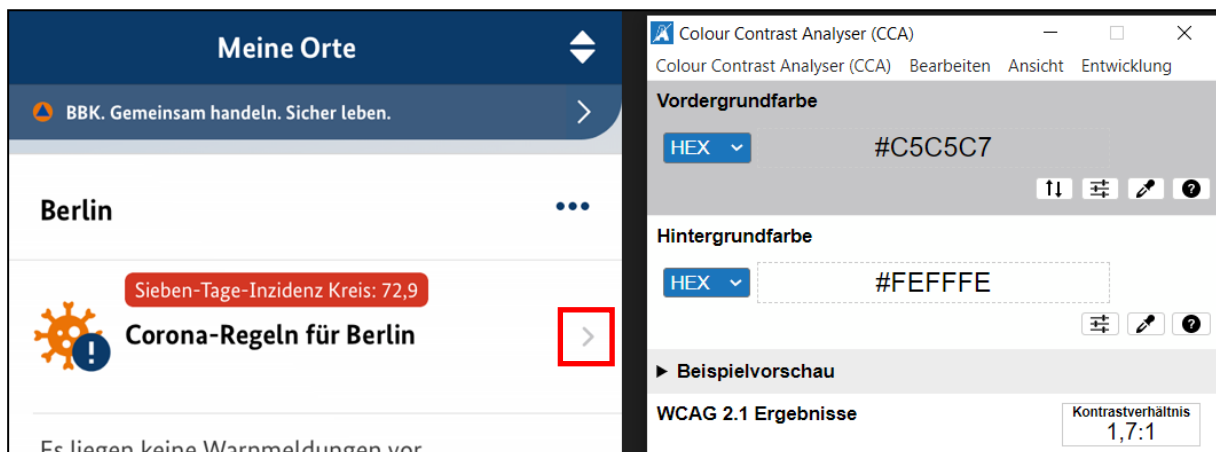


Abbildung 12: Meine Orte

Die Indikatoren (Beispiel rot markiert), welche die einzelnen Kacheln als Bedienelemente identifizieren sind mit einem Verhältnis von 1,7:1 zu gering gegenüber dem Hintergrund kontrastiert.

Von dem Problem sind weitere Bedienelemente dieser Art betroffen. Auch das Erscheinungsbild „Dunkles Design“ ist von der zu geringen Kontrastierung betroffen.

Prüfschritt:  **Nicht bestanden**

Hinweis:

Das Kontrastverhältnis kann in den Systemeinstellungen von iOS ausreichend erhöht werden, jedoch kann nicht davon ausgegangen werden, dass jeder sehbehinderte Anwender diese Einstellung vornimmt.

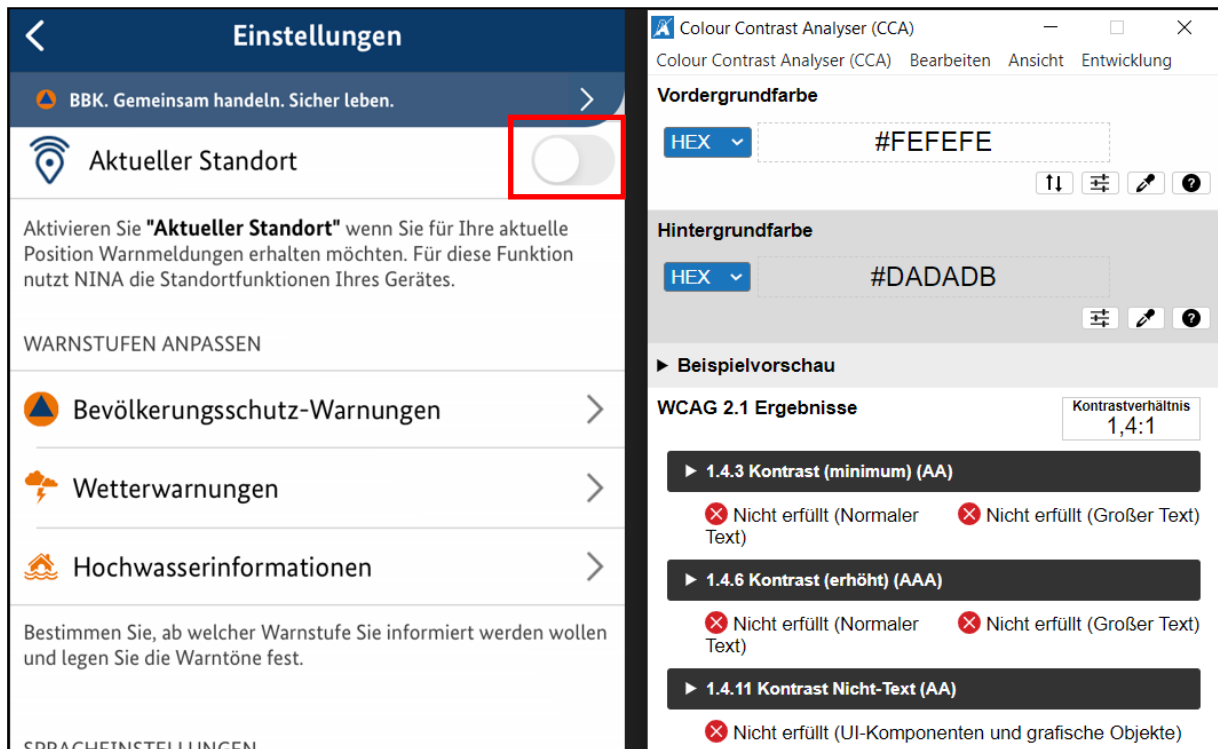


Abbildung 13: Mehr / Einstellungen

Die rot markierte Schaltfläche ist mit einem Verhältnis von 1,4:1 gegenüber der Hintergrundfarbe zu gering kontrastiert.

Von dem Problem sind weitere Bedienelemente dieser Art betroffen.

Prüfschritt:  **Nicht bestanden**

Hinweis:

Das Kontrastverhältnis kann in den Systemeinstellungen von iOS ausreichend erhöht werden, jedoch kann nicht davon ausgegangen werden, dass jeder sehbehinderte Anwender diese Einstellung vornimmt.

4.11.1.4.12 Textabstand

WCAG-Erfolgskriterium: „Bei Inhalten, die mit Auszeichnungssprachen implementiert werden, die die folgenden Stileigenschaften für Text unterstützen, kommt es zu keinem Verlust von Inhalt oder Funktionalität, wenn man sämtliche folgenden Einstellungen vornimmt und keine andere Stileigenschaft ändert:

- *Zeilenhöhe (Zeilenabstand) auf mindestens das 1,5-Fache der Schriftgröße;*
- *Abstand nach Absätzen auf mindestens das 2-Fache der Schriftgröße;*
- *Buchstabenabstand (Laufweite) auf mindestens das 0,12-Fache der Schriftgröße;*
- *Wortabstand auf mindestens das 0,16-Fache der Schriftgröße. [...]“*

Prüfschritt:  **Nicht anwendbar**

4.11.1.4.13 Eingblendeter Inhalt bei Darüberschweben (Hover) oder Fokus

WCAG-Erfolgskriterium: „Wenn durch das Überfahren mit dem Zeiger oder durch Tastaturfokus zusätzlicher Inhalt sichtbar wird, der anschließend bei Entfernen des Zeigers oder des Tastaturfokus wieder ausgeblendet wird, muss folgendes zutreffen:

- *Verwerfbar: Es gibt einen Mechanismus, um den zusätzlichen Inhalt zu verwerfen, ohne den Zeiger oder den Tastaturfokus zu bewegen, es sei denn, der zusätzliche Inhalt kommuniziert einen Eingabefehler oder verdeckt oder ersetzt andere Inhalte nicht;*
- *Überfahrbar: Wenn zusätzlicher Inhalt durch Überfahren mit dem Zeiger ausgelöst werden kann, dann kann der Zeiger über den zusätzlichen Inhalt bewegt werden, ohne dass der zusätzliche Inhalt verschwindet;*
- *Beständig: Der zusätzliche Inhalt bleibt sichtbar, bis der Auslöser des „Hover“ oder „Focus“ entfernt wird, der Benutzer ihn verwirft oder die dazugehörige Information nicht mehr gültig ist. [...]“*

Prüfschritt:  **Nicht anwendbar**

4.11.2 Bedienbar

WCAG-Prinzip: „Bestandteile der Benutzerschnittstelle und Navigation müssen bedienbar sein.“

4.11.2.1 Tastaturbedienbar

WCAG-Richtlinie: „Sorgen Sie dafür, dass alle Funktionalitäten per Tastatur zugänglich sind.“

4.11.2.1.1 Tastatur

WCAG-Erfolgskriterium: „Alle Funktionalitäten des Inhalts sind durch eine Tastaturschnittstelle bedienbar, ohne dass eine bestimmte Zeiteinteilung für einzelne Tastenanschläge erforderlich ist, außer wenn die zugrunde liegende Funktion Eingaben verlangt, die vom Pfad der Bewegung des Benutzers und nicht nur von den Endpunkten abhängig sind.“



Abbildung 14 Pfad: Einstellungen / Wetterwarnungen

Der Text im rot markierten Bereich kann nicht mit der Tastatur gescrollt werden, wodurch motorisch eingeschränkten Anwendern der Zugang zum restlichen Inhalt verwehrt ist.

Von der Auffälligkeit sind weitere Einführungsdialoge betroffen.

Prüfschritt:  **Nicht bestanden**

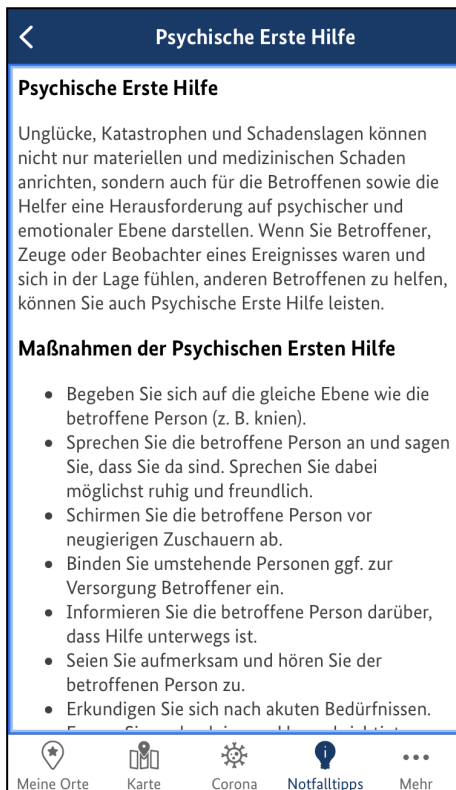


Abbildung 15 Pfad: Notfalltipps / Psychische Erste Hilfe

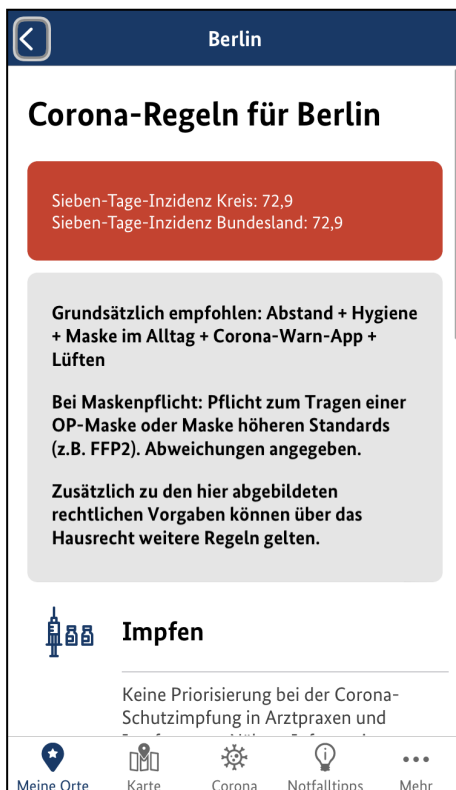


Abbildung 16 Pfad: Meine Orte / Corona-Regeln

Die abgebildeten Masken können nicht mit der Tastatur gescrollt werden, wodurch motorisch eingeschränkte Anwender keinen Zugang zu den restlichen Inhalten haben.

Von der Auffälligkeit sind weitere Masken betroffen.

Prüfschritt:  **Nicht bestanden**



Abbildung 17 Pfad: Karte

Die abgebildete Karte erfordert die Zwei-Finger-Spreizgeste oder ein Doppeltippen zum Ändern des Zoomfaktors. Für motorisch eingeschränkte Nutzer, welche die App mittels einer externen Tastatur steuern, stehen keine Steuerungsalternativen für diese komplexen Zeigergesten zur Verfügung.

Prüfschritt:  **Nicht bestanden**

Lösungsvorschlag:

Es sollten mittels Tastatur bedienbare Steuerungsalternativen zum Zoomen (z. B. + - Tasten) implementiert werden.

Hinweis:

Um den Kartenausschnitt zu bewegen können die Pfeiltasten verwendet werden.

4.11.2.1.2 Keine Tastaturfalle

EN 301 549: „Wenn der Tastaturfokus durch eine Tastaturschnittstelle auf eine Komponente der Software bewegt werden kann, dann kann der Fokus von dieser Komponente wegbewegt werden, indem man nur eine Tastaturschnittstelle benutzt; und wenn dies mehr als unmodifizierte [d. h. ohne Umschalttasten] Pfeil- oder Tabulatortasten oder andere übliche Ausstiegsmethoden erfordert, wird der Benutzer über die Methode zum Wegbewegen des Fokus informiert.“

Prüfschritt:  **Bestanden**

4.11.2.1.4 Tastaturkürzel

WCAG-Erfolgskriterium: „Wenn ein Tastaturkürzel im Inhalt nur mit Buchstaben (sowohl Groß- als auch Kleinbuchstaben), Satzzeichen, Zahlen oder Symbolen implementiert ist, dann ist mindestens eine der folgenden Bedingungen erfüllt: Abschaltbar [...]; Neu belegbar [...]; Nur bei Fokus aktiv [...].“

Prüfschritt:  **Bestanden**

4.11.2.2 Ausreichend Zeit

WCAG-Richtlinie: „Geben Sie den Benutzern ausreichend Zeit, Inhalte zu lesen und zu benutzen.“

4.11.2.2.1 Zeitvorgaben anpassbar

EN 301 549: „Für jede Zeitbegrenzung, die durch die Software festgelegt wird, gilt mindestens eine der folgenden Aussagen:

- *Abschalten: Der Benutzer darf die Zeitbegrenzung abschalten, bevor sie eintritt; oder*
- *Anpassen: Der Benutzer darf die Zeitbegrenzung anpassen, bevor sie eintritt, und zwar mindestens bis zum Zehnfachen der Standardeinstellung; oder*
- *Verlängern: Der Benutzer wird gewarnt, bevor die Zeit abläuft und bekommt mindestens 20 s Zeit, um die Zeitbegrenzung mit einer einfachen Handlung zu verlängern (z. B.: „Drücken Sie die Leertaste“) und der Benutzer darf die Zeitbegrenzung mindestens 10-mal verlängern; oder*
- *Echtzeit-Ausnahme: Die Zeitbegrenzung ist ein erforderlicher Teil eines Echtzeit-Ereignisses (z. B. einer Auktion) und es ist keine Alternative zur Zeitbegrenzung möglich; oder*
- *Unverzichtbare Ausnahme: Die Zeitbegrenzung ist unverzichtbar und ihre Verlängerung würde den Vorgang ungültig machen; oder*
- *20-h-Ausnahme: Die Zeitbegrenzung beträgt mehr als 20 h.“*

Prüfschritt:  Bestanden

4.11.2.2.2 Pausieren, stoppen, ausblenden

EN 301 549: „Für sich bewegende, blinkende, scrollende oder sich automatisch aktualisierende Informationen gelten alle folgenden Punkte:

- *sich bewegend, blinkend, scrollend: Für alle sich bewegend, blinkend oder scrollend Informationen, die automatisch starten, länger als 5 s dauern und parallel zu anderen Inhalten dargestellt werden, gibt es einen Mechanismus für den Benutzer, um diese zu pausieren, zu stoppen oder auszublenden, außer die Bewegung, das Blinken oder das Scrollen ist Teil eines Vorgangs, bei der die Bewegung, das Blinken oder das Scrollen unverzichtbar ist; und*
- *automatische Aktualisierung: Für alle sich automatisch aktualisierenden Informationen, die automatisch starten und parallel mit anderen Inhalten dargestellt werden, gibt es einen Mechanismus für den Benutzer, um die Aktualisierung zu pausieren, zu stoppen oder auszublenden oder um die Häufigkeit der Aktualisierung zu steuern, außer die automatische Aktualisierung ist Teil eines Vorgangs, bei der sie unverzichtbar ist.*

Prüfschritt:  Bestanden

4.11.2.3 Anfälle und körperliche Reaktionen

WCAG-Richtlinie: „Gestalten Sie Inhalte nicht auf Arten, von denen bekannt ist, dass sie zu Anfällen führen.“

4.11.2.3.1 Blitzen, dreimalig oder unterhalb Grenzwert

EN 301 549: „Software enthält nichts, das öfter als dreimal in einem beliebigen, 1 s dauernden Zeitraum blitzt, oder das Blitzen liegt unterhalb des allgemeinen Grenzwerts für Blitzen und rotes Blitzen.“

Prüfschritt:  Bestanden

4.11.2.4 Navigierbar

WCAG-Richtlinie: „Stellen Sie Mittel zur Verfügung, um Benutzer dabei zu unterstützen zu navigieren, Inhalte zu finden und zu bestimmen, wo sie sich befinden.“

4.11.2.4.3 Fokus-Reihenfolge

EN 301 549: „Wenn Software sequentiell navigiert werden kann und die Navigationsreihenfolge die Bedeutung oder Bedienung beeinflusst, erhalten fokussierbare Komponenten den Fokus in einer Reihenfolge, die Bedeutung und Bedienbarkeit aufrechterhält.“

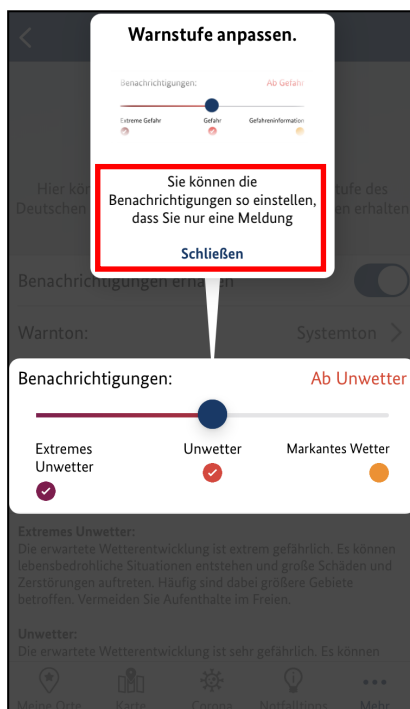


Abbildung 18 Pfad: Einstellungen / Wetterwarnungen

Der Text und die Taste im rot markierten Bereich werden in der Tastatur-Reihenfolge nicht als erste Elemente sondern als dritte angesteuert. Dies ergibt für Tastatur-Nutzer unnötige Eingaben.

Prüfschritt:  **Im Wesentlichen bestanden**

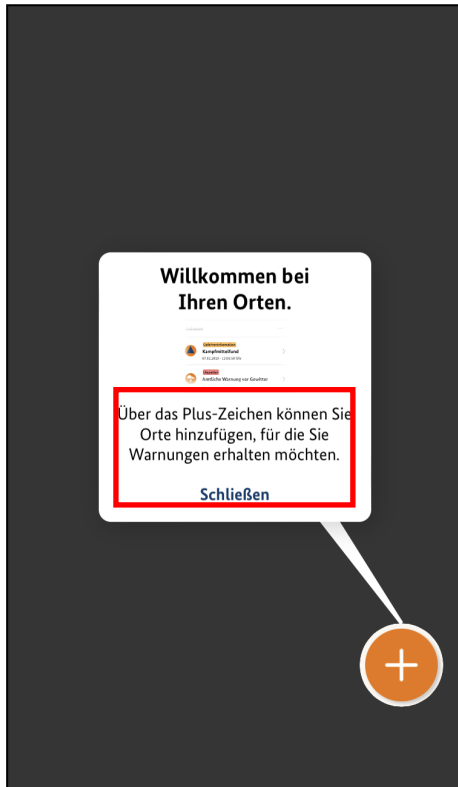


Abbildung 19 Pfad: Meine Orte

Die Erläuterungsdialoge sind mit der Tastatur nur erschwert zu schließen. Nur durch das Rückwärts-Navigieren mittels dreimal SHIFT + TAB kann der Text und die Taste zum Schließen erreicht werden. Dies ist für Tastatur-Nutzer nur durch aufwendiges Ausprobieren herauszufinden.

Von der Auffälligkeit sind alle Erläuterungsdialoge in der Maske „Meine Orte“ betroffen.

Prüfschritt:  **Nicht bestanden**

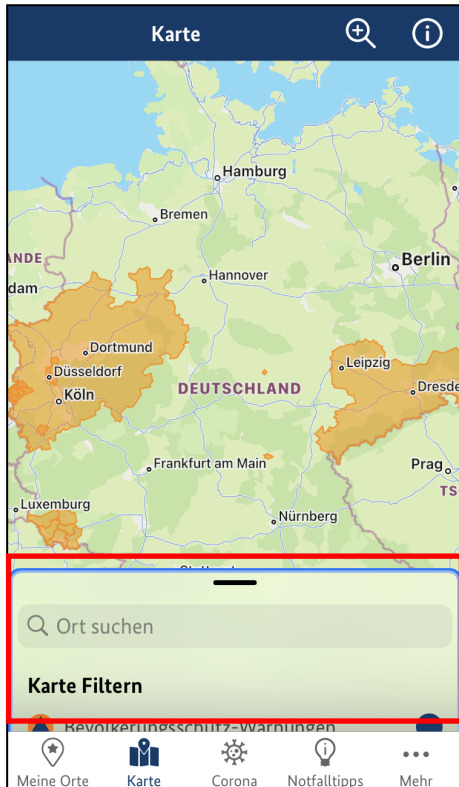


Abbildung 20 Pfad: Karte

Der rot markierte Filter-Bereich kann mit der Tastatur nur erreicht werden, wenn zunächst die Menüleiste angesteuert und danach rückwärts Navigiert (SHIFT + TAB) wird. Dies ist für Tastatur-Nutzer nur durch aufwendiges Ausprobieren herauszufinden.

Prüfschritt:  **Nicht bestanden**



Abbildung 21 Pfad: Karte

In der Zoomstufe „Deutschland“ liegen mehrere Elemente, wie Städte und besondere Orte (blauer Kreis) in der Fokus-Reihenfolge. Bei Auswahl (Doppeltippen mit der Leertaste) eines nicht betroffenen Gebiets wird in den entsprechenden Bereich gezoomt und weitere Elemente sind in diesem Ausschnitt ansteuerbar. Bei Auswahl eines betroffenen Gebietes werden Detailinformationen angezeigt. Für Tastaturnutzer stellt das eine ungenaue und aufwendige Kartennavigation dar. Außerdem ergeben sich dadurch unnötig viele TAB-Schritte.

Prüfschritt:  **Nicht bestanden**

4.11.2.4.4 Linkzweck (im Kontext)

WCAG-Erfolgskriterium: „Der Zweck jedes Links kann durch den Linktext allein oder durch den Linktext zusammen mit seinem durch Software bestimmten Link-Kontext bestimmt werden außer in Fällen, in denen der Zweck des Links mehrdeutig für Benutzer im Allgemeinen wäre.“

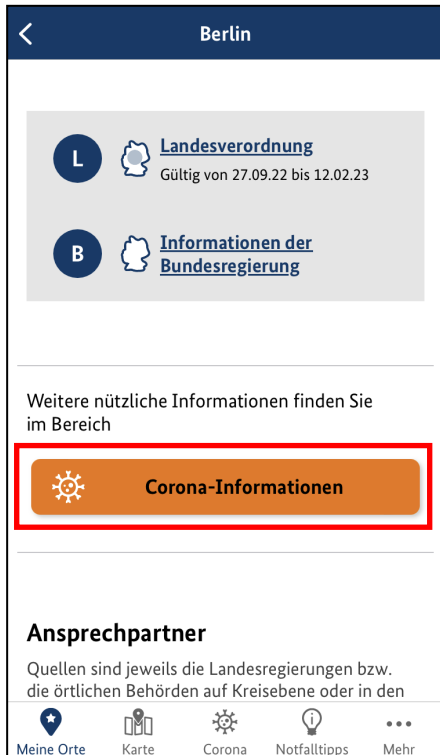


Abbildung 22 Pfad: Meine Orte / Corona-Regeln

Der Link „Corona-Informationen“ (rot markiert) in der Maske „Meine Orte / Corona-Regeln“ öffnet das Menüelement „Corona“. Die in dem Bereich angezeigte Seite entspricht der zuletzt betrachteten Unterseite. Anwender können anhand des Linktextes nicht nachvollziehen, dass das Menüelement mit der zuletzt geöffneten Unterseite angezeigt wird.

Prüfschritt:  **Nicht bestanden**

Lösungsvorschlag:

Wenn durch die Bedienung des Links immer zum Menüpunkt „Corona“ gewechselt werden würde, wäre dies in diesem Kontext erwartungskonform. Allerdings würde dann die zuletzt betrachtete Unterseite in dem Menüpunkt „Corona“ verloren gehen. Dies wäre dann wiederum kein erwartungskonformes Verhalten. Daher sollte der Linktext entsprechend angepasst werden.

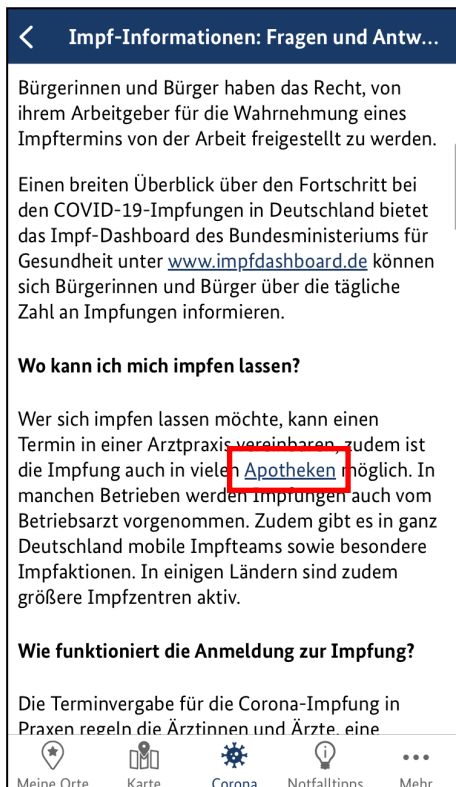


Abbildung 23 Pfad: Corona / Impfungen / Impf-Informationen

Der rot markierte Link öffnet eine Webseite im Browser, worauf nicht hingewiesen wird. Insbesondere für Screenreader-Nutzer ist es jedoch wichtig zu erfahren, dass zu der Browser-App weitergeleitet wird, weil sich damit auch die Steuerung unterscheidet.

Von der Auffälligkeit sind weitere Links betroffen.

Prüfschritt:  **Nicht bestanden**

Lösungsvorschlag:

Es könnte ein entsprechendes Symbol mit einem aussagekräftigen Alternativtext in dem Link integriert werden.

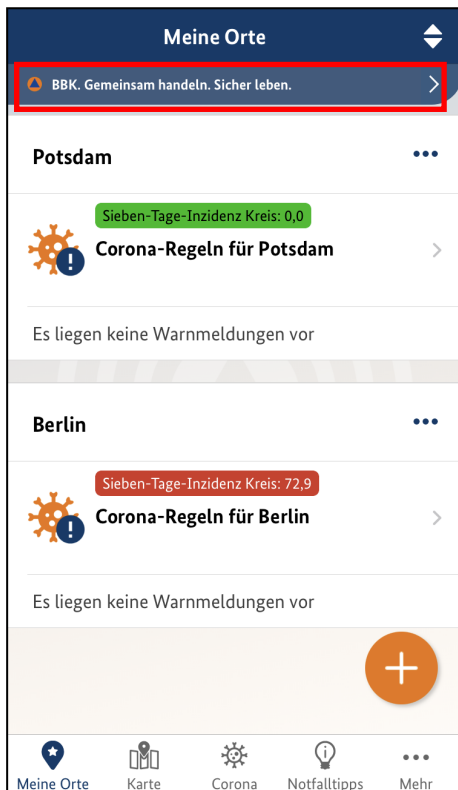


Abbildung 24 Pfad: Meine Orte

Der Link „BBK. Gemeinsam handeln. Sicher leben.“ (rot markiert) gibt nicht das Linkziel wieder. Anwender erfahren nicht, dass zu einer Einführung weitergeleitet wird.

Prüfschritt:  **Im Wesentlichen bestanden**

4.11.2.4.6 Überschriften und Beschriftungen (Labels)

WCAG-Erfolgskriterium: „Überschriften und Labels beschreiben ein Thema oder einen Zweck.“

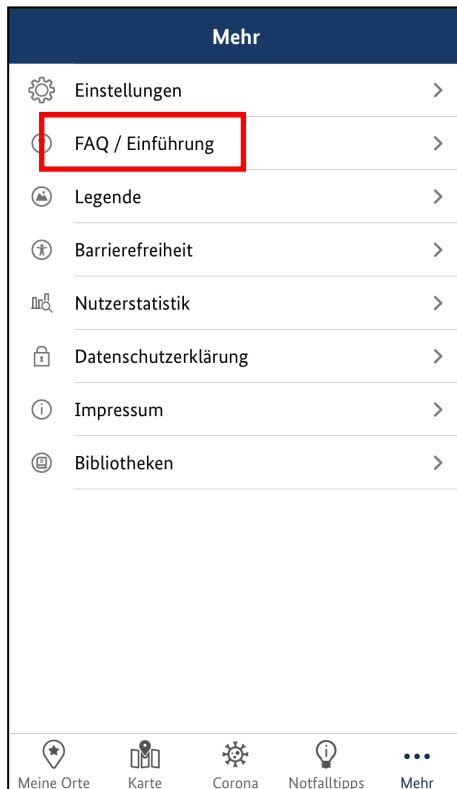


Abbildung 25 Pfad: Mehr

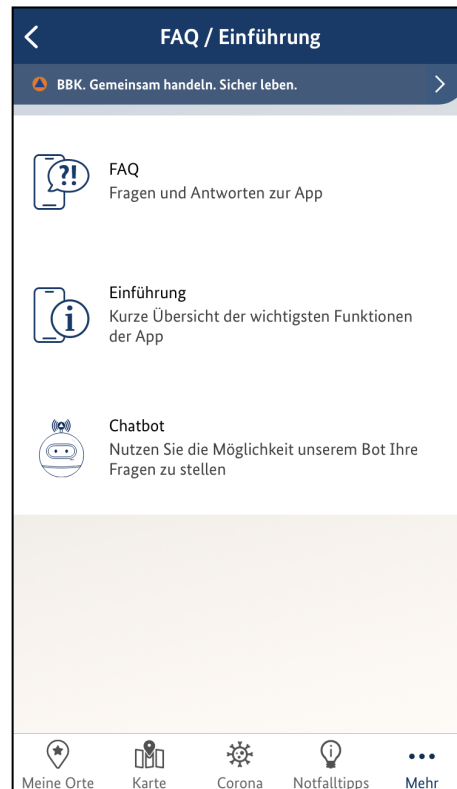


Abbildung 26 Pfad: FAQ/Einführung

Die Beschriftung des Links „FAQ / Einführung“ gibt nicht vollständig den Inhalt wieder. Es wird zum FAQ und der Einleitung noch ein Chatbot angeboten.

Prüfschritt:  Im Wesentlichen bestanden

4.11.2.4.7 Fokus sichtbar

WCAG-Erfolgskriterium: „Jede durch Tastatur bedienbare Benutzerschnittstelle hat einen Bedienmodus, bei dem der Tastaturfokus sichtbar ist.“

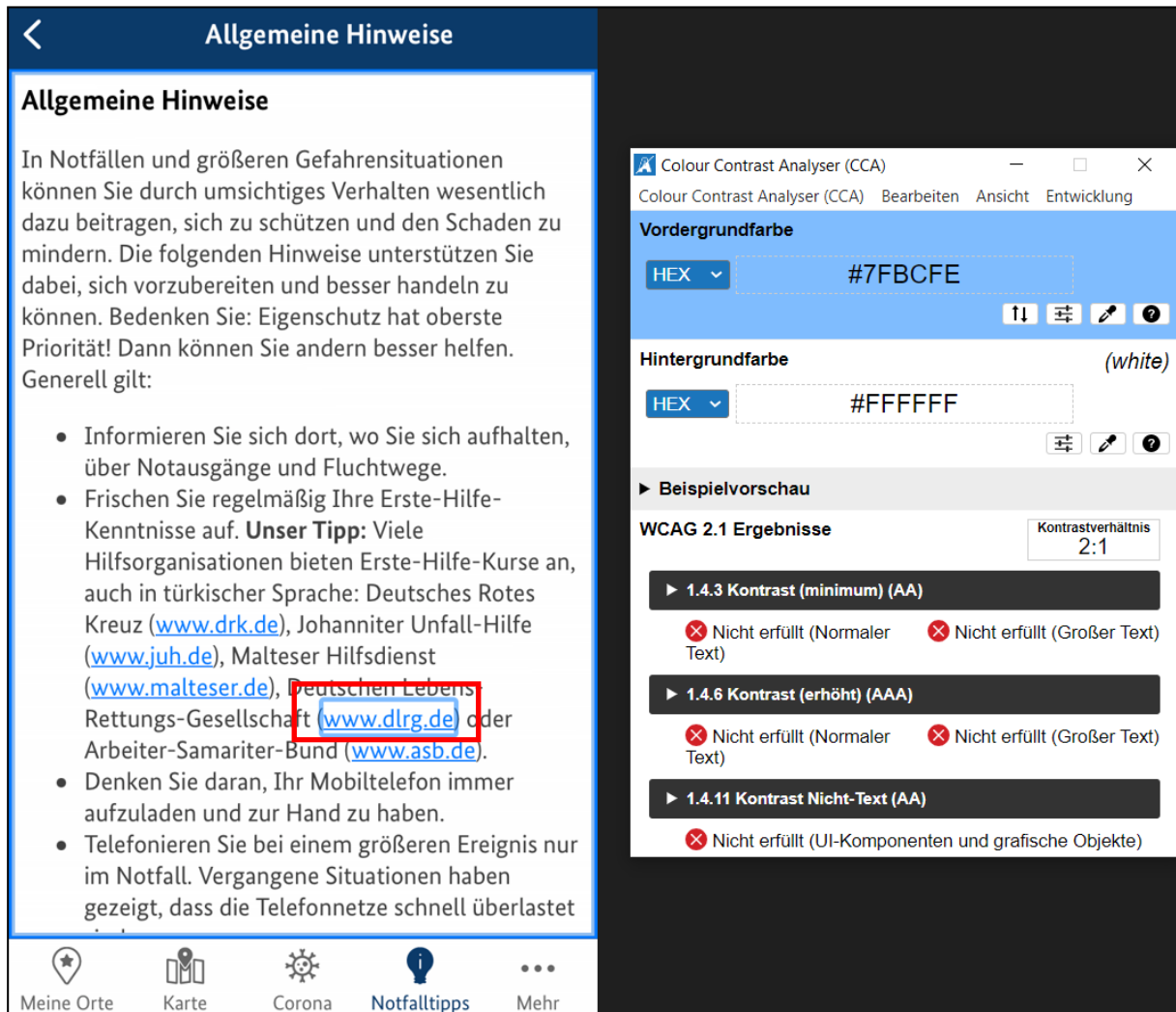


Abbildung 27: Notfalltipps / Allgemeine Hinweise

Menschen, die Apps mit der Tastatur steuern, müssen aktuell fokussierte Elemente wahrnehmen können. Die Fokushervorhebung ist bei dem rot markierten Link mit einem Verhältnis von 2:1 gegenüber dem unfokussierten Zustand zu gering kontrastiert. Die Mindestanforderung von 3:1 ist nicht erfüllt.

Von der Auffälligkeit sind weitere Links betroffen.

Prüfschritt:  Nicht bestanden

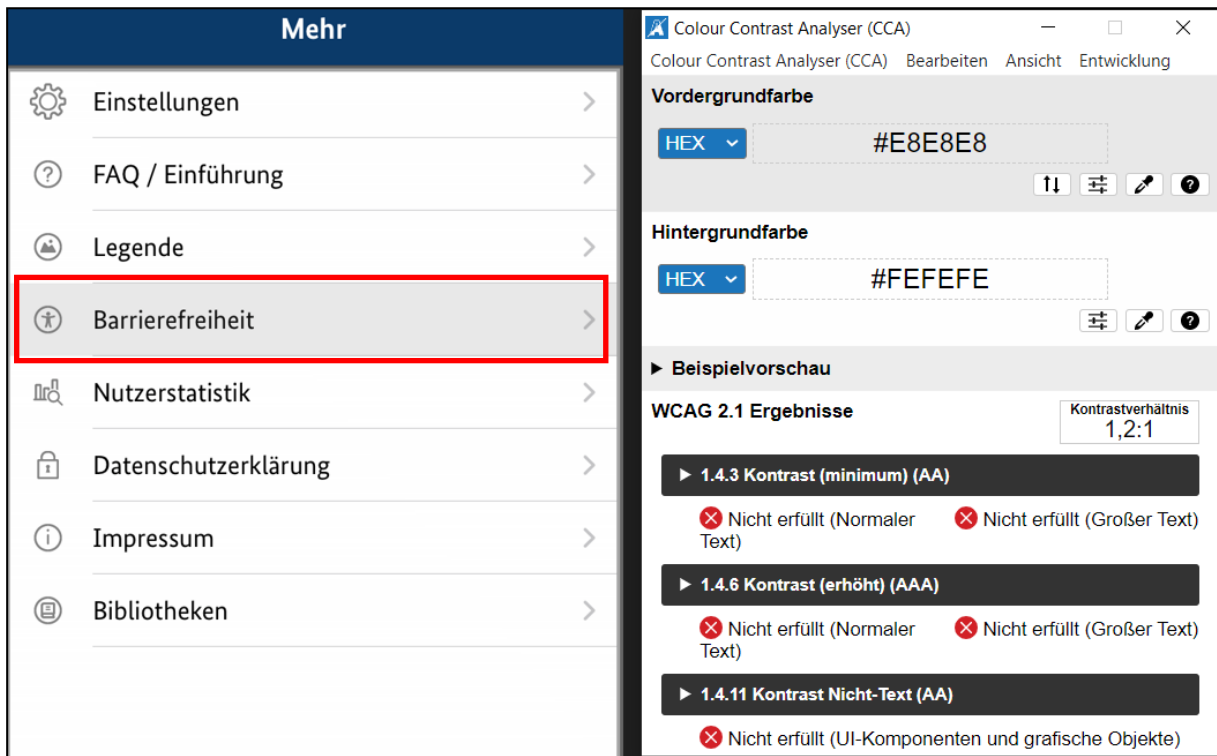


Abbildung 28: Mehr

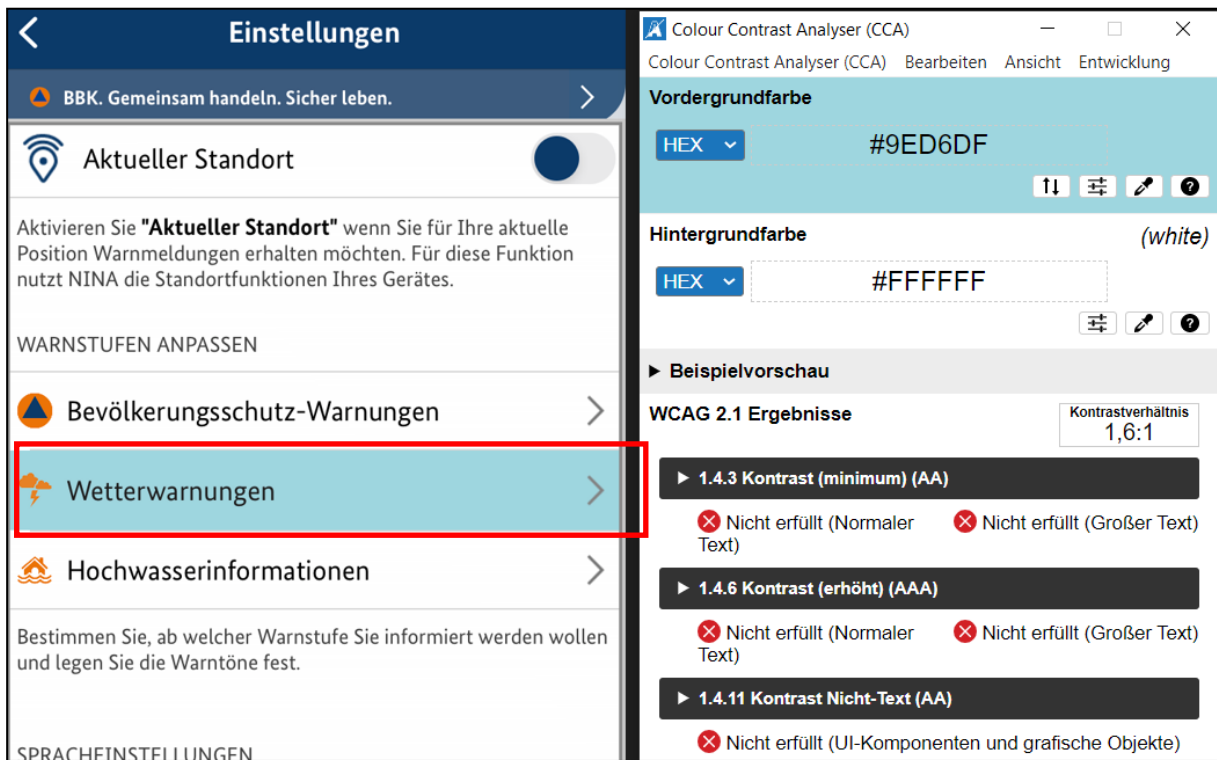


Abbildung 29: Einstellungen

Fortsetzung auf der folgenden Seite.

Die Fokushervorhebung ist bei den Menüelementen (Beispiele rot markiert) durch eine farbliche Hinterlegung gegeben. Diese sind gegenüber dem unfokussierten Zustand allerdings zu gering kontrastiert. Die Mindestvorgabe von 3:1 ist daher nicht erfüllt. Insbesondere fehsichtigen Nutzern wird dadurch das Erkennen des Fokus erschwert.

Prüfschritt:  **Nicht bestanden**

4.11.2.5 Eingabemodalitäten

WCAG-Richtlinie: „Erleichtern Sie Benutzern die Bedienung von Funktionen durch andere Eingabearten als die Tastatur.“

4.11.2.5.1 Zeigergesten

EN 301 549: „Alle Funktionalität, die Mehrpunkt- oder pfadbasierte Gesten für die Bedienung nutzt, kann mit einem einzelnen Zeiger (d. h. mit einer Einpunkt-Geste) ohne eine pfadbasierte Geste bedient werden, es sei denn, eine Mehrpunkt- oder pfadbasierte Geste ist unverzichtbar.“



Abbildung 30 Pfad: Karte

Wenn Apps Funktionen implementieren, die über pfadbasierte Zeiger-Gesten (z. B. Streich-Gesten) oder über Mehrpunktgesten (z. B. Zwei-Finger-Spreizgeste) bedient werden können, sollte es Alternativen für die Aktivierung mittels einer Einpunkt-Geste (Zeigereingabe) geben. Eine Einpunkt-Geste schließt dabei indirekte Eingaben (z. B. Mauszeiger) ebenso wie direkte Eingaben (z. B. Touch- oder Stift-Eingabe) ein.

Fortsetzung auf der folgenden Seite.

Die abgebildete Karte erfordert komplexe Gesten wie die Zwei-Finger-Spreizgeste zum Ändern des Zoomfaktors und die Ziehbewegung, um den Kartenausschnitt zu bewegen. Die Alternative durch Doppeltippen einen bestimmten Abschnitt in der Karte zu Zoomen ist nicht ausreichend. Für motorisch eingeschränkte Nutzer ist es schwierig und teilweise unmöglich, diese komplexen Gesten erfolgreich auszuführen.

Prüfschritt:  **Nicht bestanden**

Lösungsvorschlag:

Es sollten mittels Zeiger bedienbare Steuerungsalternativen zum Zoomen (z. B. Plus-Minus-Tasten) und zum Verschieben der Karte (z. B. Pfeil-Tasten) implementiert werden.

4.11.2.5.2 Abbruch der Zeigeraktion

EN 301 549: „Für Funktionalität, die unter Verwendung eines einzelnen Zeigers (d. h. mit einer Einpunkt-Geste) bedient werden können, gilt mindestens eine der folgenden Aussagen:

- *Kein Down-Event: Der Down-Event der Zeigeraktion wird nicht verwendet, um irgendeinen Teil der Funktion auszuführen.*
- *Abbrechen oder rückgängig machen: Der Abschluss der Funktion erfolgt auf dem Up-Event und es ist ein Mechanismus verfügbar, um die Funktion vor Abschluss abbrechen oder die Funktion nach Abschluss rückgängig zu machen.*
- *Umkehrung des Up-Events: Der Up-Event kehrt alle Ergebnisse des vorhergehenden Down-Events um.*
- *Unverzichtbar: Der Abschluss der Funktion auf dem Down-Event ist unverzichtbar.“*

Prüfschritt:  Bestanden

4.11.2.5.3 Beschriftung (Label) im Namen

WCAG-Erfolgskriterium: „Bei Bestandteilen der Benutzerschnittstelle mit Beschriftungen (Labels), die Text oder Bilder eines Textes enthalten, enthält der Name den Text, der visuell angezeigt wird.“

Prüfschritt:  Bestanden

4.11.2.5.4 Betätigung durch Bewegung

WCAG-Erfolgskriterium: „Funktionalitäten, die durch Bewegung von Geräten oder durch Bewegung von Benutzern bedient werden können, können auch durch Bestandteile der Benutzerschnittstelle bedient werden, und die Reaktion auf die Bewegung kann deaktiviert werden, um ein versehentliches Auslösen zu verhindern. Dabei gelten folgende Ausnahmen:

- *Unterstützte Schnittstelle: Die Bewegung wird verwendet, um Funktionen über eine Barrierefreiheit unterstützende Schnittstelle zu bedienen;*
- *Unentbehrlich: Die Bewegung ist unentbehrlich für die Funktion, und die Aktivität würde dadurch ungültig werden.“*

Prüfschritt:  **Nicht anwendbar**

4.11.3 Verständlich

WCAG-Prinzip: „Informationen und Bedienung der Benutzerschnittstelle müssen verständlich sein.“

4.11.3.1 Lesbar

WCAG-Richtlinie: „Machen Sie Inhalt lesbar und verständlich.“

4.11.3.1.1 Sprache der Software

EN 301 549: „Die voreingestellte menschliche Sprache der Software kann durch Software bestimmt werden.“

Prüfschritt:  Bestanden

4.11.3.2 Vorhersehbar

WCAG-Richtlinie: „Sorgen Sie dafür, dass Webseiten vorhersehbar aussehen und funktionieren.“

4.11.3.2.1 Bei Fokus

WCAG-Erfolgskriterium: „Wenn irgendein Bestandteil den Fokus erhält, dann löst dies nicht eine Änderung des Kontextes aus.“

Prüfschritt:  **Bestanden**

4.11.3.2.2 Bei Eingabe

WCAG-Erfolgskriterium: „Die Änderung der Einstellung irgendeines Bestandteils der Benutzerschnittstelle führt nicht automatisch zur Änderung des Kontextes, außer der Benutzer wurde vor Benutzung des Bestandteils auf das Verhalten hingewiesen.“

Prüfschritt:  **Bestanden**

4.11.3.3 Eingabeunterstützung

WCAG-Richtlinie: „Helfen Sie den Benutzern dabei, Fehler zu vermeiden und zu korrigieren.“

4.11.3.3.1 Fehlerkennzeichnung

WCAG-Erfolgskriterium: „Wenn ein Eingabefehler automatisch erkannt wird, dann wird das fehlerhafte Element identifiziert und der Fehler wird dem Benutzer in Textform beschrieben.“

Prüfschritt:  **Nicht anwendbar**

4.11.3.3.2 Beschriftungen (Labels) oder Anweisungen

WCAG-Erfolgskriterium: „Wenn der Inhalt eine Eingabe durch den Benutzer verlangt werden Beschriftungen (Labels) oder Anweisungen bereitgestellt.“

Prüfschritt:  **Bestanden**

4.11.3.3.3 Vorschlag bei Fehler

WCAG-Erfolgskriterium: „Wenn ein Eingabefehler automatisch erkannt wird und Korrektorempfehlungen bekannt sind, dann werden diese Empfehlungen dem Benutzer bereitgestellt, außer dies würde die Sicherheit oder den Zweck des Inhalts gefährden.“

Prüfschritt:  **Nicht anwendbar**

4.11.3.3.4 Fehlervermeidung (rechtlich, finanziell, Daten)

EN 301 549: „Für Software, die für den Benutzer rechtliche Verpflichtungen oder finanzielle Transaktionen zur Folge hat, die vom Benutzer steuerbare Daten in Datenspeicherungssystemen ändert oder löscht oder die Prüfungsantworten des Benutzers übermittelt, gilt mindestens eine der folgenden Aussagen:

- 1) Umkehrbar: Übermittlungen sind umkehrbar.*
- 2) geprüft: Vom Benutzer eingegebene Daten werden auf Eingabefehler geprüft und der Benutzer erhält eine Gelegenheit, diese zu korrigieren.*
- 3) bestätigt: Es ist ein Mechanismus verfügbar, um Informationen zu überprüfen, zu bestätigen und zu korrigieren, bevor die Übermittlung abgeschlossen ist.“*

Prüfschritt:  **Nicht anwendbar**

4.11.4 Robust

WCAG-Prinzip: „Inhalte müssen robust genug sein, damit sie zuverlässig von einer großen Auswahl an Benutzeragenten einschließlich assistierender Techniken interpretiert werden können.“

4.11.4.1 Kompatibel

WCAG-Richtlinie: „Maximieren Sie die Kompatibilität mit aktuellen und zukünftigen Benutzeragenten, einschließlich assistierender Techniken.“

4.11.4.1.1 Syntaxanalyse

EN 301 549: „Bei Software, die Auszeichnungssprachen in einer Weise benutzt, dass die Auszeichnung separat offengelegt und für Assistenztechnologien und Barrierefreiheits-Features von Software oder für einen vom Benutzer wählbaren Benutzeragenten verfügbar ist, haben Elemente komplette Start- und Ende-Tags, werden Elemente entsprechend ihrer Spezifikationen verschachtelt, enthalten Elemente keine doppelten Attribute und sind alle IDs einmalig, außer wenn die Spezifikationen diese Features erlauben.“

Prüfschritt:  **Nicht anwendbar**

4.11.4.1.2 Name, Rolle, Wert

EN 301 549: „Bei allen Benutzungsschnittstellen-Komponenten (einschließlich, aber nicht beschränkt auf: Formularelemente, Links und von Skripten generierte Komponenten) können Name und Rolle durch Software bestimmt werden; Zustände, Eigenschaften und Werte, die vom Benutzer festgelegt werden können, können durch Software festgelegt werden; und eine Benachrichtigung über Änderungen an diesen Elementen steht den Benutzeragenten zur Verfügung, einschließlich Assistenztechnologien.“

Prüfschritt:  **Nicht bestanden**

Hinweis:

In diesem Prüfschritt wird der Quelltext aller Benutzungsschnittstellen-Komponenten hinsichtlich; Name, Rolle und Wert geprüft. Da kein Zugriff auf den Quelltext besteht, können die Anforderungen nur mittels dem Screenreader überprüft werden. Somit ist dieser Prüfschritt bei App-Tests identisch zum Prüfschritt „Objektinformationen“ und erhält daher dieselbe Wertung. Siehe für Auffälligkeiten bezüglich; Name, Rolle und Wert den Abschnitt „4.11.5.2.5 Objektinformationen“.

4.11.4.1.3 Statusmeldungen

WCAG-Erfolgskriterium: „In Inhalten, die mit Auszeichnungssprachen implementiert sind, können Statusmeldungen mittels Rollen oder Eigenschaften durch Software bestimmt werden, so dass sie dem Benutzer von assistierenden Techniken präsentiert werden können, ohne Fokus zu erhalten.“

Prüfschritt:  **Nicht anwendbar**

4.11.5 Interoperabilität mit Assistenztechnologie

4.11.5.2 Barrierefreiheitsdienste

4.11.5.2.3 Verwendung von Barrierefreiheitsdiensten

EN 301 549: „Wenn die Software eine Benutzungsschnittstelle bereitstellt, muss sie die anwendbaren dokumentierten Barrierefreiheitsdienste der Plattform verwenden. Wenn die dokumentierten Barrierefreiheitsdienste der Plattform nicht zulassen, dass die Software die anwendbaren Anforderungen in 4.11.5.2.5 bis 4.11.5.2.17 erfüllt, muss Software, die eine Benutzungsschnittstelle bereitstellt, andere dokumentierte Dienste verwenden, um mit Assistenztechnologie zu interagieren.“

Prüfschritt:  Bestanden

4.11.5.2.5 Objektinformationen

EN 301 549: „Wenn die Software eine Benutzungsschnittstelle bereitstellt, muss sie die Rolle, den Zustand (die Zustände), die Grenze, den Namen und die Beschreibung von Benutzungsschnittstellen-Elementen durch Software der Assistenztechnologien bestimmbar machen.“

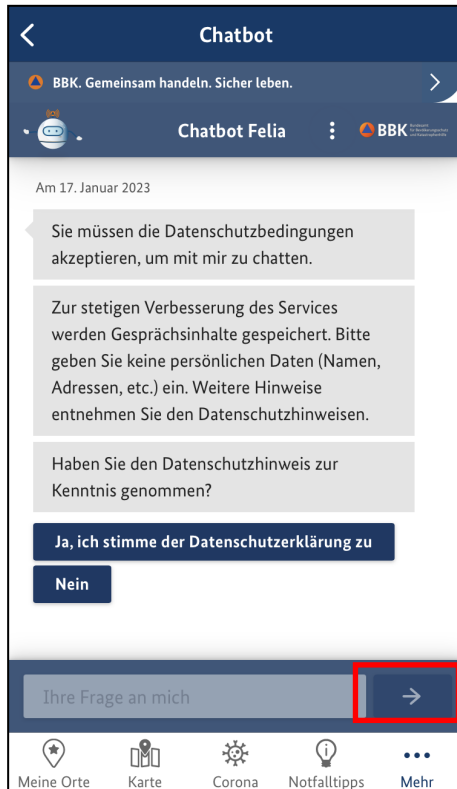


Abbildung 31 Pfad: Chatbot

Bei dem Schalter „Nachricht senden“ wird der aktuelle Zustand von VoiceOver mit „Grau dargestellt“ vorgelesen. Screenreader-Nutzer können durch diese Angabe nicht nachvollziehen, dass das Bedienelement aufgrund der fehlenden Texteingabe deaktiviert ist.

Prüfschritt:  **Nicht bestanden**

4.11.5.2.6 Zeile, Spalte und Kopfzeilen

EN 301 549: „Wenn die Software eine Benutzungsschnittstelle bereitstellt, muss sie die Zeile und die Spalte einer jeden Zelle in einer Datentabelle, einschließlich der Zeilen- und Spaltenüberschriften (falls vorhanden), durch Software der Assistenztechnologien bestimmbar machen.“

Prüfschritt:  Nicht anwendbar

4.11.5.2.7 Werte

EN 301 549: „Wenn die Software eine Benutzungsschnittstelle bereitstellt, muss sie den aktuellen Wert eines Benutzungsschnittstellen-Elementes und für den Fall, dass das Benutzungsschnittstellen-Element Informationen zu einem Wertebereich übermittelt, alle Mindest- und Höchstwerte des Bereiches durch Software der Assistenztechnologien bestimmbar machen.“

Prüfschritt:  Bestanden

4.11.5.2.8 Label-Beziehungen

EN 301 549: „Wenn die Software eine Benutzungsschnittstelle bereitstellt, muss sie die Beziehung, die ein Benutzungsschnittstellen-Element als Label für ein anderes Element oder als durch ein anderes Element gelabeltes Element aufweist, unter Verwendung der Dienste offenlegen, damit diese Information durch Software der Assistenztechnologien bestimmbar ist.“

Prüfschritt:  Bestanden

4.11.5.2.9 Eltern-Kind-Beziehungen

EN 301 549: „Wenn die Software eine Benutzungsschnittstelle bereitstellt, muss sie die Beziehung zwischen einem Benutzungsschnittstellen-Element und allen Eltern- oder Kind-Elementen durch Software der Assistenztechnologien bestimmbar machen.“

Prüfschritt:  Nicht anwendbar

4.11.5.2.10 Text

EN 301 549: „Wenn die Software eine Benutzungsschnittstelle bereitstellt, muss sie die Textinhalte, die Textattribute sowie die Begrenzung des auf dem Bildschirm gerenderten Textes durch Software der Assistenztechnologien bestimmbar machen.“

Prüfschritt:  Bestanden

4.11.5.2.11 Liste der verfügbaren Handlungen

EN 301 549: „Wenn die Software eine Benutzungsschnittstelle bereitstellt, muss sie eine Liste der verfügbaren Handlungen, die an einem Benutzungsschnittstellen-Element durchgeführt werden können, durch Software der Assistenztechnologien bestimmbar machen.“

Prüfschritt:  Nicht anwendbar

4.11.5.2.12 Ausführung der verfügbaren Handlungen

EN 301 549: „Wenn es die Sicherheitsanforderungen zulassen, muss Software, die eine Benutzungsschnittstelle bereitstellt, die Ausführung der entsprechend 4.11.5.2.11 offengelegten Handlungen durch Software der Assistenztechnologien erlauben.“

Prüfschritt:  Bestanden

4.11.5.2.13 Nachverfolgung des Fokus und der Auswahlattribute

EN 301 549: „Wenn Software eine Benutzungsschnittstelle bereitstellt, muss sie Informationen und Mechanismen, die zur Nachverfolgung des Fokus, des Texteingabepunktes und der Auswahlattribute von Benutzungsschnittstellen-Elementen nötig sind, durch Software der Assistenztechnologien bestimmbar machen.“

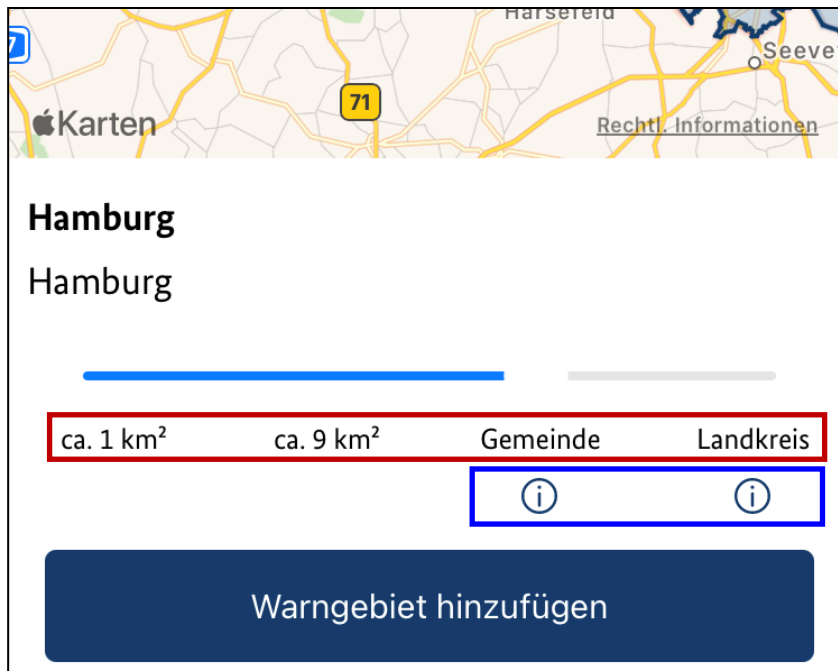


Abbildung 32 Pfad: Meine Orte / Ort hinzufügen / Suche

Bei der Navigation mit der VoiceOver-Gestensteuerung werden in der Reihenfolge zuerst die Bedienelemente zum Einstellen des Warngebietes (rot markiert) und danach die zugehörigen Elemente mit den jeweiligen Definitionen (blau markiert) angesteuert. Die Wischgesten-Reihenfolge entspricht daher nicht einer logischen Leseabfolge, was Screenreader-Nutzern die Orientierung erschwert.

Prüfschritt:  **Im Wesentlichen bestanden**

Lösungsvorschlag:

Nach „Gemeinde“ und „Landkreis“ sollte jeweils die Taste für mehr Informationen angesteuert werden.

4.11.5.2.14 Änderung des Fokus und der Auswahlattribute

EN 301 549: „Wenn es die Sicherheitsanforderungen zulassen, muss Software, die eine Benutzungsschnittstelle bereitstellt, der Software der Assistenztechnologien die Änderung von Fokus, Texteingabepunkt und Auswahlattributen von Benutzungsschnittstellen-Elementen erlauben, sofern der Benutzer diese Elemente ändern kann.“

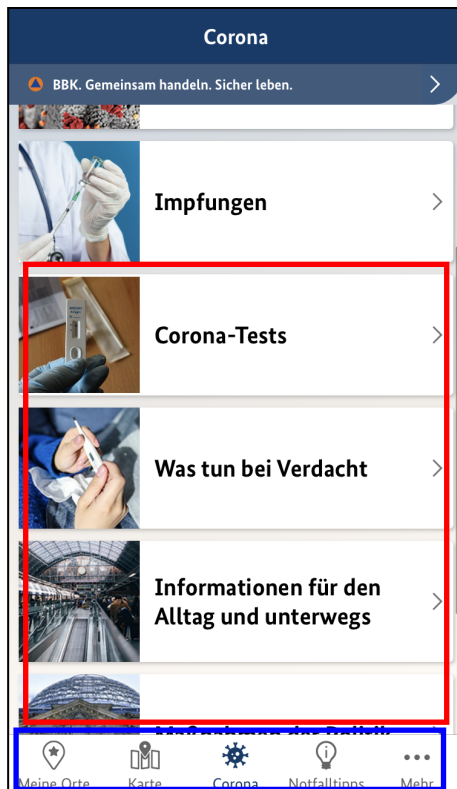


Abbildung 33 Pfad: Corona

Bei der Navigation mit der VoiceOver-Gestensteuerung werden in der Reihenfolge zuerst die Menüelemente im unteren Bildschirmbereich (blau markiert) angesteuert. Damit der Hauptinhalt (rot markiert) ausgegeben werden kann, müssen alle Inhalte rückwärts durchlaufen werden. Dabei kann nicht weiter als bis zum Link „Corona-Test“ navigiert werden, Inhalt oberhalb des rot markierten Bereichs ist für VoiceOver-Nutzer daher nicht erreichbar.

Prüfschritt:  Nicht bestanden

4.11.5.2.15 Änderungsbenachrichtigung

EN 301 549: „Wenn Software eine Benutzungsschnittstelle bereitstellt, muss sie Assistenztechnologien [...] über Änderungen an den durch Software bestimmbarren Attributen von Benutzungsschnittstellen-Elementen benachrichtigen.“

Prüfschritt:  Bestanden

4.11.5.2.16 Änderungen von Zuständen und Eigenschaften

EN 301 549: „Wenn es die Sicherheitsanforderungen zulassen, muss Software, die eine Benutzungsschnittstelle bereitstellt, der Software der Assistenztechnologien die Änderung von Zuständen und Eigenschaften von Benutzungsschnittstellen-Elementen erlauben, sofern der Benutzer diese Elemente ändern kann.“

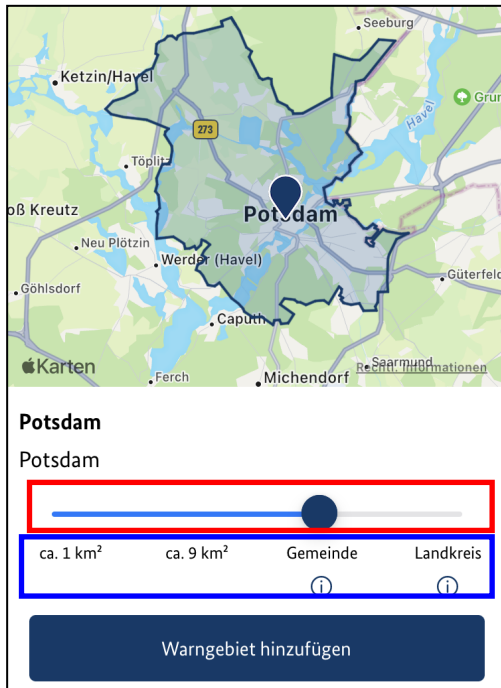


Abbildung 34 Pfad: Meine Orte / Ort hinzufügen

Der rot markierte Schieberegler kann nicht mithilfe der VoiceOver-Gestensteuerung eingestellt werden. VoiceOver gibt folgende Nachricht aus: „Hier können Sie einstellen wie groß das abonnierte Warngbiet sein soll, ausgewählte Größe Gemeinde“. Screenreader-Nutzer erfahren daher nicht, dass es sich hierbei um ein Bedienelement handelt. In diesem Fall ist das vertretbar, weil Screenreader-Nutzer die Ausgabe für einen Hinweis halten und darunter vier Auswahlelemente mit den entsprechenden Einstellmöglichkeiten (blau markiert) vorhanden sind.

Von der Auffälligkeit sind weitere Schieberegler betroffen.

Prüfschritt:  **Im Wesentlichen bestanden**

Lösungsvorschlag:

Entweder den Schieberegler nicht ansteuerbar implementieren und den Hinweistext an die vier Auswahlelemente (blau markiert) knüpfen oder den Schieberegler auch für die VoiceOver-Gestensteuerung bedienbar implementieren.

4.11.5.2.17 Änderungen von Werten und Text

EN 301 549: „Wenn es die Sicherheitsanforderungen zulassen, muss Software, die eine Benutzungsschnittstelle bereitstellt, den Assistenztechnologien die Änderung von Werten und Text von Benutzungsschnittstellen-Elementen mithilfe der Eingabemethoden der Plattform dort erlauben, wo ein Benutzer diese Elemente ohne Einsatz von Assistenztechnologie ändern kann.“

Prüfschritt:  **Bestanden**

4.11.6 Dokumentierte Nutzung der Barrierefreiheitsfunktion

4.11.6.2 Keine Unterbrechung der Barrierefreiheitsfunktion

EN 301 549: „Wenn Software eine Benutzungsschnittstelle bereitstellt, darf sie die in der Plattformdokumentation dokumentierten Barrierefreiheitsfunktionen nicht unterbrechen, es sei denn, dies geschieht während der Ausführung der Software auf Anforderung des Benutzers.“

Prüfschritt:  **Bestanden**

4.11.7 Benutzerpräferenzen

EN 301 549: „Wenn Software nicht dafür konzipiert wurde, von ihrer Plattform isoliert zu sein, und eine Benutzungsschnittstelle bereitstellt, muss diese Benutzungsschnittstelle die Werte der Benutzerpräferenzen für Plattformeinstellungen für Maßeinheiten, Farbe, Kontrast, Schriftart, Schriftgröße und Fokuszeiger einhalten, außer wenn sie von dem Benutzer überschrieben werden.“

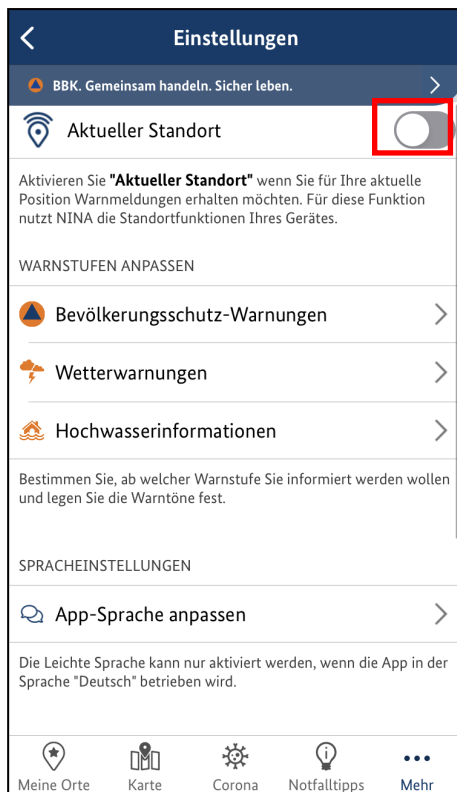


Abbildung 35 Pfad: Einstellungen

Die App soll folgende iOS-Systemeinstellungen für Bedienungshilfen unterstützen: „Größerer Text“, „Anzeigezoom“, „Fetter Text“, „Farbfilter“, „Kontrast erhöhen“ und „Bewegung reduzieren“.

- Die Einstellung „Größerer Text“ wird nur auf die Karte angewandt, siehe Prüfschritt „4.11.1.4.4 Textgröße ändern“.
- Die Einstellung „Kontrast erhöhen“ wird teilweise angewandt (Beispiele rot markiert) allerdings nicht auf die im Prüfschritt „4.11.1.4.3 Kontrast (Minimum)“ genannten Elemente.
- Die Einstellung „Fetter Text“ wird nicht von der App unterstützt.

Prüfschritt:  **Nicht bestanden**

4.11.8 Autorenwerkzeuge

4.11.8.1 Inhaltstechnologie

EN 301 549: „Autorenwerkzeuge müssen insoweit konform zu 11.8.2 bis 11.8.5 sein, dass Informationen, die für die Barrierefreiheit erforderlich sind, von dem Format unterstützt werden, das für die Ausgabe des Autorenwerkzeugs verwendet wird.“

Prüfschritt:  **Nicht anwendbar**

4.11.8.2 Erstellung barrierefreier Inhalte

EN 301 549: „Autorenwerkzeuge müssen die Erstellung von Inhalten ermöglichen und anleiten, der zu Abschnitt 9 (Webinhalte) oder Abschnitt 10 (Nicht-Webinhalte) konform ist, soweit anwendbar.“

Prüfschritt:  **Nicht anwendbar**

4.11.8.3 Erhaltung von Barrierefreiheitsinformationen bei Umwandlungen

EN 301 549: „Wenn das Autorenwerkzeug Umwandlungen zur Neustrukturierung oder Neukodierung anbietet, müssen Barrierefreiheitsinformationen in der Ausgabe beibehalten werden, wenn gleichwertige Mechanismen in der Inhaltstechnologie der Ausgabe vorhanden sind.“

Prüfschritt:  **Nicht anwendbar**

4.11.8.4 Reparaturunterstützung

EN 301 549: „Wenn die Funktion eines Autorenwerkzeugs zur Prüfung der Barrierefreiheit erkennen kann, dass Inhalte eine Anforderung aus Abschnitt 9 (Web) oder Abschnitt 10 (Nicht-Web-Dokumente) soweit anwendbar nicht erfüllen, muss das Autorenwerkzeug Reparaturvorschläge bereitstellen.“

Prüfschritt:  **Nicht anwendbar**

4.11.8.5 Vorlagen

EN 301 549: „Wenn ein Autorenwerkzeug Vorlagen zur Verfügung stellt, muss mindestens eine Vorlage, die die Erstellung von Inhalten unterstützt, welche konform zu den Anforderungen in Abschnitt 9 (Web) oder Abschnitt 10 (Nicht-Web-Dokumente) sind, soweit anwendbar, verfügbar und als solche gekennzeichnet sein.“

Prüfschritt:  **Nicht anwendbar**

4.12 Dokumentation und unterstützende Dienste

4.12.1 Produktdokumentation

4.12.1.1 Barrierefreiheits- und Kompatibilitätsfunktionen

EN 301 549: „In der Produktdokumentation, die zusammen mit der IKT bereitgestellt wird, egal, ob separat oder in die IKT eingebettet, müssen die Barrierefreiheits- und Kompatibilitätsfunktionen der IKT aufgeführt und deren Nutzung erklärt werden.“

Prüfschritt:  Nicht anwendbar

4.12.1.2 Barrierefreie Dokumentation

EN 301 549: „Die zusammen mit der IKT bereitgestellte Produktdokumentation muss in mindestens einem der folgenden elektronischen Formate verfügbar gemacht werden:

- a) einem Webformat, das die Anforderungen von Abschnitt 9 erfüllt, oder;
- b) einem Nicht-Web-Format, das die Anforderungen von Abschnitt 10 erfüllt.

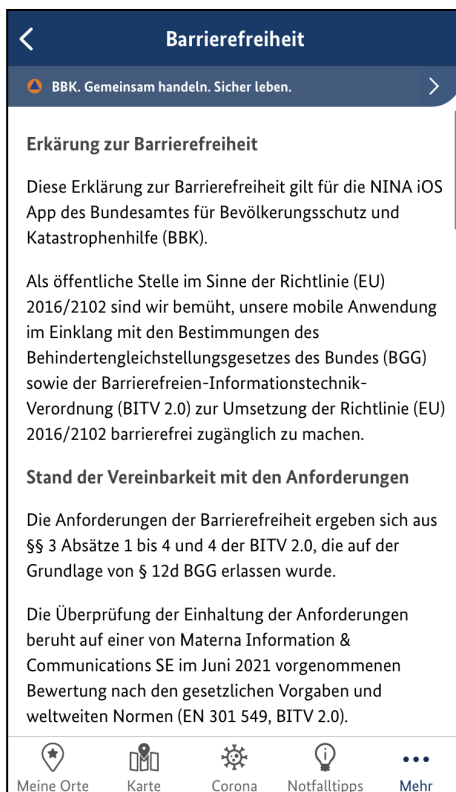


Abbildung 36 Pfad: Barrierefreiheit

Die Erklärung zur Barrierefreiheit enthält wichtige Informationen zum Stand der Barrierefreiheit einer App und gegebenenfalls alternative Wege, um an Informationen zu gelangen. Sie soll daher barrierefrei zugänglich sein.

Die im Prüfbericht allgemein festgestellten Auffälligkeiten wirken sich auch auf die Dokumentationsseite „Erklärung zur Barrierefreiheit“ aus, wodurch diese nicht alle Anforderungen an die Barrierefreiheit erfüllt. Beispielsweise kann der Inhalt nicht mit der Tastatur gescrollt werden.

Prüfschritt:  **Nicht bestanden**

4.12.2 Unterstützende Dienste

4.12.2.2 Informationen zu Barrierefreiheits- und Kompatibilitätsfunktionen

EN 301 549: IKT unterstützende Dienste müssen Informationen zu den Barrierefreiheits- und Kompatibilitätsfunktionen, die in der Produktdokumentation aufgeführt sind, bereitstellen.

Prüfschritt:  Nicht anwendbar

4.12.2.3 Effektive Kommunikation

EN 301 549: „IKT unterstützende Dienste müssen den Kommunikationserfordernissen von Personen mit Behinderungen entweder direkt oder durch Weiterleitung an eine Fachstelle nachkommen.“

Prüfschritt:  Bestanden

4.12.2.4 Barrierefreie Dokumentation

EN 301 549: „Dokumentation, die durch unterstützende Dienstleistungen bereitgestellt wird, muss in mindestens einem der folgenden elektronischen Formate verfügbar gemacht werden:

- c) einem Webformat, das zu Abschnitt 9 ist, oder;*
- d) einem Nicht-Web-Format, das konform zu Abschnitt 10 ist.“*

Prüfschritt:  Nicht anwendbar

5 Auswertung zusätzlicher nationaler und internationaler Anforderungen

In diesem Kapitel sind die Ergebnisse der Bewertung etwaiger zusätzlicher Anforderungen auf Bundes-, Landes- oder EU-Ebene aufgeführt.

5.1 Technische Dokumentprüfung

Zum Zeitpunkt dieser Prüfung wurden keine nach EU 2016/2102 relevanten Dokumente angeboten.

Prüfschritt:  Nicht anwendbar

5.2 Erklärung zur Barrierefreiheit

Die Vorgaben zur Erklärung zur Barrierefreiheit sind im [Behindertengleichstellungsgesetz \(BGG\)](#) zu finden.

Innerhalb der geprüften App ist eine Erklärung zur Barrierefreiheit vorhanden. Die Liste mit den Teilen des Inhalts, die nicht vollständig barrierefrei gestaltet sind, ist nicht auf dem aktuellen Stand. Da es sich allerdings um geringfügige Abweichungen handelt, wird dies nicht abgewertet.

Prüfschritt:  Bestanden

5.3 Feedback-Mechanismus

Die Vorgaben zum Feedback-Mechanismus sind im [Behindertengleichstellungsgesetz \(BGG\)](#) zu finden.

Eine Möglichkeit zur elektronischen Kontaktaufnahme ist in dem geprüften Webauftritt gegeben.

Prüfschritt:  Bestanden

6 Sonstige Auffälligkeiten

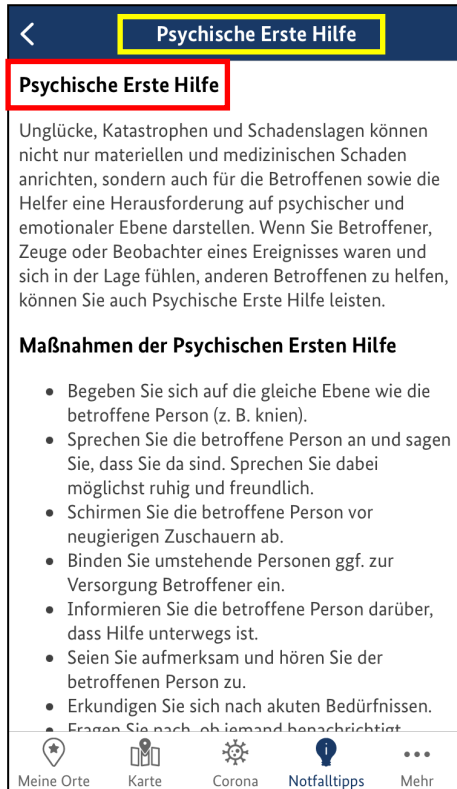


Abbildung 37 Pfad: Notfalltipps / Psychische Erste Hilfe

Die markierten Überschriften folgen direkt aufeinander und sind gleichlautend. Diese redundante Betitelung sollte vermieden werden.

7 Glossar

Assistive Technologie

Hard- oder Software, die entwickelt wurde, um behinderte Menschen bei der Nutzung eines Computers zu unterstützen.

Barrierefreiheit (Accessibility)

Der Begriff Barrierefreiheit beschreibt im Kontext dieses Berichts die uneingeschränkte Nutzbarkeit der Software durch Menschen mit Behinderung(en).

Bildschirmvergrößerung / Bildschirmlupe

Assistive Technologie, die es sehbehinderten Menschen erlaubt, Bildschirminhalte am PC in vergrößerter Form darzustellen. Zusätzlich wird diese Technologie durch eine Sprachausgabe unterstützt.

Breadcrumb-Navigation (auch Brotkrümel- oder Brotkrumen-Navigation)

Die Breadcrumb-Navigation ist ein Entwurfsmuster für die Gestaltung grafischer Benutzeroberflächen. Üblicherweise ist es eine Textzeile, die dem Benutzer anzeigt, in welcher Verzweigung er sich innerhalb einer Applikation befindet.

Button

Schaltfläche

Colour Contrast Analyser (CCA)

Messwerkzeug zur Bestimmung des Kontrastverhältnisses

CAPTCHA

Abkürzung für „*Completely Automated Public Turing Test to Tell Computers and Humans Apart*“ (Deutsch: „Vollautomatischer öffentlicher Turing-Test, um Computer und Menschen zu unterscheiden“). Bei Captchas werden Nutzer oft aufgefordert, einen Text einzugeben, der in einem unklaren Bild oder in einer Audio-Datei mit Hintergrundrauschen dargestellt ist.

Checkbox

Anwählbare Schaltfläche, in der der Benutzer einen Haken oder ein Kreuz als aktive Markierung setzen kann.

Date-Picker

Die geöffnete Kalenderansicht und deren Bedienelemente zum Auswählen und Blättern in den Tagen, Monaten und Jahren.

Dekorative Elemente

Dienen nur einem ästhetischen Zweck, liefern keine Informationen und haben keine weiteren Funktionen.

Eingabefehler

Von Nutzern eingegebene Informationen, die vom System nicht akzeptiert werden.

Erklärung zur Barrierefreiheit

Öffentliche Stellen müssen eine detaillierte Erklärung zur Barrierefreiheit in der mobilen Anwendung, den App-Store oder der zur App gehörenden Webseite bereitstellen und diese regelmäßig aktualisieren. Es muss genannt werden, welche Teile des Inhalts nicht barrierefrei zugänglich sind, warum dies so ist und ob Alternativen zur Verfügung stehen. Weiterhin enthält die Erklärung einen "Feedback-Mechanismus", mit dem Nutzer Mängel mitteilen und ausgenommene Informationen in zugänglicher Form anfordern können. Öffentliche Anwendungsbetreiber müssen hierzu eine barrierefrei gestaltete Möglichkeit schaffen, elektronisch Kontakt aufzunehmen.

Gebärdensprache

Eine visuell wahrnehmbare natürliche Sprache, die insbesondere von nicht-hörenden und schwerhörenden Menschen zur Kommunikation genutzt wird. Kommuniziert wird mit einer Verbindung von Gestik, Gesichtsmimik, lautlos gesprochenen Wörtern und Körperhaltung.

Hamburger-Menü

Ein Icon mit drei waagerechten, parallel zueinander platzierten Strichen, das eine Menüliste symbolisiert.

Label (Beschriftung)

Text oder andere Komponenten mit einer Text-Alternative, die den Nutzern präsentiert wird, um eine Komponente im Webinhalt aufzuzeigen. Ein Label wird allen Nutzerinnen und Nutzern präsentiert, während ein Bezeichner versteckt sein kann und nur assistiven Technologien gegenüber freigestellt wird. In vielen Fällen sind Label und Bezeichner gleich. Der Begriff ist nicht nur beschränkt auf das Label-Element in HTML.

Leichte Sprache

Eine speziell geregelte einfache Sprache. Die sprachliche Ausdrucksweise des Deutschen zielt dabei auf die besonders leichte Verständlichkeit und soll Menschen, die aus unterschiedlichen Gründen über eine geringe Kompetenz in der deutschen Sprache verfügen, das Verstehen von Texten erleichtern.

Link (Hyperlink)

Verweis in einem elektronischen Dokument auf ein beliebiges Verweisziel. Das Verweisziel kann sich in jeder Quelle befinden, die über den elektronischen Datenaustausch erreichbar ist.

Markup Sprache

Auch „Auszeichnungssprache“ genannt. Markup-Sprache ist eine Kategorie von Programmiersprachen, die zum Beispiel HTML (Hypertext Markup Language) oder XML (Extensible Markup Language) umfasst.

Medien-Alternative für Text

Medien, die nicht mehr Informationen liefern als die, die bereits direkt im Text oder mittels Text-Alternativen dargestellt sind. Eine Medien-Alternative zur Darstellung von Text wird für diejenigen Nutzer bereitgestellt, die von alternativen Präsentationen des Textes profitieren. Medien-Alternativen zur Darstellung von Text können reine Audio-, reine Video- (einschließlich Gebärdensprachvideos) oder gemischte Audio-Video-Darstellungen sein.

Navigationssequenz / Navigationsreihenfolge

Die Navigationssequenz ist die Reihenfolge des von Element zu Element fortschreitenden Fokuswechsels, wenn zur Navigation eine Tastaturschnittstelle (z. B. Tabulator-Taste) verwendet wird.

Nicht-Text-Inhalt

Inhalt, der keine Abfolge von Buchstaben darstellt, der durch Programme erkennbar ist oder dessen Abfolge keine natürliche Sprache darstellt, beispielsweise Emoticons, Bilder oder Videos.

Nutzer einer Screenreadersoftware

- Hochgradig sehbehinderte Anwender (Sehkraft trotz Hilfsmittel, z. B. Brille, weniger als 5%)
- Blinde Anwender (Sehkraft trotz Hilfsmittel, z. B. Brille, weniger als 2%)
- Nutzen primär die Tastatur bzw. eine Braillezeile zur Navigation

Nutzer einer Vergrößerungssoftware

- Stark sehbehinderte Anwender (Sehkraft trotz Hilfsmittel, z. B. Brille, weniger als 30%)
- Nutzen PC-Maus und Tastatur (insbesondere in Formularen)

Paginator

Bedienelemente zum Einstellen, Navigieren und seitenweisen Blättern innerhalb einer Datensatz-Tabelle, z. B. erste Seite, vorherige Seite, nächste Seite, letzte Seite, Anzahl der Datensätze je Seite...

Radiobutton

Anwählbare Schaltfläche, in der der Benutzer durch Setzen eines Kreises/Punktes eine Zustandsänderung markieren kann.

Schriftgrafik

Text, der in nicht-textlicher Form (zum Beispiel als Bild) dargestellt wird, um einen bestimmten visuellen Effekt zu erzielen. Dies gilt nicht für einen Text, der Teil eines Bildes ist, das einen anderen wesentlichen visuellen Inhalt hat.

Shortcut

Tastaturkürzel, Tastenkombination

Screenreader

Assistive Technologie, die es blinden Nutzern ermöglicht, mit einem PC zu arbeiten. Dazu werden Bildschirmhalte akustisch in Form einer Sprachausgabe oder taktil als Punktschrift auf einer Braillezeile wiedergegeben.

Synchronisierte Medien

Synchronisierte Medien sind Audio- und Video-Inhalte, die mit anderen Formaten zur Darstellung von Informationen und/oder mit zeitabhängigen interaktiven Komponenten synchronisiert werden. Dies gilt nicht für Medien, die als Medien-Alternative für Text klar gekennzeichnet sind.

TAB-Navigation / Tabben

Tastaturnavigation mittels Tabulator-Taste

TalkBack

Screenreader von Android

Tastaturnutzer

- Hochgradig sehbehinderte Anwender
- Blinde Anwender
- Motorisch eingeschränkte Anwender

Text Alternative (Alternativtext)

Durch Programme erkennbarer Text, der anstelle eines Nicht-Text-Inhalts oder zusätzlich zu einem Nicht-Text-Inhalt verwendet wird.

Usability

Gebrauchstauglichkeit ist das Ausmaß, in dem ein Produkt, System oder Dienst durch bestimmte Benutzer in einem bestimmten Anwendungskontext genutzt werden kann, um bestimmte Ziele effektiv, effizient und zufriedenstellend zu erreichen. Benutzerfreundlichkeit ist der umgangssprachlich geläufigere Begriff.

VoiceOver

Screenreader von Apple iOS

Zeitgesteuerte Medien

Kombination verschiedener Medien (z. B. Text, Bild, Animation, Audio, Video) mit interaktiven zeitabhängigen Komponenten. Ziel zeitgesteuerter Medien ist es, Informationen steuerbar zu machen und damit das Verständnis bei den Nutzerinnen und Nutzern zu erhöhen.

8 Hilfreiche Links

- a. Link zu den [BITV-Testschritten](#)
- b. Link zu den [BIT inklusiv BITV-Softwaretest](#)
- c. Link zur [EN 301 549](#) (für Apps ist Kapitel 11 relevant)
- d. Link zur offiziellen [Mustererklärung zur Barrierefreiheit](#)
- e. Link zu [WCAG 2.1](#)
- f. Link zu [WCAG 2.1 deutsch](#) (Entwurf)