



Prüfbericht

Überprüfung der Barrierefreiheit
nach EN 301 549 / WCAG 2.1

www.bstu.de

Inhaltsverzeichnis

1	ERGEBNIS DER PRÜFUNG	4
1.1	BARRIEREFREIHEIT DIESES DOKUMENTS	5
1.2	FAZIT	6
1.3	BEWERTUNG DER EN 301 549 ANFORDERUNGEN	7
2	ALLGEMEINE INFORMATIONEN	13
2.1	LEGENDE UND ERLÄUTERUNG DES PRÜFVORGEHENS	13
2.2	GESETZLICHE GRUNDLAGEN UND RICHTLINIEN	15
2.3	BEGRIFFSERLÄUTERUNGEN ZU BEHINDERUNGSARTEN	16
2.3.1	<i>Menschen mit kognitiven Einschränkungen</i>	16
2.3.2	<i>Blinde und hochgradig sehbehinderte Menschen</i>	16
2.3.3	<i>Sehbehinderte und sehschwache Menschen</i>	16
2.3.4	<i>Menschen mit einer Farbsehschwäche</i>	17
2.3.5	<i>Gehörlose Anwender</i>	17
2.3.6	<i>Motorisch eingeschränkte Anwender</i>	17
3	ANGABEN ZUR PRÜFUNG	18
3.1	ORGANISATORISCHE ANGABEN UND SYSTEMUMGEBUNG	18
3.2	TESTUMFANG	19
3.3	TESTDURCHFÜHRUNG	19
3.4	AUSSCHLÜSSE VON DER PRÜFUNG	19
4	AUSFÜHRLICHE AUSWERTUNG DER ANFORDERUNGEN DER EN 301 549	20
4.5	ALLGEMEINE ANFORDERUNGEN	21
4.5.2	<i>Aktivierung von Barrierefreiheitsfunktionen</i>	21
4.5.3	<i>Biometrie</i>	21
4.5.4	<i>Erhaltung von Barrierefreiheitsinformationen während der Umwandlung</i>	21
4.5.5	<i>Bedienbare Elemente</i>	22
4.5.5.1	<i>Möglichkeiten der Bedienung</i>	22
4.5.5.2	<i>Unterscheidbarkeit der bedienbaren Elemente</i>	22
4.5.6	<i>Bedienelemente zum Sperren oder Umschalten</i>	22
4.5.6.1	<i>Taktiler oder auditorischer Status</i>	22
4.5.6.2	<i>Visueller Status</i>	22
4.5.7	<i>Tastenwiederholung</i>	23
4.5.8	<i>Annahme eines zweifachen Tastenanschlags</i>	23
4.5.9	<i>Gleichzeitige Benutzerhandlungen</i>	23
4.6	IKT MIT ZWEIWEGE-SPRACHKOMMUNIKATION	24
4.6.1	<i>Audio-Bandbreite für Sprache</i>	24
4.6.2	<i>Echtzeittextfunktionalität (RTT-Funktionalität)</i>	24
4.6.2.1	<i>Bereitstellung von RTT</i>	24
4.6.2.2	<i>Anzeige von RTT</i>	25
4.6.2.3	<i>Interoperabilität</i>	25
4.6.2.4	<i>Reaktionsfähigkeit von RTT</i>	26
4.6.3	<i>Anruferkennung</i>	27
4.6.5	<i>Videokommunikation</i>	27
4.6.5.2	<i>Auflösung</i>	27
4.6.5.3	<i>Bildfrequenz</i>	27
4.7	IKT MIT VIDEOFÄHIGKEITEN	28
4.7.1	<i>Technik zur Verarbeitung von Untertiteln</i>	28
4.7.1.1	<i>Wiedergabe der Untertitelung</i>	28

4.7.1.2	Synchronisation der Untertitelung	28
4.7.1.3	Erhaltung der Untertitelung	28
4.7.2	<i>Technik für die Audiodeskription</i>	29
4.7.2.1	Wiedergabe der Audiodeskription	29
4.7.2.2	Synchronisation der Audiodeskription	29
4.7.2.3	Erhaltung der Audiodeskription	29
4.7.3	<i>Bedienelemente für Untertitel und Audiodeskription</i>	30
4.9	WEB	30
4.9.1	<i>Wahrnehmbar</i>	30
4.9.1.1	Text-Alternativen (!)	30
4.9.1.2	Zeitbasierte Medien	41
4.9.1.3	Anpassbar (!)	43
4.9.1.4	Unterscheidbar	50
4.9.2	<i>Bedienbar</i>	53
4.9.2.1	Tastaturbedienbar (!)	53
4.9.2.2	Ausreichend Zeit	56
4.9.2.3	Anfälle und körperliche Reaktionen	57
4.9.2.4	Navigierbar (!)	58
4.9.2.5	Eingabemodalitäten	66
4.9.3	<i>Verständlich</i>	68
4.9.3.1	Lesbar	68
4.9.3.2	Vorhersehbar	69
4.9.3.3	Eingabeunterstützung (!)	71
4.9.4	<i>Robust</i>	74
4.9.4.1	Kompatibel (!)	74
4.11	SOFTWARE ALLGEMEIN	77
4.11.6	<i>Dokumentierte Nutzung der Barrierefreiheitsfunktion</i>	77
4.11.6.2	Keine Unterbrechung der Barrierefreiheitsfunktion	77
4.11.7	<i>Benutzerpräferenzen</i>	78
4.11.8	<i>Autorenwerkzeuge</i>	79
4.11.8.1	Inhaltstechnologie	79
4.11.8.2	Erstellung barrierefreier Inhalte	79
4.11.8.3	Erhaltung von Barrierefreiheitsinformationen bei Umwandlungen	79
4.11.8.4	Reparaturunterstützung	80
4.11.8.5	Vorlagen	80
4.12	DOKUMENTATION UND UNTERSTÜTZENDE DIENSTE	81
4.12.1	<i>Produktdokumentation</i>	81
4.12.1.1	Barrierefreiheits- und Kompatibilitätsfunktionen	81
4.12.1.2	Barrierefreie Dokumentation	81
4.12.2	<i>Unterstützende Dienste</i>	82
4.12.2.2	Informationen zu Barrierefreiheits- und Kompatibilitätsfunktionen	82
4.12.2.3	Effektive Kommunikation	83
4.12.2.4	Barrierefreie Dokumentation	84
4.13	SONSTIGE AUFFÄLLIGKEITEN	85
4.14	ERGEBNISSE DER ÜBERPRÜFUNG VON DOKUMENTEN	86
5	BEWERTUNG ZUSÄTZLICHER NATIONALER GESETZLICHER ANFORDERUNGEN	87
5.1	ERKLÄRUNG ZUR BARRIEREFREIHEIT	87
5.2	FEEDBACK-MECHANISMUS (ERKLÄRUNG ZUR BARRIEREFREIHEIT)	87
5.3	ERLÄUTERUNGEN IN LEICHTER SPRACHE	88
5.4	ERLÄUTERUNGEN IN GEBÄRDENSPRACHE	88
6	GLOSSAR	89
7	HILFREICHE LINKS	95

Die vorliegende Prüfung wurde im Auftrag der Überwachungsstelle des Bundes für Barrierefreiheit von Informationstechnik durchgeführt.

Die Überwachungsstelle des Bundes für Barrierefreiheit von Informationstechnik (BFIT-Bund) prüft Webauftritte, Apps und Software der öffentlichen Stellen des Bundes auf Barrierefreiheit. Weiterhin koordiniert sie die regelmäßige, deutschlandweite Berichterstattung zur digitalen Barrierefreiheit an die EU Kommission und leitet den Ausschuss für barrierefreie Informationstechnik, der Standards für die digitale Barrierefreiheit mit Politik, Wirtschaft, Wissenschaft und Selbstvertretungsverbänden von Menschen mit Beeinträchtigungen weiterentwickelt.

1 Ergebnis der Prüfung

Dieser Bericht stellt das Ergebnis der Barrierefreiheitsprüfung der im Titel benannten Seite dar.

Grundlage der Prüfung sind die Vorgaben der Tabelle A.1 aus dem Anhang A der technischen Norm [EN 301 549](#) (Version 2.1.2 - Barrierefreiheitsanforderungen für IKT-Produkte und -Dienstleistungen). Internationale Anforderungen an die Barrierefreiheit wurden in der Norm durch die Aufnahme der [WCAG 2.1](#) Kriterien (Konformitätsstufen A und AA) berücksichtigt. Die WCAG-Vorgaben der Konformitätsstufe AAA werden nicht mit überprüft, da diese keine Muss-Kriterien darstellen. Zusätzliche nationale Anforderungen auf Bundes- bzw. Bundesländerebene finden ebenfalls Anwendung.

Der Prüfbericht enthält die ermittelten Auffälligkeiten in Bezug auf die Barrierefreiheit für Menschen mit Behinderung nach der Tabelle B.1 aus dem Anhang B der EN 301 549.

Überprüft werden die Vorgaben der EN 301 549 anhand des [BITV-Tests](#). Zusätzliche, nicht vom BITV-Test abgedeckte Anforderungen werden durch das hauseigene Testvorgehen untersucht.

In Kapitel 4 und 5 finden Sie die Kriterien, die für die Erfüllung der Anforderungen erforderlich sind und die Ergebnisse, die Ihre Webseite im Einzelnen erzielt hat. Wir hoffen, dass Ihnen dieser Bericht dabei hilft, die Barrierefreiheit von IT-Produkten besser zu verstehen.

Die Ziffern nach der Kapitelnummer 4 sind entsprechend der Gliederung der EN 301 549 geordnet (Beispiel: 4.9.1.1.1 entspricht der EN 301 549 Anforderung 9.1.1.1).

Um in PDF-Dokumenten schnell zu den einzelnen Kapiteln navigieren zu können, sollte der Navigationsbereich im PDF-Reader geöffnet werden:

Anzeige → Ein-/Ausblenden → Navigationsfenster → Lesezeichen.

Eine Schnellnavigation ist dann über die Lesezeichen möglich.

In diesem Prüfbericht wird aus Gründen der sprachlichen Vereinfachung nur die männliche Anrede verwendet. Es sind jedoch stets Personen aller Geschlechter gleichermaßen gemeint.

1.1 Barrierefreiheit dieses Dokuments

Dieses Dokument ist nicht vollständig barrierefrei.

- Es fehlen aussagekräftige Alternativtexte für Grafiken.
- Inhaltsbedingt ist die Nummerierung der Überschriftenstruktur in Kapitel 4 nicht fortlaufend.
- Einige Überschriften sind nicht ausgezeichnet. Für Kapitel 6 (Glossar) fehlt die Auszeichnung der Überschriften vollständig.
- Einige Texte enthalten Verweise, die ausschließlich sensorische Merkmale wie Farbe und Position nutzen.
- Der Dokumenttitel ist unter Umständen nicht aussagekräftig.
- Vereinzelt werden Teile des Dokuments bei der Umwandlung ins PDF-Format nicht konform zu DIN ISO 14289-1:2016-12 (PDF/UA) konvertiert.

1.2 Fazit

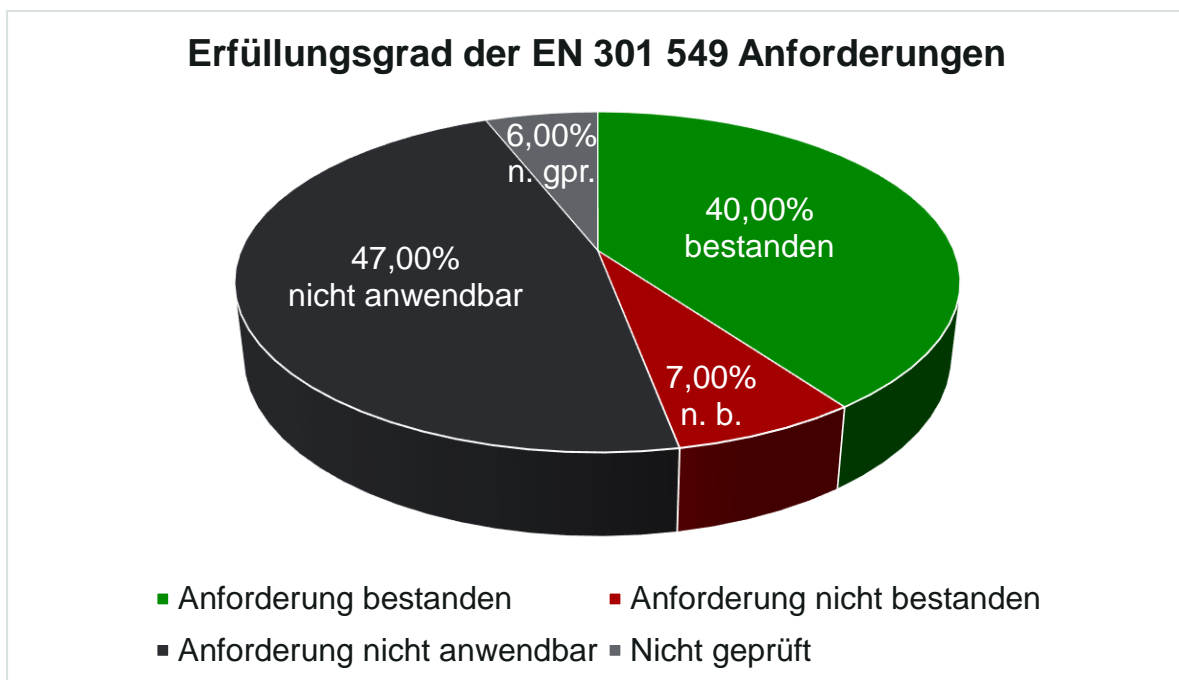


Der Webauftritt www.bstu.de wurde stichprobenartig auf Barrierefreiheit untersucht. Das Testergebnis ist aufgrund der gefundenen Auffälligkeiten repräsentativ.

35 der 87 Anforderungen sind aktuell bestanden (40%) und 41 sind nicht anwendbar (47%). Die Konformität zur EN 301 549 ist nicht gegeben, da 6 Anforderungen (7%) nicht bestanden sind.

Auch die zusätzlichen Anforderungen bezüglich der Barrierefreiheit eingebundener Dokumente, sowie bezüglich der Erklärung zur Barrierefreiheit und des Feedback-Mechanismus sind nicht bestanden. Ebenfalls sind die Anforderungen an die Erläuterungen und Gebärdensprache nicht erfüllt.





Zur Erklärung: Zur Erfüllung der Konformität müssen alle Vorgaben der EN 301 549 (Tabelle A.1), und damit auch die WCAG 2.1 (Konformitätsstufen A und AA), erfüllt sein.



1.3 Bewertung der EN 301 549 Anforderungen

Diese Auswertung bezieht sich nur auf die betrachteten Seiten und Bereiche. Es können noch weitere Auffälligkeiten in anderen Bereichen des Webauftritts vorhanden sein, die sich in der Bewertung eventuell nicht widerspiegeln.




Die Bewertung einer **Anforderung der EN 301 549** erfolgt anhand folgender Symbole:

	Die Anforderung ist bestanden.
	Die Anforderung ist nicht bestanden.
	Die Anforderung ist nicht anwendbar.
	Die Anforderung wurde nicht geprüft.

Beachten Sie hierbei, dass bei der Bewertung der EN 301 549-Anforderungen, im Vergleich zur Bewertung der einzelnen Prüfschritte des BITV-Tests, die Bewertungsstufe „im Wesentlichen bestanden“ für geringe Mängel entfällt. Nach der EN 301 549 ist lediglich eine Unterscheidung zwischen „bestanden“ (beziehungsweise „konform“) und „nicht bestanden“ (beziehungsweise „nicht konform“) vorgesehen.

Gibt es zu einer Anforderung nur einen Prüfschritt, der mit „im Wesentlichen bestanden“ bewertet ist, ist also die gesamte Anforderung als „bestanden“ (beziehungsweise „konform“) zu bewerten. Setzt sich die Bewertung einer EN 301 549-Anforderung aus mehreren BITV-Test-Prüfschritten zusammen, gilt jeweils die schlechteste Bewertung der einzelnen Prüfschritte für die gesamte Anforderung. Nähere Erläuterungen zum Prüfverfahren finden sich in [Kapitel 2.1](#).

Die Bewertung der EN 301 549-Anforderungen für den geprüften Webauftritt sieht wie folgt aus:





EN 301 549-Anforderung	Bewertung
5.2 Aktivierung von Barrierefreiheitsfunktion	
5.3 Biometrie	
5.4 Erhaltung von Barrierefreiheitsinformationen während der Umwandlung	






5.5.1 Möglichkeiten der Bedienung	
5.5.2 Unterscheidbarkeit der bedienbaren Elemente	
5.6.1 Taktile oder auditorischer Status	
5.6.2 Visueller Status	
5.7 Tastenwiederholung	
5.8 Annahme eines zweifachen Tastenanschlags	
5.9 Gleichzeitige Benutzerhandlungen	
6.1 Audio-Bandbreite für Sprache	
6.2.1 Bereitstellung von RTT	
6.2.2 Anzeige von RTT	
6.2.3 Interoperabilität	
6.2.4 Reaktionsfähigkeit von RTT	
6.3 Anruferkennung	
6.5.2 Auflösung Punkt a)	
6.5.3 Bildfrequenz Punkt a)	
7.1.1 Wiedergabe der Untertitelung	
7.1.2 Synchronisation der Untertitelung	
7.1.3 Erhaltung der Untertitelung	
7.2.1 Wiedergabe der Audiodeskription	
7.2.2 Synchronisation der Audiodeskription	

7.2.3 Erhaltung der Audiodeskription	
7.3 Bedienelemente für Untertitel und Audiodeskription	
9.1.1.1 Nicht-Text-Inhalt	
9.1.2.1 Reines Audio und reines Video (aufgezeichnet)	
9.1.2.2 Untertitel (aufgezeichnet)	
9.1.2.3 Audiodeskription oder Medienalternative (aufgezeichnet)	
9.1.2.4 Untertitel (live)	
9.1.2.5 Audiodeskription (aufgezeichnet)	
9.1.3.1 Info und Beziehungen	
9.1.3.2 Bedeutungsvolle Reihenfolge	
9.1.3.3 Sensorische Eigenschaften	
9.1.3.4 Ausrichtung	
9.1.3.5 Eingabezweck bestimmen	
9.1.4.1 Benutzung von Farbe	
9.1.4.2 Audio-Steuerelement	
9.1.4.3 Kontrast (Minimum)	
9.1.4.4 Textgröße ändern	
9.1.4.5 Bilder von Text	
9.1.4.10 Automatischer Umbruch (Reflow)	
9.1.4.11 Nicht-Text-Kontrast	

9.1.4.12 Textabstand	
9.1.4.13 Eingblendeter Inhalt bei Darüberschweben (Hover) oder Fokus	
9.2.1.1 Tastatur	
9.2.1.2 Keine Tastaturfalle	
9.2.1.4 Tastaturkürzel	
9.2.2.1 Zeitvorgaben anpassbar	
9.2.2.2 Pausieren, stoppen, ausblenden	
9.2.3.1 Blitzen, dreimalig oder unterhalb Grenzwert	
9.2.4.1 Blöcke überspringen	
9.2.4.2 Seite mit Titel	
9.2.4.3 Fokus-Reihenfolge	
9.2.4.4 Linkzweck (im Kontext)	
9.2.4.5 Verschiedene Möglichkeiten	
9.2.4.6 Überschriften und Beschriftungen (Labels)	
9.2.4.7 Fokus sichtbar	
9.2.5.1 Zeigergesten	
9.2.5.2 Abbruch der Zeigeraktion	
9.2.5.3 Beschriftung (Label) im Namen	
9.2.5.4 Betätigung durch Bewegung	
9.3.1.1 Sprache der Seite	

9.3.1.2 Sprache von Teilen	
9.3.2.1 Bei Fokus	
9.3.2.2 Bei Eingabe	
9.3.2.3 Konsistente Navigation	
9.3.2.4 Konsistente Kennzeichnung	
9.3.3.1 Fehlerkennzeichnung	
9.3.3.2 Beschriftungen (Labels) oder Anweisungen	
9.3.3.3 Vorschlag bei Fehler	
9.3.3.4 Fehlervermeidung (rechtlich, finanziell, Daten)	
9.4.1.1 Syntaxanalyse	
9.4.1.2 Name, Rolle, Wert	
9.4.1.3 Statusmeldungen	
11.6.2 Keine Unterbrechung der Barrierefreiheitsfunktion	
11.7 Benutzerpräferenzen	
11.8.1 Inhaltstechnologie	
11.8.2 Erstellung barrierefreier Inhalte	
11.8.3 Erhaltung von Barrierefreiheitsinformationen bei Umwandlungen	
11.8.4 Reparaturunterstützung	
11.8.5 Vorlagen	
12.1.1 Barrierefreiheits- und Kompatibilitätsfunktion	

12.1.2 Barrierefreie Dokumentation	
12.2.2 Informationen zu Barrierefreiheits- und Kompatibilitätsfunktionen	
12.2.3 Effektive Kommunikation	
12.2.4 Barrierefreie Dokumentation	

Zusätzliche Anforderung	Bewertung
Barrierefreiheit von Dokumenten	
Erklärung zur Barrierefreiheit	
Feedback-Mechanismus (Erklärung zur Barrierefreiheit)	
Erläuterungen in Leichter Sprache	
Erläuterungen in Gebärdensprache	

2 Allgemeine Informationen

2.1 Legende und Erläuterung des Prüfverfahrens






Die 92 BITV-Test-Prüfschritte ergeben sich aus den Vorgaben der EN 301 549. Im BITV-Test müssen alle Prüfschritte „bestanden“ oder „im Wesentlichen bestanden“ sein, damit ein Webauftritt Konformität zur EN 301 549, und damit auch zur WCAG 2.1, erreicht. Die Bewertung „im Wesentlichen bestanden“ darf dabei nur für geringfügige Mängel vorgenommen werden.

Da nach der EN 301 549, im Unterschied zum BITV-Test, lediglich eine Unterscheidung zwischen „bestanden“ (beziehungsweise „konform“) und „nicht bestanden“ (beziehungsweise „nicht konform“) vorgesehen ist, werden in der Gesamtbewertung (siehe Tabelle in [Kapitel 1.2](#)) sowohl bestandene Prüfschritte, als auch im Wesentlichen bestandene Prüfschritte als „bestanden“ (beziehungsweise „konform“) gewertet.

Setzt sich die Bewertung einer EN 301 549-Anforderung aus mehreren BITV-Test-Prüfschritten zusammen, gilt jeweils die schlechteste Bewertung der einzelnen Prüfschritte für die gesamte Anforderung.

Für die Bewertung der Anwendung relevante BITV-Test-Prüfschritte sowie EN 301 549-Anforderungen sind zusätzlich mit einem (!) gekennzeichnet. Dadurch kann schnell im Inhaltsverzeichnis und im Navigationsbereich erkannt werden, zu welchen Anforderungen und Prüfschritten Auffälligkeiten vorhanden sind.

Die Bewertung eines **BITV-Test-Prüfschritts** erfolgt anhand folgender Symbole:

	Nach dem BITV-Test ist der Prüfschritt bestanden
	Nach dem BITV-Test ist der Prüfschritt im Wesentlichen bestanden
	Nach dem BITV-Test ist der Prüfschritt nicht bestanden
	Nach dem BITV-Test ist der Prüfschritt nicht anwendbar
	Der Prüfschritt wurde nicht geprüft

Das rote Kreuz wird für Auffälligkeiten verwendet, die Menschen mit Behinderung die Zugänglichkeit erschweren, beziehungsweise durch die eine Zugänglichkeit nicht vollständig gegeben ist. Solche Auffälligkeiten sollten zeitnah beseitigt werden.

Die mit einem orangefarbenen Pfeil markierten Auffälligkeiten weisen auf Probleme

hin, die nur eine geringe Einschränkung der Barrierefreiheit bedeuten. Solche Auffälligkeiten sollten aber ebenfalls bei der Weiterentwicklung Beachtung finden.

In [Kapitel 4.13](#) sind gegebenenfalls Auffälligkeiten ohne Kennzeichnung eingeordnet. Dabei kann es sich sowohl um Probleme der Barrierefreiheit (Accessibility) als auch der Gebrauchstauglichkeit (Usability) handeln. Eine Priorisierung entfällt hier, da diese Probleme in der EN 301 549 nicht adressiert werden. Trotzdem sollten auch diese Auffälligkeiten bei der Weiterentwicklung Beachtung finden.

In [Kapitel 6](#) findet sich ein Glossar mit Begriffen, die in diesem Prüfbericht auftauchen können.

2.2 Gesetzliche Grundlagen und Richtlinien

BGG

Gesetz zur Gleichstellung von Menschen mit Behinderungen
(Behindertengleichstellungsgesetz)

<https://www.gesetze-im-internet.de/bgg/BJNR146800002.html>

BITV 2.0

Verordnung zur Schaffung barrierefreier Informationstechnik nach dem
Behindertengleichstellungsgesetz (Barrierefreie-Informationstechnik-Verordnung)

https://www.gesetze-im-internet.de/bitv_2_0/BJNR184300011.html

EU Richtlinie 2016/2102

[Richtlinie \(EU\) 2016/2102](#) des Europäischen Parlaments und des Rates vom 26.
Oktober 2016 über den barrierefreien Zugang zu den Webseiten und mobilen
Anwendungen öffentlicher Stellen

EN 301 549

[Accessibility requirements for ICT products and services](#)

WCAG 2.1

[Web Content Accessibility Guidelines](#)

2.3 Begriffserläuterungen zu Behinderungsarten

2.3.1 Menschen mit kognitiven Einschränkungen

Menschen mit kognitiven Einschränkungen können Probleme beim Erfassen und Verstehen von Inhalten einer Anwendung haben. Sie haben meist Probleme, lange und umständlich formulierte Texte mit schwierigen Schachtelsätzen und Fremdwörtern sowie eine komplexe Navigation bzw. Maskenstruktur zu verstehen. Deswegen ist es sinnvoll, Anwendungen in sogenannter „leichter Sprache“ zu verfassen oder Übersetzungen in „leichte Sprache“ anzubieten. Der Aufbau einer Anwendungsmaske muss für diese Nutzergruppe einfach strukturiert sein.

2.3.2 Blinde und hochgradig sehbehinderte Menschen

Blinde Menschen sind solche, die entweder teilweise (Sehrest von 2% oder weniger) oder komplette Unfähigkeit des Sehens aufweisen.

Ein Mensch ist hochgradig sehbehindert, wenn er auf dem besser sehenden Auge selbst mit Brille oder Kontaktlinsen nicht mehr als 5% von dem sieht, was ein Mensch mit normaler Sehkraft erkennt.

Blinde und auch hochgradig sehbehinderte Menschen können einen gut strukturierten Text über eine Braillezeile oder Sprachausgabe mit entsprechender Software (Screenreader) lesen bzw. abrufen. Grafiken, Bilder oder Text, der in Bildern enthalten ist, sind für Blinde unzugänglich und sollten daher mit einem alternativen Text ergänzt werden. Wichtig ist für blinde Anwender die Trennung von Inhalt und Design innerhalb einer Anwendung.

2.3.3 Sehbehinderte und sehschwache Menschen

Sehbehinderte Menschen sind solche, die nicht die vollständige Sehfähigkeit (mindestens 100% Sehkraft) haben. Sehbehinderte mit weniger als 30% Sehkraft verwenden eine Vergrößerungssoftware, die den Bildschirminhalt vergrößert. Sehschwache, insbesondere ältere Menschen, benötigen die Anpassungsmöglichkeit der Schrift, um die Schriftgröße an ihre Sehleistung anpassen zu können. Idealerweise sollte dies für jede Anwendung einstellbar sein.

2.3.4 Menschen mit einer Farbsehschwäche

Personen mit einer Farbfehlsichtigkeit, z. B. einer Rot/Grün-Sehschwäche, brauchen starke Kontraste und gut lesbare Schriften sowie Kontrolle über die Farbe von Schrift und Hintergrund.

2.3.5 Gehörlose Anwender

Gehörlose Menschen sind solche, die nicht in der Lage sind, akustische Inhalte wahrzunehmen. Sie haben oft als erste Sprache Gebärdensprache gelernt. Für sie ist die Schriftsprache eine Fremdsprache und meist schwer verständlich. Akustische Inhalte sollten durch visuell wahrnehmbare Inhalte ergänzt oder von ihnen begleitet werden.

2.3.6 Motorisch eingeschränkte Anwender

Menschen mit motorischen Beeinträchtigungen umfassen alle Arten der Behinderungen im Bereich der Bewegung, Motorik und Gliedmaßen-Koordination. Personen mit z. B. Spastiken oder anderen motorischen Störungen, die keine Maus bedienen können, müssen mit der Tastatur navigieren. Sie bewegen sich meist mit der Tabulatortaste von Element zu Element. Daher muss eine geräteunabhängige Navigation ermöglicht werden.

3 Angaben zur Prüfung

3.1 Organisatorische Angaben und Systemumgebung

Um eine Vergleichbarkeit und Reproduzierbarkeit der Prüfergebnisse zu gewährleisten wird im Folgenden die Testumgebung beschrieben:

Auftraggeber: Überwachungsstelle des Bundes für
Barrierefreiheit von Informationstechnik

Ort der Prüfung: Leipzig

Prüfzeitraum: KW 16/2021

Name des Webauftritts: www.bstu.de

Analyse durchgeführt von: Materna SE Team Barrierefreiheit

Betriebssystem: Windows 10 Enterprise (Version 1909)

Testumgebung: Lokaler Test (Internet)

Arbeitsspeicher des Rechners: 16 GB

Web Browser: Firefox (Version 87.0)

Bildschirmauflösung: 1920 × 1080

Verwendeter Screenreader: NVDA (Version 2020.3)

Verwendete Testtools: Colour Contrast Analyser (Version 3.1.1)
PDF Accessibility Checker 3 (Version 3.0.7.0)

Die Testergebnisse sind nur in diesem Systemkontext gültig. Bei Änderung der Systemumgebung (Betriebssystem, Browser, assistive Test-Software etc.) können die Ergebnisse abweichen.

3.2 Testumfang

Folgende Links wurden primär untersucht:

- [Startseite](#)
- [Kontakt](#)
- Inhaltsseiten:
 - [Archiv](#)
 - [Akteneinsicht](#)

Bitte beachten: Eine hundertprozentige Testabdeckung ist nicht, beziehungsweise nur in ganz seltenen Fällen möglich. Deshalb kann nicht ausgeschlossen werden, dass in anderen als den oben aufgeführten Bereichen des Webauftritts Mängel existieren, die in diesem Dokument nicht aufgeführt sind. Eventuell Mängel, durch die Menschen mit Behinderung die vollständige Zugänglichkeit zur Anwendung nicht gegeben ist.

3.3 Testdurchführung

Sofern gleiche Auffälligkeiten an verschiedenen Stellen auftreten, wird aus Gründen der Übersichtlichkeit zum Teil nur das erstmalige Auftreten beschrieben.

Die aufgeführten Screenshots und Beschreibungen stellen somit nur einen Teil der tatsächlich gefundenen Auffälligkeiten und Fehler dar und haben beispielhaften Charakter.

Auffälligkeiten in der allgemeinen Gebrauchstauglichkeit werden gegebenenfalls aufgenommen, jedoch nur dann weiterverfolgt, sofern sie Bereiche der Barrierefreiheit berühren. Vorrangig werden die Anforderungen der EN 301 549 (Konformitätsstufen A und AA) für den Test angewendet.

Einzelne Aussagen in diesem Prüfbericht sind nur im umgebenen Kontext gültig.

3.4 Ausschlüsse von der Prüfung

Links zu externen Webseiten waren nicht Bestandteile der Betrachtungen. Auch Download- bzw. Installationsroutinen für zur Nutzung der Webseite notwendige Programme (wie z. B. Java) waren nicht Bestandteil der Betrachtung.

4 Ausführliche Auswertung der Anforderungen der EN 301 549

Im Folgenden finden Sie die Ergebnisse zu den Anforderungen der EN 301 549. Die Zahlen nach der Kapitelnummer 4 stellen jeweils die Nummern der EN 301 549 dar und können dort nachgelesen werden.

Zu jeder Anforderung gibt es jeweils einen oder mehrere BITV-Test-Prüfschritte. Diese sind in den jeweiligen Kapiteln der Anforderungen aufgeführt und werden einzeln bewertet.

Die kursiv gedruckten Textabschnitte geben die Anforderungen der EN 301 549 wieder. Verweist die EN 301 549 auf die WCAG 2.1, so werden an entsprechender Stelle die Richtlinien und Prinzipien der WCAG 2.1 genannt. Weiterhin weisen kursiv gedruckte Textabschnitte auch auf BITV-Test-Prüfschritte hin, während normaler Text eventuell gefundene Fehler beschreibt.

4.5 Allgemeine Anforderungen

4.5.2 Aktivierung von Barrierefreiheitsfunktionen

EN 301 549: „Wenn IKT dokumentierte Barrierefreiheits-Features hat, müssen jene dokumentierten Barrierefreiheitsfunktionen, die ein bestimmtes Erfordernis erfüllen müssen, aktiviert werden können, ohne auf eine Methode angewiesen zu sein, die dieses Erfordernis nicht unterstützt.“

Entspricht dem BITV-Test-Prüfschritt: Aktivierung von Barrierefreiheitsfunktionen

Prüfschritt: Nicht geprüft

4.5.3 Biometrie

EN 301 549: „Wenn IKT biologische Merkmale verwendet, darf sie nicht auf die Nutzung eines bestimmten biologischen Merkmals als einziges Mittel zur Benutzeridentifikation oder zur Steuerung der IKT angewiesen sein.“

Entspricht dem BITV-Test-Prüfschritt: Biometrie

Prüfschritt: Nicht geprüft

4.5.4 Erhaltung von Barrierefreiheitsinformationen während der Umwandlung

EN 301 549: „Wenn IKT Informationen oder Kommunikation umwandelt, muss sie alle dokumentierten nicht proprietären Informationen, die für die Barrierefreiheit bereitgestellt werden, bis zu dem Ausmaß erhalten, dass derartige Informationen im Zielformat enthalten sein oder von diesem unterstützt werden können.“

Entspricht dem BITV-Test-Prüfschritt: Erhaltung von Barrierefreiheitsinformationen bei Konvertierung

Prüfschritt: Nicht geprüft

4.5.5 Bedienbare Elemente

4.5.5.1 Möglichkeiten der Bedienung

EN 301 549: „Wenn IKT bedienbare Elemente hat, die zur Bedienung ein Greifen, Zusammendrücken oder Drehen des Handgelenks erfordern, muss eine barrierefreie alternative Möglichkeit der Bedienung, für die diese Handlungen nicht erforderlich sind, bereitgestellt werden.“

Prüfschritt: Nicht geprüft

4.5.5.2 Unterscheidbarkeit der bedienbaren Elemente

EN 301 549: „Wenn IKT bedienbare Elemente hat, muss sie eine Methode zur Unterscheidung der einzelnen bedienbaren Elemente bereitstellen, ohne Sehvermögen zu erfordern und ohne die mit dem bedienbaren Element verbundene Handlung auszuführen.“

Prüfschritt: Nicht geprüft

4.5.6 Bedienelemente zum Sperren oder Umschalten

4.5.6.1 Taktiler oder auditorischer Status

EN 301 549: „Wenn IKT ein Bedienelement zum Sperren oder Umschalten hat und dieses dem Benutzer visuell präsentiert wird, muss die IKT mindestens einen Bedienmodus bereitstellen, in dem der Status des Bedienelementes entweder durch Berührung oder durch Ton bestimmt werden kann, ohne das Steuerelement zu bedienen.“

Prüfschritt: Nicht geprüft

4.5.6.2 Visueller Status

EN 301 549: „Wenn IKT ein Bedienelement zum Sperren oder Umschalten hat und dieses dem Benutzer nicht-visuell präsentiert wird, muss die IKT mindestens einen Bedienmodus bereitstellen, in dem der Status des Bedienelementes visuell bestimmt werden kann, wenn das Bedienelement dargestellt wird.“

Prüfschritt: Nicht geprüft

4.5.7 Tastenwiederholung

EN 301 549: „Wenn IKT eine Tastenwiederholungsfunktion hat, die nicht ausgeschaltet werden kann:

a) muss die Zeitverzögerung vor der Tastenwiederholung auf mindestens 2 s eingestellt werden können und

b) muss die Tastenwiederholungsrate auf ein Zeichen alle 2 s herabgesetzt werden können.“

Prüfschritt: **Nicht geprüft**

4.5.8 Annahme eines zweifachen Tastenanschlags

EN 301 549: „Wenn IKT eine Tastatur oder ein Tastenfeld hat, muss die Zeitverzögerung nach jedem Tastenanschlag, während der ein zusätzlicher Tastenanschlag derselben Taste nicht angenommen wird, auf mindestens 0,5 s hochgesetzt werden können.“

Prüfschritt: **Nicht geprüft**

4.5.9 Gleichzeitige Benutzerhandlungen

EN 301 549: „Wenn IKT gleichzeitige Benutzerhandlungen für ihre Bedienung nutzt, muss diese IKT mindestens einen Bedienmodus bereitstellen, der keine gleichzeitigen Benutzerhandlungen für die Bedienung der IKT verlangt.“

Prüfschritt: **Nicht geprüft**

4.6 IKT mit Zweiwege-Sprachkommunikation

4.6.1 Audio-Bandbreite für Sprache

EN 301 549: „Wenn IKT Zweiwege-Sprachkommunikation bereitstellt, muss sie für eine gute Audioqualität in der Lage sein, die Zweiwege-Sprachkommunikation mit einem Frequenzbereich mit einer oberen Grenze von mindestens 7 000 Hz zu verschlüsseln und zu entschlüsseln.“

Entspricht dem BITV-Test-Prüfschritt: Audiobandbreite für Sprache

Prüfschritt: Nicht geprüft

4.6.2 Echtzeittextfunktionalität (RTT-Funktionalität)

4.6.2.1 Bereitstellung von RTT

4.6.2.1.1 RTT-Kommunikation

EN 301 549: „Wenn IKT Zweiwege-Sprachkommunikation in einem festgelegten Nutzungskontext unterstützt, muss sie einem Benutzer erlauben, mit einem anderen Benutzer über RTT zu kommunizieren.“

Entspricht dem BITV-Test-Prüfschritt: Textkommunikation in Echtzeit

Prüfschritt: Nicht geprüft

4.6.2.1.2 Gleichzeitige Verwendung von Sprache und Text

EN 301 549: „Wenn IKT Zweiwege-Sprachkommunikation in einem festgelegten Nutzungskontext unterstützt und einem Benutzer ermöglicht, mit einem anderen Benutzer über RTT zu kommunizieren, muss sie einen Mechanismus zum Auswählen eines Bedienmodus bereitstellen, der die gleichzeitige Verwendung von Sprache und Text zulässt.“

Entspricht dem BITV-Test-Prüfschritt: Gleichzeitige Sprache und Text

Prüfschritt: Nicht geprüft

4.6.2.2 Anzeige von RTT

4.6.2.2.1 Visuell unterscheidbare Darstellung

EN 301 549: „Wenn IKT Fähigkeiten zum Senden und Empfangen von RTT hat, muss sich der angezeigte gesendete Text visuell vom empfangenen Text unterscheiden und getrennt von diesem dargestellt werden.“

Entspricht dem BITV-Test-Prüfschritt: Visuell unterscheidbare Anzeige von Textnachrichten

Prüfschritt: Nicht geprüft

4.6.2.2.2 Durch Software bestimmbare Sende- und Empfangsrichtung

EN 301 549: „Wenn IKT Fähigkeiten zum Senden und Empfangen von RTT hat, muss die Sende-/ Empfangsrichtung des übertragenen Textes durch Software bestimmt werden können, sofern der RTT keine geschlossene Funktionalität aufweist.“

Entspricht dem BITV-Test-Prüfschritt: Programmatisch unterscheidbare Anzeige von Textnachrichten

Prüfschritt: Nicht geprüft

4.6.2.3 Interoperabilität

EN 301 549: „Wenn IKT mit RTT-Funktionalität mit anderer IKT mit RTT-Funktionalität interagiert (wie in 6.2.1.1 gefordert), müssen sie mindestens einen der nachfolgenden beschriebenen vier RTT-Interoperabilitätsmechanismen unterstützen:

- a) die IKT interagiert über das öffentliche Telefonnetz mit anderer IKT, welche direkt mit dem öffentlichen Telefonnetz verbunden ist, wie in der ITU-T-Empfehlung V.18 [i.23] oder einem ihrer Anhänge zu Texttelefonie-Signalen an der PSTN-Schnittstelle beschrieben ist;*
- b) die IKT interagiert mit anderer IKT unter Verwendung von VoIP mit dem SIP-Protokoll und unter Verwendung von RTT, der mit IETF RFC 4103 [i.13] übereinstimmt;*
- c) die IKT interagiert mit anderer IKT unter Verwendung von RTT, der mit den IP-IMS-Protokollen übereinstimmt, die in ETSI TS 126 114 [i.10], ETSI TS 122 173 [i.11] und ETSI TS 134 229 [i.12] festgelegt sind;*

- d) *die IKT interagiert mit anderer IKT unter Anwendung einer passenden und anwendbaren allgemeinen Spezifikation für den RTT-Austausch, welche veröffentlicht und verfügbar ist. Diese allgemeine Spezifikation muss eine Methode zur Anzeige von Verlust oder Beschädigung von Zeichen umfassen.“*

Entspricht dem BITV-Test-Prüfschritt: Interoperabilität von Echtzeit-Textkommunikation

Prüfschritt: **Nicht geprüft**

4.6.2.4 Reaktionsfähigkeit von RTT

EN 301 549: „Wenn IKT die RTT-Eingabe verwendet, muss diese RTT-Eingabe innerhalb 1 s nach dem Eingang der Eingabe an das RTT–unterstützende IKT-Netz übermittelt werden.“

Entspricht dem BITV-Test-Prüfschritt: Reaktionsgeschwindigkeit der Echtzeit-Textkommunikation

Prüfschritt: **Nicht geprüft**

4.6.3 Anruferkennung

EN 301 549: „Wenn IKT eine Anruferkennung zur Verfügung stellt oder ähnliche Telekommunikationsfunktionen bereitgestellt werden, müssen die Anruferkennung und ähnliche Telekommunikationsfunktionen in Textform und in mindestens einer anderen Modalität verfügbar sein.“

Entspricht dem BITV-Test-Prüfschritt: Anrufer-Identifizierung

Prüfschritt: Nicht geprüft

4.6.5 Videokommunikation

4.6.5.2 Auflösung

EN 301 549: „Wenn IKT, die Zweiwege-Sprachkommunikation bereitstellt, Echtzeit-Videofunktionalität beinhaltet:

- a) muss die IKT mindestens die Auflösung im QCIF unterstützen;“
- b) [für Konformität nicht relevant]

Entspricht dem BITV-Test-Prüfschritt: Auflösung bei Videotelefonie

Prüfschritt: Nicht geprüft

4.6.5.3 Bildfrequenz

EN 301 549: „Wenn IKT, die Zweiwege-Sprachkommunikation bereitstellt, Echtzeit-Videofunktionalität beinhaltet:

- a) muss die IKT eine Bildfrequenz von mindestens 12 Bildern je Sekunde (FPS) unterstützen;“
- b) [für Konformität nicht relevant]

Entspricht dem BITV-Test-Prüfschritt: Bildwiederholfrequenz bei Videotelefonie

Prüfschritt: Nicht geprüft

4.7 IKT mit Videofähigkeiten

4.7.1 Technik zur Verarbeitung von Untertiteln

4.7.1.1 Wiedergabe der Untertitelung

EN 301 549: „Wenn IKT Videos mit synchronisiertem Audio anzeigt, muss ein Bedienmodus zur Verfügung stehen, in dem die verfügbaren Untertitel angezeigt werden können. Wenn geschlossene Untertitel als Bestandteil des Inhalts bereitgestellt werden, muss der Benutzer der IKT die Anzeige der Untertitel wählen können.“

Entspricht dem BITV-Test-Prüfschritt: Wiedergabe von Untertiteln

Prüfschritt: Nicht geprüft

4.7.1.2 Synchronisation der Untertitelung

EN 301 549: „Wenn IKT Untertitel anzeigt, muss der Mechanismus der Untertitelanzeige die Synchronisation zwischen der Audioausgabe und den entsprechenden Untertiteln erhalten.“

Entspricht dem BITV-Test-Prüfschritt: Synchrone Untertitel

Prüfschritt: Nicht geprüft

4.7.1.3 Erhaltung der Untertitelung

EN 301 549: „Wenn IKT Videos mit synchronisiertem Audioüberträgt, umwandelt oder aufzeichnet, muss sie Untertiteldaten in einer Weise erhalten, dass sie nach 7.1.1 und 7.1.2 angezeigt werden können.

Zusätzliche Darstellungsmerkmale des Textes, wie Bildschirmposition, Textfarben, Textstil und Schriftart, können auf der Grundlage regionaler Konventionen bedeutungstragend sein. Eine Änderung dieser Darstellungsmerkmale könnte die Bedeutung verändern und sollte wo möglich vermieden werden.“

Entspricht dem BITV-Test-Prüfschritt: Erhaltung von Untertiteln

Prüfschritt: Nicht geprüft

4.7.2 Technik für die Audiodeskription

4.7.2.1 Wiedergabe der Audiodeskription

EN 301 549: „Wenn IKT Videos mit synchronisiertem Audio anzeigt, muss sie einen Mechanismus bereitstellen, die verfügbare Audiodeskription auszuwählen und über den Standard-Audiokanal wiederzugegeben.

Wenn die Videotechnologie über keinen expliziten und separaten Mechanismus für die Audiodeskription verfügt, wird diese Anforderung an die IKT als erfüllt angesehen, wenn die IKT dem Benutzer das Auswählen und Abspielen verschiedener Tonspuren ermöglicht.“

Entspricht dem BITV-Test-Prüfschritt: Wiedergabe von Audiodeskription

Prüfschritt: Nicht geprüft

4.7.2.2 Synchronisation der Audiodeskription

EN 301 549: „Wenn IKT einen Mechanismus zur Wiedergabe der Audiodeskription hat, muss sie dafür sorgen, dass die Synchronisation zwischen dem akustischen/visuellen Inhalt und der entsprechenden Audiodeskription erhalten bleibt.“

Entspricht dem BITV-Test-Prüfschritt: Synchrone Audiodeskription

Prüfschritt: Nicht geprüft

4.7.2.3 Erhaltung der Audiodeskription

EN 301 549: „Wenn IKT Videos mit synchronisiertem Audio überträgt, umwandelt oder aufzeichnet, muss sie die Audiodeskriptionsdaten in einer Weise erhalten, dass sie nach 7.2.1 und 7.2.2 wiedergegeben werden können.“

Entspricht dem BITV-Test-Prüfschritt: Erhaltung von Audiodeskription

Prüfschritt: Nicht geprüft

4.7.3 Bedienelemente für Untertitel und Audiodeskription

EN 301 549: „Wenn IKT hauptsächlich Material anzeigt, das Videos mit zugehörigem Audioinhalt enthält, müssen die Bedienelemente zur Aktivierung der Untertitelung und Audiodeskription dem Benutzer auf derselben Interaktionsebene (d. h. mit derselben Anzahl von Schritten bis zum Abschluss der Aufgabe) wie die primären Medien-Bedienelemente bereitgestellt werden.“

Entspricht dem BITV-Test-Prüfschritt: Bedienelemente für Untertitel und Audiodeskription

Prüfschritt: Nicht geprüft

4.9 Web

4.9.1 Wahrnehmbar

WCAG-Prinzip: Informationen und Bestandteile der Benutzerschnittstelle müssen den Benutzern so präsentiert werden, dass diese sie wahrnehmen können.

4.9.1.1 Text-Alternativen (!)

WCAG-Richtlinie: Stellen Sie Textalternativen für alle Nicht-Text-Inhalte zur Verfügung, so dass diese in andere vom Benutzer benötigte Formen geändert werden können, wie zum Beispiel Großschrift, Braille, Symbole oder einfachere Sprache.

4.9.1.1.1 Nicht-Text-Inhalt (!)

WCAG-Erfolgskriterium: Alle Nicht-Text-Inhalte, die dem Benutzer präsentiert werden, haben eine Textalternative, die einem äquivalenten Zweck dient [...]

4.9.1.1.1.a Alternativtexte für Bedienelemente (!)

BITV-Test-Prüfschritt: Grafische Bedienelemente haben sinnvolle Alternativtexte.



Abbildung 1



Abbildung 2

Die rot markierten Bedienelemente, haben keine Alternativtexte. Screenreader-Nutzern wird daher nicht der Sinn und Zweck der Bedienelemente ausgegeben. Mögliche Alternativtexte wären bspw. „Pause“ oder „Abspielen“.

Prüfschritt:  **Nicht bestanden**



Abbildung 3



Abbildung 4



Abbildung 5

Fortsetzung auf der nächsten Seite.

Die Alternativtexte einiger verlinkter Grafiken auf der Startseite (Beispiele rot markiert) sind nicht aussagekräftig, da sie nicht das Ziel der Links wiedergeben. Anstatt des vorhandenen Alternativtextes, der in diesem Fall den nicht informativen Inhalt der Bilder beschreibt, sollte das Link-Ziel beschrieben werden.

Eine Möglichkeit wäre es die jeweiligen Überschriftitel der Artikel in den Alternativtext einzufügen, wie bspw. „Aktualisierte Information Corona-Auflagen März 2021“ oder „Übergabe 15. Tätigkeitsbereich“.

Prüfschritt:  **Nicht bestanden**

Hinweis: Beschriftungen im `title`-Attribut ersetzen keinen Alternativtext, weil das `title`-Attribut nicht von allen gängigen assistiven Technologien zuverlässig ausgegeben wird. Das `title`-Attribut ist für zusätzliche, nicht essenzielle Informationen gedacht.



Abbildung 6

Die rot markierten verlinkten Grafiken verfügen über keine Alternativtexte, da sie mit einem leeren alt-Attribut ausgezeichnet sind. Blinden Nutzern werden somit Ziel und Zweck der Links nicht vermittelt.

Auf den Seiten „Archiv“ und „Akteneinsicht“ gibt es weitere Grafiken mit der gleichen Problematik.

Prüfschritt:  **Nicht bestanden**

Hinweis: Beschriftungen im title-Attribut ersetzen keinen Alternativtext, weil das title-Attribut nicht von allen gängigen assistiven Technologien zuverlässig ausgegeben wird. Das title-Attribut ist für zusätzliche, nicht essenzielle Informationen gedacht.



Abbildung 7

Die rot markierten Bedienelemente zum Bedienen des eingebetteten Videos auf der Startseite haben mit „Play“, „Quality“, „Closed captions“, „Volume“ und „Fullscreen“ keine Aussagekräftigen Labels, weil diese in englischer Sprache verfasst sind.

Prüfschritt:  **Im Wesentlichen bestanden**

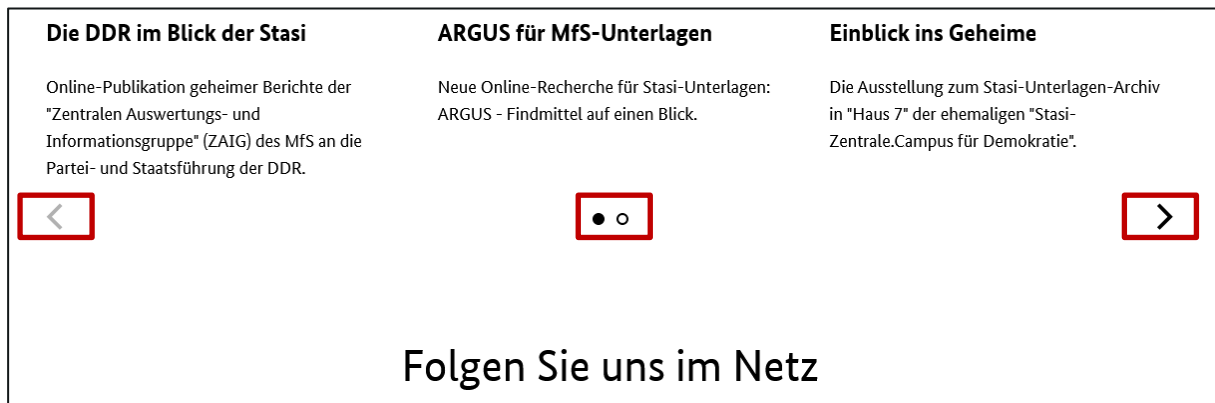


Abbildung 8

Die rot markierten Bedienelemente zum Bedienen des eingebetteten Videos auf der Startseite haben mit „Previous“, „Next“, „Page dot 1“ und „Page dot 2“ keine Aussagekräftigen Labels, weil diese in englischer Sprache verfasst sind.

Prüfschritt:  **Im Wesentlichen bestanden**

4.9.1.1.1.b Alternativtexte für Grafiken und Objekte

BITV-Test-Prüfschritt: Informative Grafiken und Bilder haben sinnvolle Textalternativen. Objekte wie Video- und Audio-Dateien sowie Applets haben zumindest kurze beschreibende Textalternativen.

Prüfschritt:  **Bestanden**

4.9.1.1.1.c Leere alt-Attribute für Layoutgrafiken (!)

BITV-Test-Prüfschritt: Layoutgrafiken haben leere alt-Attribute.



Abbildung 9

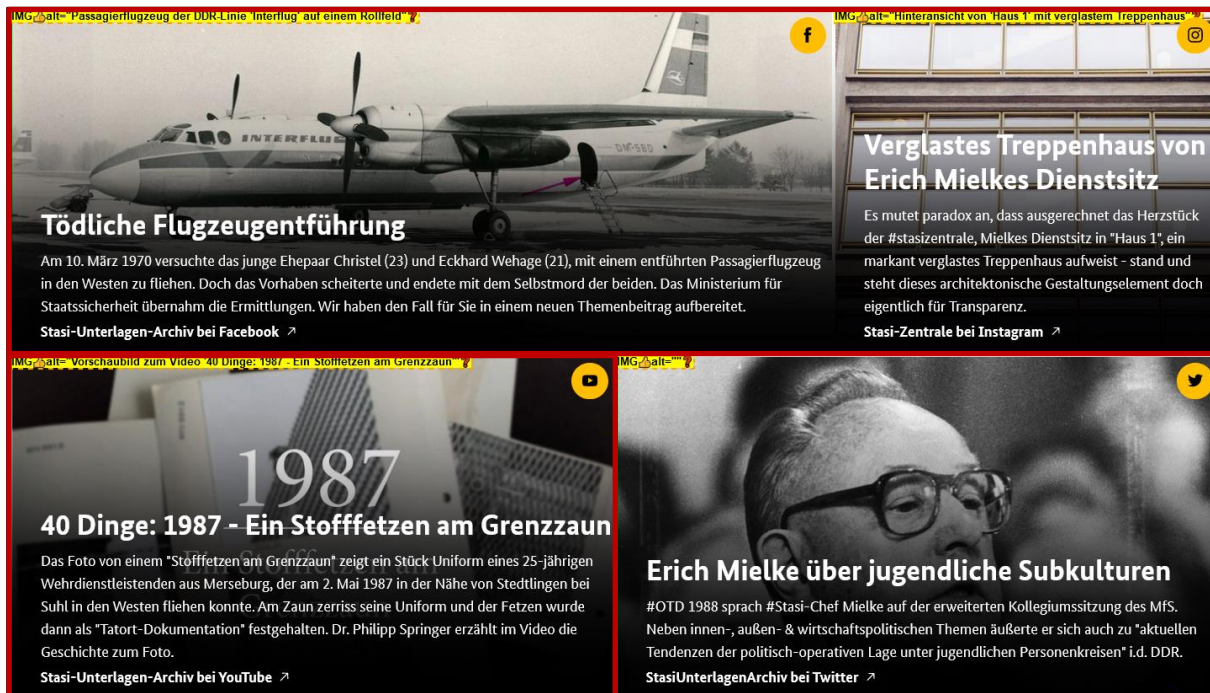


Abbildung 10

Fortsetzung auf der nächsten Seite.

Bei den rot markierten Bildern auf der Startseite handelt es sich um rein dekorative Grafiken. Solche rein dekorativen Grafiken sollten über ein leeres `alt`-Attribut (`alt=""`) verfügen, was hier nicht der Fall ist.

Auf den Seiten „Archiv“ und „Akteneinsicht“ sind ebenfalls solche Grafiken vorhanden.

Prüfschritt:  **Im Wesentlichen bestanden**

4.9.1.1.1.d Alternativen für CAPTCHAs

BITV-Test-Prüfschritt: Der Alternativtext des Bildes in einem bildbasierten CAPTCHA beschreibt dessen Zweck. Mindestens eine nicht bildbasierte CAPTCHA-Alternative ist vorhanden.

Prüfschritt:  **Nicht anwendbar**

4.9.1.2 Zeitbasierte Medien

WCAG-Richtlinie: Stellen Sie Alternativen für zeitbasierte Medien zur Verfügung.

4.9.1.2.1 Reines Audio und reines Video (aufgezeichnet)

WCAG-Erfolgskriterium: Es wird eine Alternative für zeitbasierte Medien bereitgestellt, die äquivalente Informationen für aufgezeichneten reinen Audioinhalt bietet. Es wird entweder eine Alternative für zeitbasierte Medien oder eine Audiospur zur Verfügung gestellt, die äquivalente Informationen für aufgezeichneten reinen Videoinhalt bietet.

Entspricht dem BITV-Test-Prüfschritt: Alternativen für Audiodateien und stumme Videos Audiodateien

Prüfschritt:  **Nicht anwendbar**

4.9.1.2.2 Untertitel (aufgezeichnet)

WCAG-Erfolgskriterium: Untertitel werden für alle aufgezeichneten Audioinhalte in synchronisierten Medien bereitgestellt, außer die Medien sind eine Medienalternative für Text und als solche deutlich gekennzeichnet.

Entspricht dem BITV-Test-Prüfschritt: Aufgezeichnete Videos mit Untertiteln

Prüfschritt:  **Bestanden**

4.9.1.2.3 Audiodeskription oder Medienalternative (aufgezeichnet)

WCAG-Erfolgskriterium: Eine Alternative für zeitbasierte Medien oder eine Audiodeskription des aufgezeichneten Videoinhalts wird für synchronisierte Medien bereitgestellt, außer die Medien sind eine Medienalternative für Text und als solche deutlich gekennzeichnet.

Entspricht dem BITV-Test-Prüfschritt: Audiodeskription oder Volltext-Alternative für Videos

Prüfschritt:  **Nicht anwendbar**

4.9.1.2.4 Untertitel (live)

WCAG-Erfolgskriterium: Untertitel werden für alle Live- Audioinhalte in synchronisierten Medien bereitgestellt.

Entspricht dem BITV-Test-Prüfschritt: Videos (live) mit Untertiteln

Prüfschritt:  **Nicht anwendbar**

4.9.1.2.5 Audiodeskription (aufgezeichnet)

WCAG-Erfolgskriterium: Eine Audiodeskription wird für alle aufgezeichneten Videoinhalte in synchronisierten Medien zur Verfügung gestellt.

Entspricht dem BITV-Test-Prüfschritt: Audiodeskription für Videos

Prüfschritt:  **Nicht anwendbar**

4.9.1.3 Anpassbar (!)

WCAG-Richtlinie: Erstellen Sie Inhalte, die auf verschiedene Arten dargestellt werden können (z. B. einfacheres Layout), ohne dass Informationen oder Struktur verloren gehen.

4.9.1.3.1 Info und Beziehungen (!)

WCAG-Erfolgskriterium: Informationen, Struktur und Beziehungen, die über die Darstellung vermittelt werden, können durch Software bestimmt werden oder stehen in Textform zur Verfügung.

4.9.1.3.1.a HTML-Strukturelemente für Überschriften (!)

BITV-Test-Prüfschritt: Seiteninhalte sind durch Überschriften erschlossen.

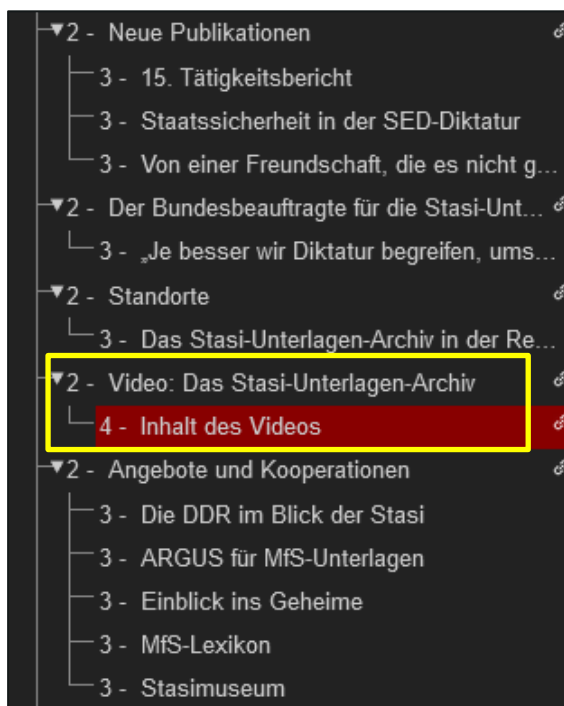


Abbildung 11

Die obige Abbildung zeigt einen Ausschnitt aus der Überschriftenhierarchie von der Startseite. Der Überschrift der Ebene h2 ist fälschlicherweise eine Überschrift der Ebene h4 untergeordnet. (Beispiel gelb markiert). Dadurch sind die Überschriften nicht korrekt geschachtelt. Hierbei sollte die Überschrift „Inhalt des Videos“ der Ebene h3 zugewiesen werden.

Prüfschritt:  **Im Wesentlichen bestanden**

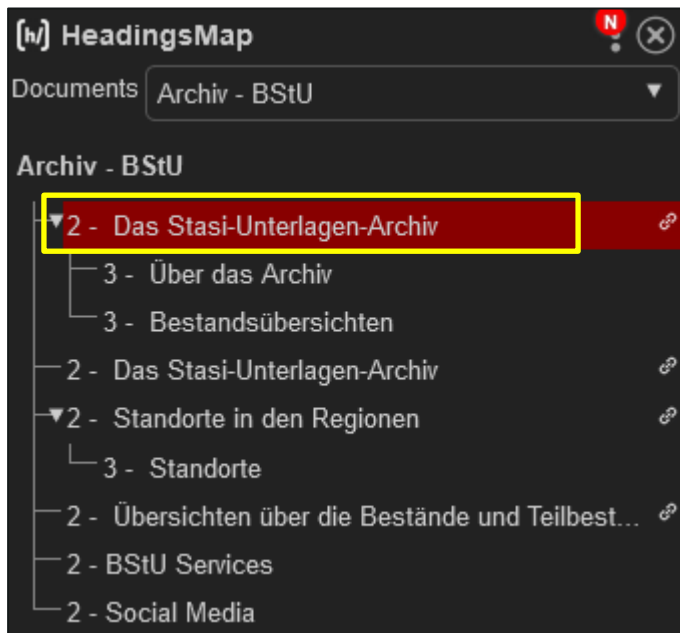


Abbildung 12

Die Überschriftenstruktur auf der Startseite ist nicht vollständig logisch. Die Überschriftenebene h2 „Das Stasi-Unterlagen-Archiv“ sollte der Ebene h1 zugewiesen werden (Beispiel gelb markiert). Aufgrund der ungeeigneten Strukturierung zu Beginn, ist die weitere Folge in der Hierarchie ebenso fehlerhaft.

Prüfschritt:  **Im Wesentlichen bestanden**

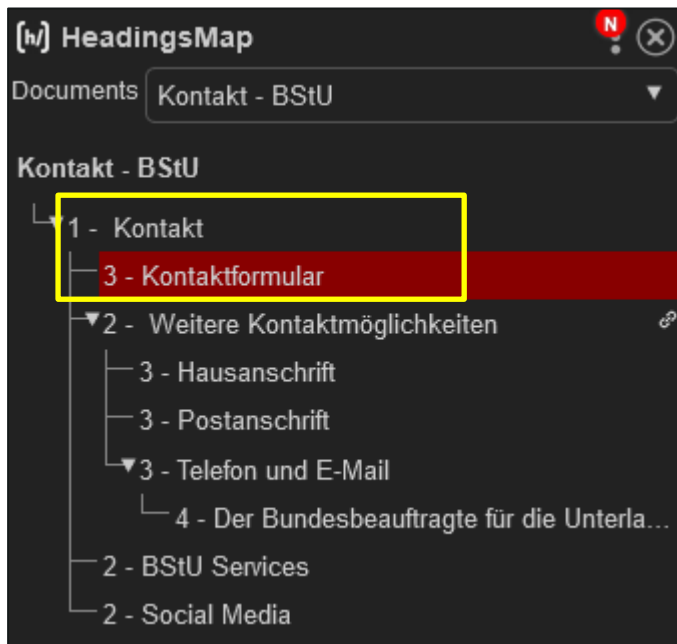


Abbildung 13

Der Überschrift der Ebene h1 ist eine Überschrift untergeordnet, welche anstelle der Ebene h2 die Ebene h3 zugewiesen ist. (Beispiel gelb markiert). Dadurch sind die Überschriften nicht korrekt geschachtelt.

Prüfschritt:  **Im Wesentlichen bestanden**

4.9.1.3.1.b HTML-Strukturelemente für Listen

BITV-Test-Prüfschritt: Listen (einschließlich Menüs) sind mit den vorgesehenen HTML-Strukturelementen ausgezeichnet.

Prüfschritt:  **Bestanden**

4.9.1.3.1.c HTML-Strukturelemente für Zitate

BITV-Test-Prüfschritt: Als eigenständige Abschnitte gefasste Zitate sind mit blockquote ausgezeichnet.

Prüfschritt:  **Nicht anwendbar**

4.9.1.3.1.d Inhalte gegliedert

BITV-Test-Prüfschritt: Absätze, und Texthervorhebungen sind mit geeigneten Strukturelementen ausgezeichnet.

Prüfschritt:  **Bestanden**

4.9.1.3.1.e Datentabellen richtig aufgebaut

BITV-Test-Prüfschritt: Datentabellen sind richtig aufgebaut und ausgezeichnet.

Prüfschritt:  **Nicht anwendbar**

4.9.1.3.1.f Zuordnung von Tabellenzellen

BITV-Test-Prüfschritt: In komplexen Datentabellen ist der Bezug von Überschriften und Inhalten definiert, Zuordnungen von Überschriften in einfachen Datentabellen sind korrekt.“

Prüfschritt:  **Nicht anwendbar**

4.9.1.3.1.g Kein Strukturmarkup für Layouttabellen

BITV-Test-Prüfschritt: Für Datentabellen vorgesehenes Mark-up wird nicht für Layouttabellen verwendet.

Prüfschritt:  **Nicht anwendbar**

4.9.1.3.1.h Beschriftung von Formularelementen programmatisch ermittelbar

BITV-Test-Prüfschritt: Beschriftungen von Formularfeldern sind richtig verknüpft.

Prüfschritt:  **Bestanden**

4.9.1.3.2 Bedeutungsvolle Reihenfolge

WCAG-Erfolgskriterium: Wenn die Reihenfolge, in der Inhalte präsentiert werden, sich auf deren Bedeutung auswirkt, kann die korrekte Leseabfolge durch Software bestimmt werden.

Entspricht dem BITV-Test-Prüfschritt: Aussagekräftige Reihenfolge

Prüfschritt:  **Bestanden**

4.9.1.3.3 Sensorische Eigenschaften

WCAG-Erfolgskriterium: „Anweisungen, die für das Verständnis und die Bedienung von Inhalt bereitgestellt werden, stützen sich nicht nur auf sensorische Eigenschaften von Komponenten wie Form, Größe, visuelle Position, Ausrichtung oder Ton.“

Entspricht dem BITV-Test-Prüfschritt: Ohne Bezug auf sensorische Merkmale nutzbar

Prüfschritt:  **Bestanden**

4.9.1.3.4 Ausrichtung

WCAG-Erfolgskriterium: Inhalte sind hinsichtlich Ansicht und Bedienung nicht auf eine einzige Ausrichtung (Hoch- oder Querformat) beschränkt, es sei denn, eine bestimmte Ausrichtung ist unerlässlich. (Anmerkung: Aktuell gibt es keine offizielle Übersetzung für dieses Erfolgskriterium.)


Entspricht dem BITV-Test-Prüfschritt: Keine Beschränkung der Bildschirmausrichtung

Prüfschritt:  **Bestanden**

4.9.1.3.5 Eingabezweck bestimmen (!)

WCAG-Erfolgskriterium: Der Zweck von Eingabefeldern, die sich auf den Nutzer selbst beziehen, ist programmatisch ermittelbar. (Anmerkung: Aktuell gibt es keine offizielle Übersetzung für dieses Erfolgskriterium.)

Entspricht dem BITV-Test-Prüfschritt: Eingabefelder zu Nutzerdaten vermitteln den Zweck



The image shows a contact form with the following elements:

- Vor- und Zuname***: A text input field, highlighted with a red border.
- Telefon**: A text input field, highlighted with a red border.
- E-Mail***: A text input field, highlighted with a red border.
- Betreff**: A dropdown menu with the selected option "Akteneinsicht" and a yellow arrow icon.
- Ihre Nachricht***: A large text area for the message.
- Zurücksetzen**: A button to reset the form.
- SENDEN**: A button to submit the form, underlined in yellow.

Abbildung 14

Eingabefelder, die sich auf den Nutzer selbst beziehen (Beispiele rot markiert), sollten eine eindeutige Bestimmung ihres Zwecks ermöglichen (z. B. mittels autocomplete-Attribut). Dadurch können Nutzern Eingabevorschläge für ein Feld angezeigt werden, welche diese einfach übernehmen können.

Diese Vorgabe ist im abgebildeten Formular nicht erfüllt.

Prüfschritt:  **Nicht bestanden**

4.9.1.4 Unterscheidbar

WCAG-Richtlinie: Machen Sie es Benutzern leichter, Inhalt zu sehen und zu hören einschließlich der Trennung von Vorder- und Hintergrund.

4.9.1.4.1 Benutzung von Farbe

WCAG-Erfolgskriterium: Farbe wird nicht als einziges visuelles Mittel benutzt, um Informationen zu vermitteln, eine Handlung zu kennzeichnen, eine Reaktion zu veranlassen oder ein visuelles Element zu unterscheiden.

Entspricht dem BITV-Test-Prüfschritt: Ohne Farben nutzbar

Prüfschritt:  **Bestanden**

4.9.1.4.2 Audio-Steuerelement

WCAG-Erfolgskriterium: Wenn Audioinhalt auf einer Webseite automatisch für mehr als 3 Sekunden abgespielt wird, dann gibt es entweder einen Mechanismus, um die Wiedergabe zu pausieren oder zu beenden, oder es gibt einen Mechanismus, um die Lautstärke unabhängig von der allgemeinen Systemlautstärke zu regeln.

Entspricht dem BITV-Test-Prüfschritt: Ton abschaltbar

Prüfschritt:  **Nicht anwendbar**

4.9.1.4.3 Kontrast (Minimum)

WCAG-Erfolgskriterium: Die visuelle Darstellung von Text und Bildern von Text hat ein Kontrastverhältnis von mindestens 4,5:1.

Entspricht dem BITV-Test-Prüfschritt: Kontraste von Texten ausreichend

Prüfschritt:  **Bestanden**

4.9.1.4.4 Textgröße ändern

WCAG-Erfolgskriterium: Mit Ausnahme von Untertiteln und Bildern eines Textes, kann Text ohne assistierende Technik um bis zu 200 Prozent geändert werden, ohne dass dabei Inhalt oder Funktionalität verloren geht.

Entspricht dem BITV-Test-Prüfschritt: Texte auf 200% vergrößerbar

Prüfschritt:  **Bestanden**

4.9.1.4.5 Bilder von Text

WCAG-Erfolgskriterium: Wenn die benutzten Techniken die visuelle Präsentation bewirken können, dann wird Text statt Bilder eines Textes dazu benutzt, Informationen zu vermitteln.

Entspricht dem BITV-Test-Prüfschritt: Verzicht auf Schriftgrafiken

Prüfschritt:  **Bestanden**

4.9.1.4.10 Automatischer Umbruch (Reflow)

WCAG-Erfolgskriterium: Inhalte lassen sich bei einer Fensterbreite von 320 Pixeln oder einer Höhe von 256 Pixeln ohne Verlust von Informationen oder Funktionalität und ohne Scrollen in beide Richtungen darstellen. (Anmerkung: Aktuell gibt es keine offizielle Übersetzung für dieses Erfolgskriterium.)

Entspricht dem BITV-Test-Prüfschritt: Inhalte brechen um

Prüfschritt:  **Bestanden**

4.9.1.4.11 Nicht-Text-Kontrast

WCAG-Erfolgskriterium: Informationstragende Grafiken sowie grafische Bedienelemente und deren Zustände haben einen Kontrast zu angrenzenden Farben von 3:1 oder besser. (Anmerkung: Aktuell gibt es keine offizielle Übersetzung für dieses Erfolgskriterium.)

Entspricht dem BITV-Test-Prüfschritt: Kontraste von Grafiken und Bedienelementen ausreichend

Prüfschritt:  **Bestanden**

4.9.1.4.12 Textabstand

WCAG-Erfolgskriterium: Zeilen-, Absatz-, Wort- und Buchstaben-Abstände lassen sich von Nutzern auf folgende Werte einstellen, ohne dass Inhalte oder Funktionalitäten nicht mehr verfügbar sind: Zeilen: 1,5-fache Textgröße; Abstände nach Absätzen: 2-fache Textgröße; Buchstabenabstände: 0,12-fache Textgröße; Wortabstände: 0,16-fache Textgröße.“ (Anmerkung: Aktuell gibt es keine offizielle Übersetzung für dieses Erfolgskriterium.)

Entspricht dem BITV-Test-Prüfschritt: Textabstände anpassbar

Prüfschritt:  **Bestanden**

4.9.1.4.13 Eingblendeter Inhalt bei Darüberschweben (Hover) oder Fokus

WCAG-Erfolgskriterium: Zusätzliche Inhalte, die mittels Zeiger- oder Tastaturfokussierung eingeblendet werden, bleiben sichtbar, wenn der Zeiger über sie bewegt wird, schließen nicht selbsttätig, und sind ohne Änderung der Fokusposition schließbar. (Anmerkung: Aktuell gibt es keine offizielle Übersetzung für dieses Erfolgskriterium.)

Entspricht dem BITV-Test-Prüfschritt: Eingblendete Inhalte bedienbar

Prüfschritt:  **Nicht anwendbar**

4.9.2 Bedienbar

WCAG-Prinzip: Bestandteile der Benutzerschnittstelle und Navigation müssen bedienbar sein.

4.9.2.1 Tastaturbedienbar (!)

WCAG-Richtlinie: Sorgen Sie dafür, dass alle Funktionalitäten per Tastatur zugänglich sind.

4.9.2.1.1 Tastatur (!)

WCAG-Erfolgskriterium: Alle Funktionalitäten des Inhalts sind durch eine Tastaturschnittstelle bedienbar, ohne dass eine bestimmte Zeiteinteilung für einzelne Tastenanschläge erforderlich ist, außer wenn die zugrunde liegende Funktion Eingaben verlangt, die vom Pfad der Bewegung des Benutzers und nicht nur von den Endpunkten abhängig sind.

Entspricht dem BITV-Test-Prüfschritt: Ohne Maus nutzbar



Abbildung 15

Die rot markierten Bedienelemente liegen nicht in der TAB-Reihenfolge und können somit nicht per Tastatur angesteuert und bedient werden. Motorisch eingeschränkte Nutzer, die auf die Tastaturbedienbarkeit angewiesen sind, haben somit keinen Zugang zu den Inhalten.

Da die verlinkten Überschriften unter den Grafiken zu demselben Ziel-Artikel führen wurde der Prüfschritt mit „im Wesentlichen bestanden“ bewertet.

Prüfschritt:  **Im Wesentlichen bestanden**



Abbildung 16

Die rot markierten Bedienelemente des Video-Players liegen nicht in der TAB-Reihenfolge und können somit nicht per Tastatur angesteuert und bedient werden. Motorisch eingeschränkte Nutzer, die auf die Tastaturbedienbarkeit angewiesen sind, haben somit keinen Zugang zu den Inhalten.

Prüfschritt:  **Nicht bestanden**

4.9.2.1.2 Keine Tastaturfalle

WCAG-Erfolgskriterium: Wenn der Tastaturfokus durch eine Tastaturschnittstelle auf einen Bestandteil der Seite bewegt werden kann, dann kann der Fokus von diesem Bestandteil weg bewegt werden, indem man nur die Tastaturschnittstelle benutzt; wenn man dazu mehr als nicht modifizierte Pfeil- oder Tabulatortasten oder andere übliche Ausstiegsmethoden benutzen muss, dann wird der Benutzer über die Methode zum Bewegen des Fokus informiert.

Entspricht dem BITV-Test-Prüfschritt: Keine Tastaturfalle

Prüfschritt:  **Bestanden**

4.9.2.1.4 Tastaturkürzel

WCAG-Erfolgskriterium: Wenn Webseiten Tastaturkurzbefehle über Einzeltasten (Buchstaben, Zahlen, Satzzeichen oder Symbole) implementieren, können diese entweder abgeschaltet oder auf eine Tastenkombination mit Modifikator-Tasten umgestellt werden, oder sie sind nur aktiv für bestimmte Schnittstellen-Elemente, wenn diese den Fokus haben. (Anmerkung: Aktuell gibt es keine offizielle Übersetzung für dieses Erfolgskriterium.)

Entspricht dem BITV-Test-Prüfschritt: Tastatur-Kurzbefehle abschaltbar oder anpassbar

Prüfschritt:  **Bestanden**

4.9.2.2 Ausreichend Zeit

WCAG-Richtlinie: Geben Sie den Benutzern ausreichend Zeit, Inhalte zu lesen und zu benutzen.

4.9.2.2.1 Zeitvorgaben anpassbar

WCAG-Erfolgskriterium: Für jede zeitliche Begrenzung, die vom Inhalt festgelegt wird, gilt mindestens eines der Folgenden: Der Benutzer kann die zeitliche Begrenzung abschalten, anpassen oder wird gewarnt, bevor die Zeit abläuft.

Entspricht dem BITV-Test-Prüfschritt: Zeitbegrenzungen anpassbar

Prüfschritt:  **Bestanden**

4.9.2.2.2 Pausieren, stoppen, ausblenden

WCAG-Erfolgskriterium: Für alle sich bewegenden, blinkenden oder scrollenden Informationen gibt es einen Mechanismus für den Benutzer, um diese zu pausieren, zu beenden oder auszublenden. Für alle sich automatisch aktualisierenden Informationen gibt es einen Mechanismus, damit der Benutzer die Aktualisierung pausieren, beenden oder ausblenden oder die Häufigkeit der Aktualisierung kontrollieren kann.

Entspricht dem BITV-Test-Prüfschritt: Bewegte Inhalte abschaltbar

Prüfschritt:  **Bestanden**

4.9.2.3 Anfälle und körperliche Reaktionen

WCAG-Richtlinie: Gestalten Sie Inhalte nicht auf Arten, von denen bekannt ist, dass sie zu Anfällen führen.

4.9.2.3.1 Blitzen, dreimalig oder unterhalb Grenzwert

WCAG-Erfolgskriterium: Webseiten enthalten nichts, was öfter als dreimal in einem beliebigen, eine Sekunde dauernden Zeitraum blitzt, oder der Blitz ist unterhalb der allgemeinen Grenzwerte zu Blitzen und roten Blitzen.

Entspricht dem BITV-Test-Prüfschritt: Verzicht auf Flackern

Prüfschritt:  **Bestanden**

4.9.2.4 Navigierbar (!)

WCAG-Richtlinie: Stellen Sie Mittel zur Verfügung, um Benutzer dabei zu unterstützen zu navigieren, Inhalte zu finden und zu bestimmen, wo sie sich befinden.

4.9.2.4.1 Blöcke überspringen

WCAG-Erfolgskriterium: Es gibt einen Mechanismus, um Inhaltsblöcke zu umgehen, die auf verschiedenen Webseiten wiederholt werden.

Entspricht dem BITV-Test-Prüfschritt: Bereiche überspringbar

Prüfschritt:  **Bestanden**

4.9.2.4.2 Seite mit Titel

WCAG-Erfolgskriterium: Webseiten haben einen Titel, der Thema oder Zweck beschreibt.

Entspricht dem BITV-Test-Prüfschritt: Sinnvolle Dokumenttitel

Prüfschritt:  **Bestanden**

4.9.2.4.3 Fokus-Reihenfolge (!)

WCAG-Erfolgskriterium: Wenn eine Webseite der Reihe nach navigiert werden kann und die Reihenfolge der Navigation die Bedeutung oder Bedienung beeinflusst, erhalten fokussierbare Komponenten den Fokus in einer Reihenfolge, der Bedeutung und Bedienbarkeit aufrecht erhält.

Entspricht dem BITV-Test-Prüfschritt: Schlüssige Reihenfolge bei der Tastaturbedienung

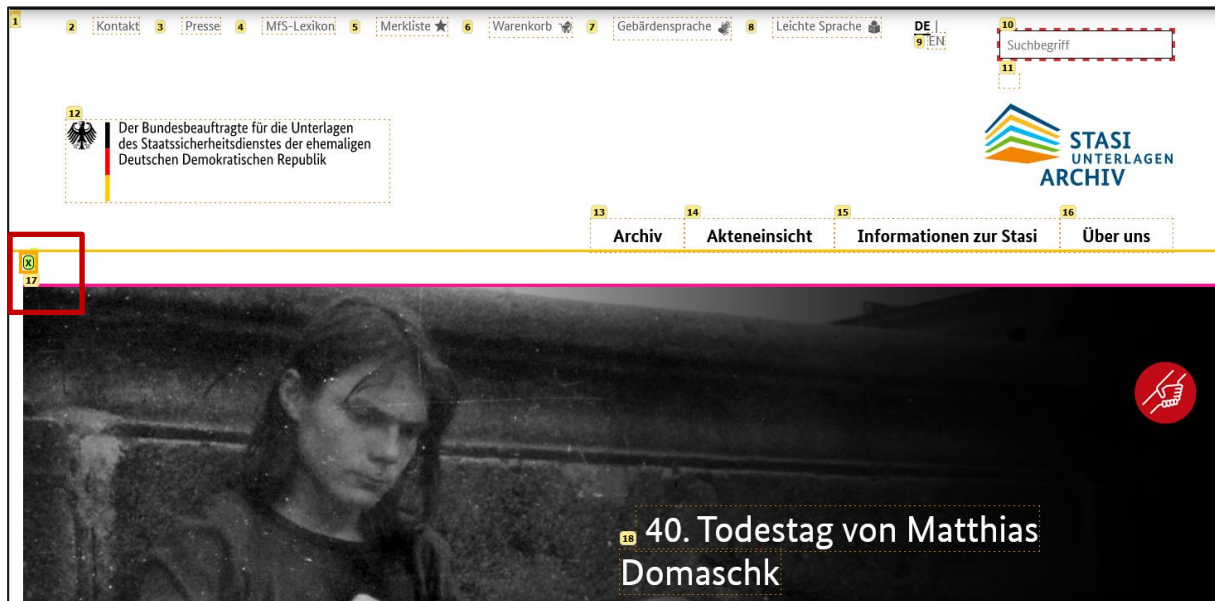


Abbildung 17

Die TAB-Reihenfolge ist auf der Startseite nicht durchgängig nachvollziehbar, da unsichtbare Elemente angesteuert werden (im Beispiel rot markiert). Tastaturnutzern wird dadurch die Orientierung erschwert.

Diese Problematik ist auf jeder geprüften Seite vorhanden.

Prüfschritt:  **Im Wesentlichen bestanden**

4.9.2.4.4 Linkzweck (im Kontext) (!)

WCAG-Erfolgskriterium: Der Zweck jedes Links kann durch den Linktext allein oder durch den Linktext zusammen mit seinem durch Software bestimmten Link-Kontext bestimmt werden außer in Fällen, in denen der Zweck des Links mehrdeutig für Benutzer im Allgemeinen wäre.

Entspricht dem BITV-Test-Prüfschritt: Aussagekräftige Linktexte

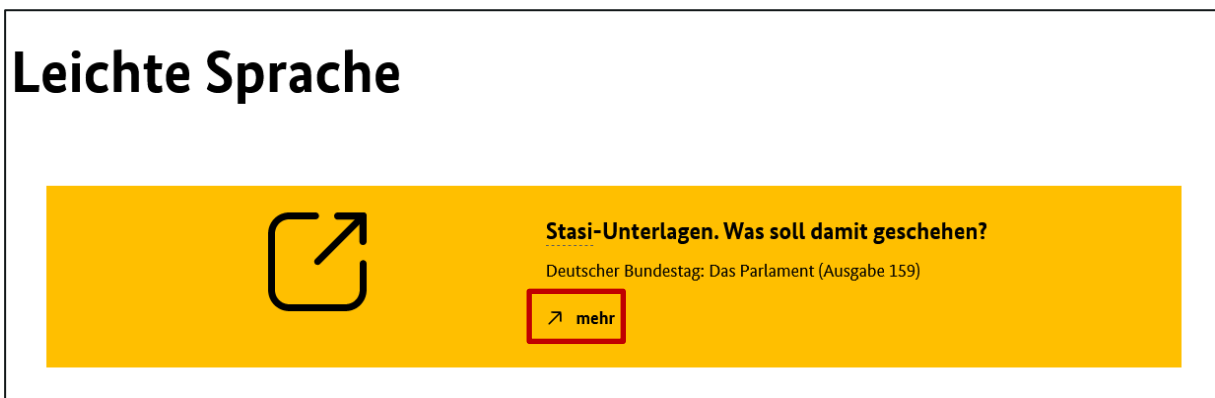


Abbildung 18

Über den rot markierten Textlink wird ein PDF-Dokument geöffnet. Dies wird allerdings weder durch die Linktexte noch durch entsprechende Bezeichnungen im `title`-Attribut übermittelt. Auch mit visuellen Mitteln wird nicht über das Dateiformat informiert (zum Beispiel über ein PDF-Symbol oder eine Überschrift wie „PDF-Datei zum Herunterladen“). Es fehlt eine Angabe zum Dateiformat.

Prüfschritt:  **Nicht bestanden**

4.9.2.4.5 Verschiedene Möglichkeiten

WCAG-Erfolgskriterium: Es gibt mehr als eine Methode, um eine Webseite innerhalb eines Satzes von Webseiten zu finden, außer die Webseite ist das Ergebnis oder ein Schritt innerhalb eines Prozesses.

Entspricht dem BITV-Test-Prüfschritt: Alternative Zugangswege

Prüfschritt:  **Bestanden**

4.9.2.4.6 Überschriften und Beschriftungen (Labels)

WCAG-Erfolgskriterium: Überschriften und Labels beschreiben ein Thema oder einen Zweck.

Entspricht dem BITV-Test-Prüfschritt: Aussagekräftige Überschriften und Beschriftungen

Prüfschritt:  **Bestanden**

4.9.2.4.7 Fokus sichtbar (!)

WCAG-Erfolgskriterium: Jede durch Tastatur bedienbare Benutzerschnittstelle hat einen Bedienmodus, bei dem der Tastaturfokus sichtbar ist.

Entspricht dem BITV-Test-Prüfschritt: Aktuelle Position des Fokus deutlich

	<p>30.03.2021</p> <h3>Aktualisierte Information Corona-Auflagen März 2021</h3> <p>Mit dem Bund-Länder-Beschluss vom 3. März ist die Öffnung der Ausstellung "Einblick ins Geheime" in der "Stasi-Zentrale. Campus für Demokratie" ab Montag, den 8. März unter Auflagen für Individualbesucher und Haushaltsmitglieder möglich. Terminvergaben für den Lesesaal beginnen ebenfalls wieder. Bitte beachten Sie, dass für das Betreten aller Räume des BStU ein tagesaktuell bescheinigtes, negatives Testergebnis und eine FFP2-Maske notwendig sind.</p>
<p>19.03.2021</p> <h3>Übergabe 15. Tätigkeitsbericht</h3> <p>Der Bundesbeauftragte für die Stasi-Unterlagen, Roland Jahn, hat heute dem Präsidenten des Deutschen Bundestages, Wolfgang Schäuble, den 15. Tätigkeitsbericht des Stasi-Unterlagen-Archivs übergeben.</p>	

Abbildung 19

Der Tastaturfokus ist auf den rot markierten Elementen und auch weiteren Grafiken auf der Startseite nicht sichtbar. Tastaturnutzern ist somit die Orientierung auf der Seite nicht möglich. (Dies gilt sowohl für Firefox als auch für Chrome).

Prüfschritt:  Nicht bestanden

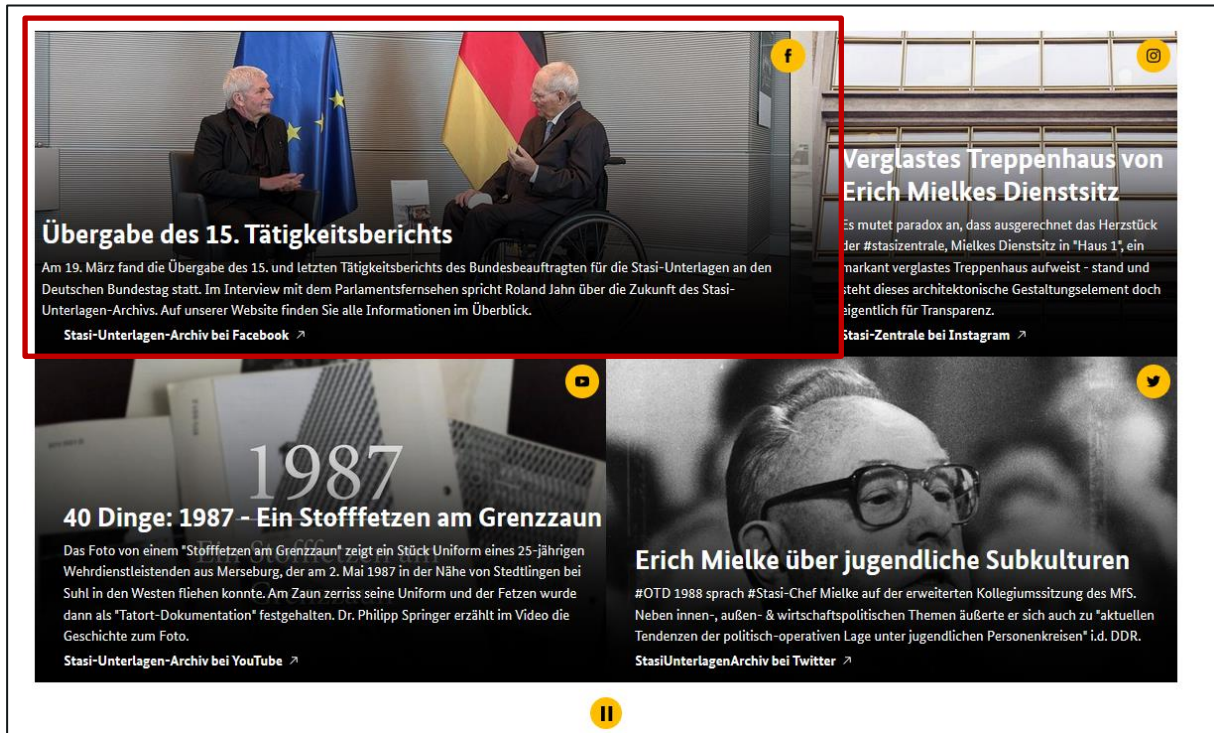


Abbildung 20

Der Tastaturfokus ist auf den rot markierten Elementen und auch auf den weiteren Grafiken des abgebildeten Mosaiks auf der Startseite nicht sehr gut sichtbar. Tastaturnutzern ist somit die Orientierung auf der Seite nicht möglich. (Dies gilt sowohl für Firefox als auch für Chrome).

Prüfschritt: **✘** Nicht bestanden



Abbildung 21

Der Tastaturfokus ist auf der Überschrift nicht gut sichtbar, da der Kontrastabstand zwischen fokussiertem und nicht-fokussiertem Zustand nicht ausreichend ist. (Beispiel rot markiert, Vorgabe ist ein Kontrastverhältnis von mindestens 3:1). Tastaturnutzern erschwert dies die Verfolgung des Fokus und somit die Orientierung. (Gilt nur für Chrome, in Firefox ist der Tastaturfokus nicht sichtbar).

Diese Problematik ist auf weiteren Überschriften auf der Startseite und weiteren geprüften Seiten vorhanden.

Prüfschritt:  **Nicht bestanden**



Abbildung 22

Die Eingabefelder im Kontaktformular zeigen bei Fokuserhalt keine optische Veränderung. Es wird lediglich der Eingabe-Cursor angezeigt, was als Fokuserhebung nicht ausreichend ist. (Beispiel rot markiert). (Gilt sowohl für Firefox als auch Chrome).

Prüfschritt:  **Nicht bestanden**

4.9.2.5 Eingabemodalitäten

WCAG-Richtlinie: Erleichtern Sie Benutzern die Bedienung von Funktionen über verschiedene Eingabemöglichkeiten, die über die Tastaturnutzung hinausgehen. (Anmerkung: Aktuell gibt es keine offizielle Übersetzung für diese Richtlinie.)

4.9.2.5.1 Zeigergesten

WCAG-Erfolgskriterium: Alle Funktionen, die Mehrpunkt- oder pfadbasierte Gesten für die Bedienung verwenden, können mit einer einfachen Zeigereingabe ohne pfadbasierte Geste bedient werden, es sei denn, eine Mehrpunkt- oder pfadbasierte Geste ist unerlässlich. (Anmerkung: Aktuell gibt es keine offizielle Übersetzung für dieses Erfolgskriterium.)

Entspricht dem BITV-Test-Prüfschritt: Alternativen für komplexe Zeiger-Gesten

Prüfschritt:  **Bestanden**

4.9.2.5.2 Abbruch der Zeigeraktion

WCAG-Erfolgskriterium: Zeiger-Gesten lösen keine Aktionen beim Down-Event aus, oder sie können abgebrochen oder rückgängig gemacht werden, es sei denn, sie sind unerlässlich. (Anmerkung: Aktuell gibt es keine offizielle Übersetzung für dieses Erfolgskriterium.)

Entspricht dem BITV-Test-Prüfschritt: Zeigergesten-Eingaben können abgebrochen oder widerrufen werden

Prüfschritt:  **Bestanden**

4.9.2.5.3 Beschriftung (Label) im Namen

WCAG-Erfolgskriterium: Bei Bedienelementen mit Beschriftungen, die Text oder Bilder von Text enthalten, enthält der zugängliche Name den sichtbaren Text. (Anmerkung: Aktuell gibt es keine offizielle Übersetzung für dieses Erfolgskriterium.)

Entspricht dem BITV-Test-Prüfschritt: Sichtbare Beschriftung Teil des zugänglichen Namens

Prüfschritt:  **Bestanden**

4.9.2.5.4 Betätigung durch Bewegung

WCAG-Erfolgskriterium: Funktionen, die über Gerätebewegung oder Benutzerbewegung ausgelöst werden können, lassen sich alternativ auch über Bedienelemente auslösen. Die Aktivierung durch Bewegung kann abgeschaltet werden, außer wenn die Bewegung Teil einer Hilfsmiteileingabe oder für die Funktion unerlässlich ist. (Anmerkung: Aktuell gibt es keine offizielle Übersetzung für dieses Erfolgskriterium.)

Entspricht dem BITV-Test-Prüfschritt: Alternativen für Bewegungsaktivierung

Prüfschritt:  **Nicht anwendbar**

4.9.3 Verständlich

WCAG-Prinzip: Informationen und Bedienung der Benutzerschnittstelle müssen verständlich sein.

4.9.3.1 Lesbar

WCAG-Richtlinie: Machen Sie Inhalt lesbar und verständlich.

4.9.3.1.1 Sprache der Seite

WCAG-Erfolgskriterium: Die voreingestellte menschliche Sprache jeder Webseite kann durch Software bestimmt werden.

Entspricht dem BITV-Test-Prüfschritt: Hauptsprache angegeben

Prüfschritt:  **Bestanden**

4.9.3.1.2 Sprache von Teilen

WCAG-Erfolgskriterium: Die menschliche Sprache jedes Abschnitts oder jedes Satzes im Inhalt kann durch Software bestimmt werden außer bei Eigennamen, technischen Fachbegriffen, Wörtern einer unklaren Sprache und Wörtern oder Wendungen, die Teil des Jargons des direkt umliegenden Textes geworden sind.

Entspricht dem BITV-Test-Prüfschritt: Anderssprachige Wörter und Abschnitte ausgezeichnet

Prüfschritt:  **Nicht anwendbar**

4.9.3.2 Vorhersehbar

WCAG-Richtlinie: Sorgen Sie dafür, dass Webseiten vorhersehbar aussehen und funktionieren.

4.9.3.2.1 Bei Fokus

WCAG-Erfolgskriterium: Wenn irgendein Bestandteil den Fokus erhält, dann löst dies nicht eine Änderung des Kontextes aus.

Entspricht dem BITV-Test-Prüfschritt: Keine unerwartete Kontextänderung bei Fokus

Prüfschritt:  **Bestanden**

4.9.3.2.2 Bei Eingabe

WCAG-Erfolgskriterium: Die Änderung der Einstellung irgendeines Bestandteils der Benutzerschnittstelle führt nicht automatisch zur Änderung des Kontextes, außer der Benutzer wurde vor Benutzung des Bestandteils auf das Verhalten hingewiesen.

Entspricht dem BITV-Test-Prüfschritt: Keine unerwartete Kontextänderung bei Eingabe

Prüfschritt:  **Bestanden**

4.9.3.2.3 Konsistente Navigation

WCAG-Erfolgskriterium: Navigationsmechanismen, die auf mehreren Webseiten innerhalb eines Satzes von Webseiten wiederholt werden, treten jedes Mal, wenn sie wiederholt werden, in der gleichen relativen Reihenfolge auf, außer eine Änderung wird durch den Benutzer ausgelöst.

Entspricht dem BITV-Test-Prüfschritt: Konsistente Navigation

Prüfschritt:  **Bestanden**

4.9.3.2.4 Konsistente Kennzeichnung

WCAG-Erfolgskriterium: Bestandteile mit der gleichen Funktionalität innerhalb eines Satzes von Webseiten werden konsistent erkannt.

Entspricht dem BITV-Test-Prüfschritt: Konsistente Bezeichnung

Prüfschritt:  **Bestanden**

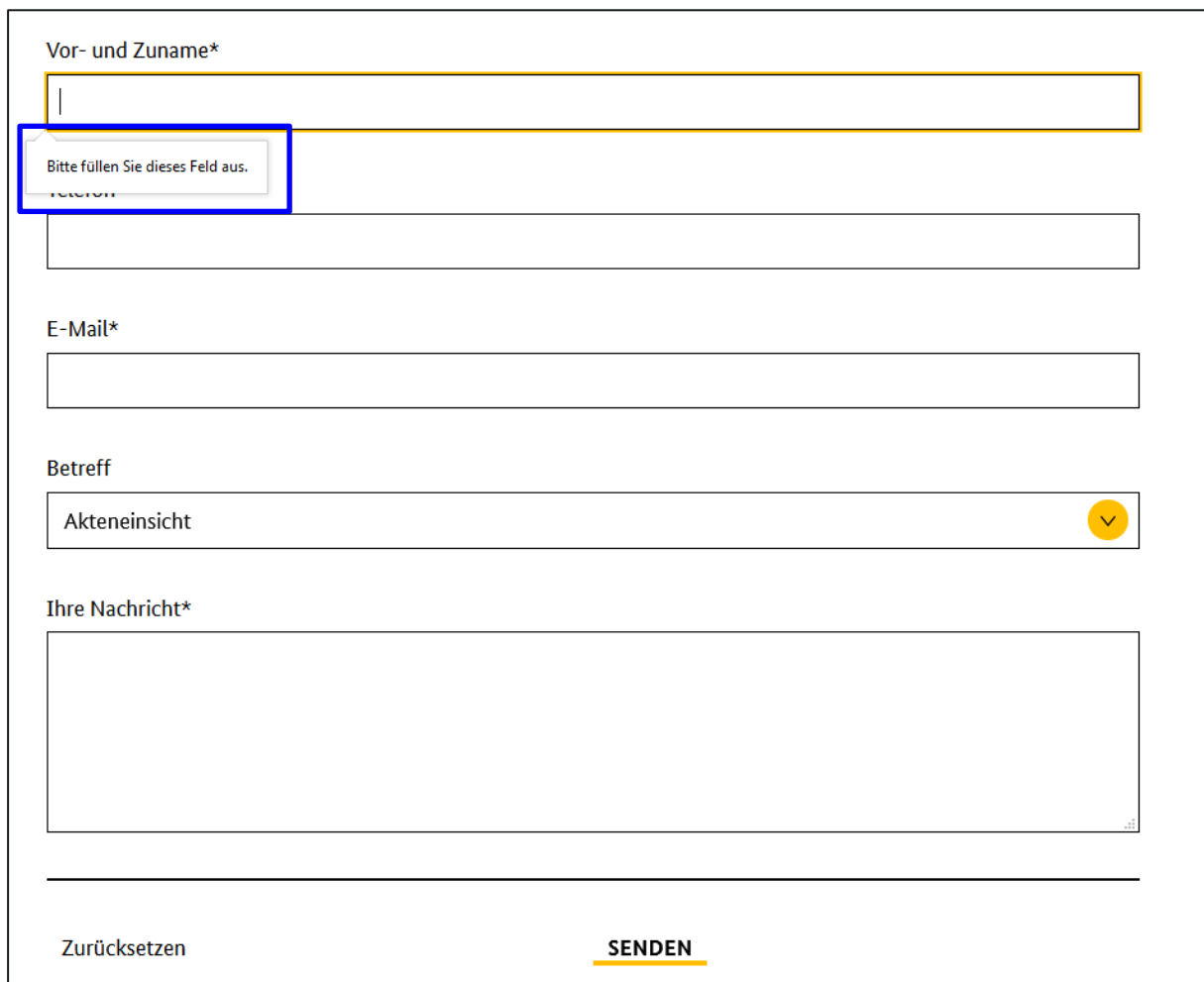
4.9.3.3 Eingabeunterstützung (!)

WCAG-Richtlinie: Helfen Sie den Benutzern dabei, Fehler zu vermeiden und zu korrigieren.

4.9.3.3.1 Fehlerkennzeichnung (!)

WCAG-Erfolgskriterium: Wenn ein Eingabefehler automatisch erkannt wird, dann wird das fehlerhafte Element identifiziert und der Fehler wird dem Benutzer in Textform beschrieben.

Entspricht dem BITV-Test-Prüfschritt: Fehlererkennung



The image shows a contact form with the following fields and elements:

- Vor- und Zuname***: A text input field with a yellow border. A blue box highlights a tooltip message: "Bitte füllen Sie dieses Feld aus." (Please fill out this field).
- E-Mail***: A text input field.
- Betreff**: A dropdown menu with the selected option "Akteneinsicht" and a yellow downward arrow.
- Ihre Nachricht***: A large text area for the message.
- Zurücksetzen**: A button to reset the form.
- SENDEN**: A button to submit the form, underlined in yellow.

Abbildung 23

Fortsetzung auf der nächsten Seite.

Die Eingabefelder im Formular sind mit `required`-Attributen ausgezeichnet. Dadurch wird die Standardfehlerbehandlung des Browsers ausgelöst, wenn versucht wird das Formular mit leeren Pflichtfeldern abzuschicken.

Die Standardfehlerbehandlung ist aus verschiedenen Gründen problematisch. Sie variiert abhängig vom verwendeten Browser.

Im Firefox-Browser wird beispielsweise immer nur eine Fehlermeldung an einem einzigen Feld angezeigt, auch wenn mehrere Eingaben fehlerhaft sind (Beispiel blau markiert). Die Fehlermeldung ist zudem nicht am entsprechenden Eingabefeld fixiert. Beim Scrollen der Seite bewegt sie sich nicht mit dem Eingabefeld mit. Außerdem verschwindet die Fehlermeldung, wenn man mit dem Tastaturfokus das Eingabefeld verlässt, oder wenn man einen Mausklick ausführt.

Wenn ein Formular Fehlermeldungen erzeugt, müssen die fehlerhaft ausgefüllten Felder laut Anforderung identifiziert und in Textform beschrieben werden. Die Standardfehlerbehandlung des Browsers erfüllt diese Anforderung nicht.

Prüfschritt:  **Nicht bestanden**

4.9.3.3.2 Beschriftungen (Labels) oder Anweisungen

WCAG-Erfolgskriterium: Wenn der Inhalt eine Eingabe durch den Benutzer verlangt werden Beschriftungen (Labels) oder Anweisungen bereitgestellt.

Entspricht dem BITV-Test-Prüfschritt: Beschriftungen von Formularelementen vorhanden

Prüfschritt:  **Bestanden**

4.9.3.3.3 Vorschlag bei Fehler

WCAG-Erfolgskriterium: Wenn ein Eingabefehler automatisch erkannt wird und Korrektorempfehlungen bekannt sind, dann werden diese Empfehlungen dem Benutzer bereitgestellt, außer dies würde die Sicherheit oder den Zweck des Inhalts gefährden.

Entspricht dem BITV-Test-Prüfschritt: Hilfe bei Fehlern

Prüfschritt:  **Bestanden**

4.9.3.3.4 Fehlervermeidung (rechtlich, finanziell, Daten)

WCAG-Erfolgskriterium: Für Webseiten, die eine für den Benutzer auftretende rechtliche Verpflichtung oder finanzielle Transaktion zur Folge haben, [...] gilt mindestens eines der Folgenden: [...] Versendete Daten sind reversibel. [...] Vom Benutzer eingegebene Daten werden auf Eingabefehler überprüft und der Benutzer erhält die Gelegenheit, diese zu korrigieren. [...] Es gibt einen Mechanismus, um Informationen zu überprüfen, zu bestätigen und zu korrigieren, bevor sie endgültig abgesendet werden.

Entspricht dem BITV-Test-Prüfschritt: Fehlervermeidung wird unterstützt

Prüfschritt:  **Nicht anwendbar**

4.9.4 Robust

WCAG-Prinzip: Inhalte müssen robust genug sein, damit sie zuverlässig von einer großen Auswahl an Benutzeragenten einschließlich assistierender Techniken interpretiert werden können.

4.9.4.1 Kompatibel (!)

WCAG-Richtlinie: Maximieren Sie die Kompatibilität mit aktuellen und zukünftigen Benutzeragenten, einschließlich assistierender Techniken.

4.9.4.1.1 Syntaxanalyse (!)

WCAG-Erfolgskriterium: Bei Inhalt, der durch die Benutzung von Auszeichnungssprache implementiert wurde, haben Elemente komplette Start- und End-Tags, werden Elemente entsprechend ihrer Spezifikationen verschachtelt, enthalten Elemente keine doppelten Attribute und alle IDs sind einzigartig, außer wenn die Spezifikationen diese Eigenschaften erlauben.

Entspricht dem BITV-Test-Prüfschritt: Korrekte Syntax

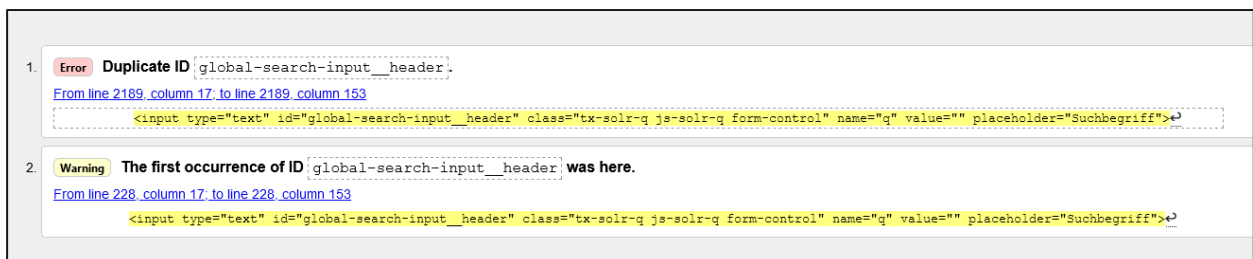


Abbildung 24

Abgebildet ist ein Ausschnitt der W3C-Checker Auswertung für die Startseite.

Innerhalb des Webauftritts ist der Quelltext nicht durchgängig valide, das heißt es sind Fehler in der HTML-Syntax vorhanden. Eine korrekte HTML-Syntax vereinfacht beispielsweise Screenreadern den Umgang mit einer Webseite.

Auf allen geprüften Seiten gibt es Probleme bezüglich der HTML-Syntax.

Prüfschritt:  **Nicht bestanden**

Hinweis:

Nicht alle vom W3C-Checker gefundenen Fehler sind WCAG-relevant. Um die gefundenen Fehler zu filtern, wird zunächst das Bookmarklet [Check serialized DOM of current page](#) auf die zu prüfende Seite angewandt. Auf die Ergebnisse des W3C-

Checkers wird dann das Bookmarklet [Check for WCAG 2.0 parsing compliance](#) angewandt.

4.9.4.1.2 Name, Rolle, Wert

WCAG-Erfolgskriterium: Für alle Bestandteile der Benutzerschnittstelle (einschließlich, aber nicht beschränkt auf: Formularelemente, Links und durch Skripte generierte Komponenten) können Name und Rolle durch Software bestimmt werden; Zustände, Eigenschaften und Werte, die vom Benutzer festgelegt werden können, können durch Software festgelegt sein; und die Benachrichtigung über Änderungen an diesen Elementen steht den Benutzeragenten zur Verfügung, einschließlich assistierender Techniken.

Entspricht dem BITV-Test-Prüfschritt: Name, Rolle, Wert verfügbar

Prüfschritt:  **Bestanden**

4.9.4.1.3 Statusmeldungen

WCAG-Erfolgskriterium: Statusmeldungen der Inhalte sind über Rollen oder Eigenschaften programmatisch ermittelbar, so dass sie von Hilfsmitteltechnologie ausgegeben werden können, ohne den Fokus zu erhalten. (Anmerkung: Aktuell gibt es keine offizielle Übersetzung für dieses Erfolgskriterium.)

Entspricht dem BITV-Test-Prüfschritt: Statusmeldungen programmatisch verfügbar

Prüfschritt:  **Nicht anwendbar**

4.11 Software Allgemein

4.11.6 Dokumentierte Nutzung der Barrierefreiheitsfunktion

4.11.6.2 Keine Unterbrechung der Barrierefreiheitsfunktion

EN 301 549: „Wenn Software eine Benutzungsschnittstelle bereitstellt, darf sie die in der Plattformdokumentation dokumentierten Barrierefreiheitsfunktionen nicht unterbrechen, es sei denn, dies geschieht während der Ausführung der Software auf Anforderung des Benutzers.“

Prüfschritt:  Bestanden

4.11.7 Benutzerpräferenzen

EN 301 549: „Wenn Software eine Benutzungsschnittstelle bereitstellt, muss sie ausreichend Bedienmodi zur Verfügung stellen, die Benutzerpräferenzen für Plattformeinstellungen für Farbe, Kontrast, Schriftart, Schriftgröße und Fokuszeiger verwenden, es sei denn, es handelt sich um Software, die dafür vorgesehen ist, von ihren zugrunde liegenden Plattformen isoliert zu sein.“

Entspricht dem BITV-Test-Prüfschritt: Benutzerdefinierte Einstellungen

Prüfschritt:  **Nicht anwendbar**

4.11.8 Autorenwerkzeuge

4.11.8.1 Inhaltstechnologie

EN 301 549: „Autorenwerkzeuge müssen mit 11.8.2 bis 11.8.5 insoweit übereinstimmen, dass Informationen, die für die Barrierefreiheit erforderlich sind, von dem Format unterstützt werden, das für die Ausgabe des Autorenwerkzeugs verwendet wird.“

Prüfschritt: Nicht geprüft

4.11.8.2 Erstellung barrierefreier Inhalte

EN 301 549: „Autorenwerkzeuge müssen die Erstellung von Inhalten ermöglichen und anleiten, welche mit Abschnitt 9 (Webinhalte) oder Abschnitt 10 (Nicht-Webinhalte) übereinstimmen, soweit anwendbar.“

Entspricht dem BITV-Test-Prüfschritt: Barrierefreie Erstellung von Inhalten

Prüfschritt: Nicht geprüft

4.11.8.3 Erhaltung von Barrierefreiheitsinformationen bei Umwandlungen

EN 301 549: „Wenn das Autorenwerkzeug Umwandlungen zur Neustrukturierung oder Neukodierung anbietet, müssen Barrierefreiheitsinformationen in der Ausgabe beibehalten werden, wenn gleichwertige Mechanismen in der Inhaltstechnologie der Ausgabe vorhanden sind.“

Entspricht dem BITV-Test-Prüfschritt: Erhaltung von Barrierefreiheitsinformationen bei Transformation

Prüfschritt: Nicht geprüft

4.11.8.4 Reparaturunterstützung

EN 301 549: „Wenn die Funktion eines Autorenwerkzeugs zur Prüfung der Barrierefreiheit erkennen kann, dass Inhalte eine Anforderung aus Abschnitt 9 (Web) oder Abschnitt 10 (Nicht-Web-Dokumente) soweit anwendbar nicht erfüllen, muss das Autorenwerkzeug Reparaturvorschläge bereitstellen.“

Entspricht dem BITV-Test-Prüfschritt: Reparaturassistent

Prüfschritt: Nicht geprüft

4.11.8.5 Vorlagen

EN 301 549: „Wenn ein Autorenwerkzeug Vorlagen zur Verfügung stellt, muss mindestens eine Vorlage, die die Erstellung von Inhalten unterstützt, welche mit den Anforderungen in Abschnitt 9 (Web) oder Abschnitt 10 soweit anwendbar (Nicht-Web-Dokumente) übereinstimmen, verfügbar und als solche gekennzeichnet sein.“

Entspricht dem BITV-Test-Prüfschritt: Vorlagen

Prüfschritt: Nicht geprüft

4.12 Dokumentation und unterstützende Dienste

4.12.1 Produktdokumentation

4.12.1.1 Barrierefreiheits- und Kompatibilitätsfunktionen

EN 301 549: „In der Produktdokumentation, die zusammen mit der IKT bereitgestellt wird, egal, ob separat oder in die IKT eingebettet, müssen die Barrierefreiheits- und Kompatibilitätsfunktionen der IKT aufgeführt und deren Nutzung erklärt werden.“

Entspricht dem BITV-Test-Prüfschritt: Dokumentation von Kompatibilität und Barrierefreiheit

Prüfschritt:  **Nicht anwendbar**

4.12.1.2 Barrierefreie Dokumentation

EN 301 549: „Die zusammen mit der IKT bereitgestellte Produktdokumentation muss in mindestens einem der folgenden elektronischen Formate verfügbar gemacht werden:

- a) einem Webformat, das die Anforderungen von Abschnitt 9 erfüllt, oder;*
- b) einem Nicht-Web-Format, das die Anforderungen von Abschnitt 10 erfüllt.“*

Entspricht dem BITV-Test-Prüfschritt: Barrierefreie Dokumentation

Prüfschritt:  **Nicht anwendbar**

4.12.2 Unterstützende Dienste

4.12.2.2 Informationen zu Barrierefreiheits- und Kompatibilitätsfunktionen

EN 301 549: IKT unterstützende Dienste müssen Informationen zu den Barrierefreiheits- und Kompatibilitätsfunktionen, die in der Produktdokumentation aufgeführt sind, bereitstellen.

Entspricht dem BITV-Test-Prüfschritt: Technischer Support

Prüfschritt:  **Nicht anwendbar**

4.12.2.3 Effektive Kommunikation

EN 301 549: „IKT unterstützende Dienste müssen den Kommunikationserfordernissen von Personen mit Behinderungen entweder direkt oder durch Weiterleitung an eine Fachstelle nachkommen.“

Entspricht dem BITV-Test-Prüfschritt: Effektive Kommunikation

Prüfschritt:  **Bestanden**

4.12.2.4 Barrierefreie Dokumentation

EN 301 549: „Dokumentation, die durch unterstützende Dienste bereitgestellt wird, muss in mindestens einem der folgenden elektronischen Formate verfügbar gemacht werden:

- a) einem Webformat, das mit Abschnitt 9 übereinstimmt, oder;*
- b) einem Nicht-Web-Format, das mit Abschnitt 10 übereinstimmt.“*

Entspricht dem BITV-Test-Prüfschritt: Vom Support bereitgestellte Dokumentation

Prüfschritt:  **Nicht anwendbar**

4.13 Sonstige Auffälligkeiten

Es wurden keine weiteren Auffälligkeiten festgestellt.

4.14 Ergebnisse der Überprüfung von Dokumenten

Auf der Seite [Posterausstellung für Schulen](#) wurde das PDF-Dokument „[Wir sind das Volk](#)“ [Vertiefung](#) auf Barrierefreiheit untersucht.

PDF Accessibility Checker 3
Version: 3.0.7.0

Titel: **Vertiefung zum Plakat "Wir sind das Volk"**

Dateiname: **schulausstellung_vertiefung-zum-poster_wir-sind-**

Sprache: **de** Tags: **403** Seiten: **11** Grösse: **445 KB**

PDF/UA

✗ Diese PDF-Datei ist nicht PDF/UA-konform.

Prüfpunkt	Bestan...	Warnung	Durchg...
✓ PDF Syntax	439	0	0
✓ Schriften	14	0	0
✗ Inhalt	12296	0	80
⊗ Eingebettete Dateien	0	0	0
✓ Natürliche Sprache	5812	0	0
✓ Strukturelemente	4	0	0
⚠ Strukturbaum	732	4	0
✓ Rollenzuordnungen	866	0	0
✓ Alternative Beschreibungen	1612	0	0
✗ Metadaten	4	0	2
✗ Dokumenteinstellungen	4	0	2

Sponsoren:

- printsatz DRUCKVORSTUFE
- SZBLIND Schweizerischer Zentralverein für das Blindenwesen
- axes PDF
- BITV CONELLIT
- Access1 Accessible documents for everyone

Abbildung 25

Die Auswertung des PDF Accessibility Checker hat ergeben, dass das PDF-Dokument Probleme in der strukturellen Auszeichnung aufweist.

Bei der Prüfung mit dem Screenreader wurde deutlich, dass vereinzelt Grafiken keine Alternativtexte haben. Blinde Nutzer erfahren so teilweise nicht den Inhalt der Grafiken.

Prüfschritt: **✗** Nicht bestanden

5 Bewertung zusätzlicher nationaler gesetzlicher Anforderungen

In diesem Kapitel sind die Ergebnisse der Bewertung etwaiger zusätzlicher Anforderungen auf Bundes- oder Landesebene aufgeführt.

5.1 Erklärung zur Barrierefreiheit

Die Vorgaben zur Erklärung zur Barrierefreiheit sind im [Behindertengleichstellungsgesetz \(BGG\)](#) zu finden.

Auf dem geprüften Webauftritt ist keine Seite zur Erklärung zur Barrierefreiheit vorhanden. Solch eine Seite sollte unter anderem folgende Punkte erfüllen:

- Verlinkung zu der Seite auf dem gesamten Webauftritt
- Benennung der Teile des Inhalts, die nicht vollständig barrierefrei gestaltet sind
- Angaben der Gründe für die nicht barrierefreie Gestaltung
- Hinweis auf barrierefrei gestaltete Alternativen (falls vorhanden)
- Beschreibung und Verlinkung zur elektronischen Kontaktaufnahme
- Hinweise auf das Durchsetzungsverfahren mit Verlinkung der Schlichtungsstelle

Prüfschritt:  **Nicht bestanden**

5.2 Feedback-Mechanismus (Erklärung zur Barrierefreiheit)

Die Vorgaben zum Feedback-Mechanismus sind im [Behindertengleichstellungsgesetz \(BGG\)](#) zu finden.

Eine Möglichkeit zur elektronischen Kontaktaufnahme ist auf dem geprüften Webauftritt gegeben. Diese müsste allerdings in der Erklärung zur Barrierefreiheit beschrieben und verlinkt sein.

Prüfschritt:  **Nicht bestanden**

5.3 Erläuterungen in Leichter Sprache

Die Vorgaben zu den Erläuterungen in Leichter Sprache sind in der [Barrierefreie-Informationstechnik-Verordnung \(BITV 2.0\)](#) zu finden.

Auf dem geprüften Webauftritt ist eine Seite mit Erläuterungen in Leichter Sprache vorhanden. Solch eine Seite sollte unter anderem folgende Punkte erfüllen:

- Textuelle Erläuterungen zu den wesentlichen Inhalten des Webauftritts
- Textuelle Hinweise zur Navigation
- Textuelle Erläuterungen der wesentlichen Inhalte der Erklärung zur Barrierefreiheit
- Hinweise auf weitere im Auftritt vorhandene Informationen in Leichter Sprache.
- Außerdem sind weitere Anforderungen in Anlage 2 der BITV 2.0 zu beachten

Prüfschritt:  **Bestanden**

5.4 Erläuterungen in Gebärdensprache

Die Vorgaben zu den Erläuterungen in Gebärdensprache sind in der [Barrierefreie-Informationstechnik-Verordnung \(BITV 2.0\)](#) zu finden.

Auf dem geprüften Webauftritt ist eine Seite mit Erläuterungen in Gebärdensprache vorhanden. Solch eine Seite sollte unter anderem folgende Punkte erfüllen:

- Videoinhalte mit Informationen zu den wesentlichen Inhalten des Webauftritts
- Videoinhalte mit Hinweisen zur Navigation
- Videoinhalte mit den wesentlichen Inhalten der Erklärung zur Barrierefreiheit
- Hinweise auf weitere im Auftritt vorhandene Informationen in Gebärdensprache
- Außerdem sind weitere Anforderungen in Anlage 2 der BITV 2.0 zu beachten

Es werden Videoinhalte mit Informationen zu den Inhalten des Webauftritts gezeigt, allerdings gibt es keine Hinweise zur Navigation, keine Erklärung zur Barrierefreiheit und auch keine Hinweise auf weitere vorhandene Informationen in Gebärdensprache.

Prüfschritt:  **Nicht bestanden**

6 Glossar

Assistive Technologie

Hard- oder Software, die entwickelt wurde, um behinderte Menschen bei der Nutzung eines Computers zu unterstützen.

ARIA (Accessible Rich Internet Applications)

Siehe unter WAI-ARIA

Barrierefreiheit (Accessibility)

Der Begriff Barrierefreiheit beschreibt im Kontext dieses Berichts die uneingeschränkte Nutzbarkeit der Software durch Menschen mit Behinderung(en).

Bildschirmvergrößerung / Bildschirmlupe

Assistive Technologie, die es sehbehinderten Menschen erlaubt, Bildschirminhalte am PC in vergrößerter Form darzustellen. Zusätzlich wird diese Technologie durch eine Sprachausgabe unterstützt.

Breadcrumb-Navigation (auch Brotkrümel- oder Brotkrumen-Navigation)

Die Breadcrumb-Navigation ist ein Entwurfsmuster für die Gestaltung grafischer Benutzeroberflächen. Üblicherweise ist es eine Textzeile, die dem Benutzer anzeigt, in welcher Verzweigung er sich innerhalb einer Applikation befindet.

Button

Schaltfläche

Colour Contrast Analyser (CCA)

Messwerkzeug zur Bestimmung des Kontrastverhältnisses

CAPTCHA

Abkürzung für „*Completely Automated Public Turing Test to Tell Computers and Humans Apart*“ (Deutsch: „Vollautomatischer öffentlicher Turing-Test, um Computer und Menschen zu unterscheiden“). Bei Captchas werden Nutzer oft aufgefordert, einen Text einzugeben, der in einem unklaren Bild oder in einer Audio-Datei mit Hintergrundrauschen dargestellt ist.

Checkbox

Anwählbare Schaltfläche, in der der Benutzer einen Haken oder ein Kreuz als aktive Markierung setzen kann.

CSS (Cascading Style Sheets)

CSS ist eine Formatierungssprache für HTML-, SVG- und XML-Dokumente, die es erlaubt, für Elemente auf der Seite das Aussehen festzulegen.

Date-Picker

Die geöffnete Kalenderansicht und deren Bedienelemente zum Auswählen und Blättern in den Tagen, Monaten und Jahren.

Dekorative Elemente

Dienen nur einem ästhetischen Zweck, liefern keine Informationen und haben keine weiteren Funktionen.

Eingabefehler

Von Nutzern eingegebene Informationen, die vom System nicht akzeptiert werden.

Erklärung zur Barrierefreiheit

Öffentliche Stellen müssen eine detaillierte Erklärung zur Barrierefreiheit auf ihren Webseiten bereitstellen und diese regelmäßig aktualisieren. Es muss genannt werden, welche Teile des Inhalts nicht barrierefrei zugänglich sind, warum dies so ist und ob Alternativen zur Verfügung stehen. Weiterhin enthält die Erklärung einen "Feedback-Mechanismus", mit dem Nutzer Mängel mitteilen und ausgenommene Informationen in zugänglicher Form anfordern können. Öffentliche Webseitenbetreiber müssen hierzu eine barrierefrei gestaltete Möglichkeit schaffen, elektronisch Kontakt aufzunehmen.

Gebärdensprache

Eine visuell wahrnehmbare natürliche Sprache, die insbesondere von nicht-hörenden und schwerhörenden Menschen zur Kommunikation genutzt wird. Kommuniziert wird mit einer Verbindung von Gestik, Gesichtsmimik, lautlos gesprochenen Wörtern und Körperhaltung.

Hamburger-Menü

Ein Icon mit drei waagerechten, parallel zueinander platzierten Strichen, das eine Menüliste symbolisiert.

HTML-Attribute

Bringen zusätzliche Informationen in ein HTML-Tag, beispielsweise Alternativtext für Nicht-Text-Inhalte (`alt`-Attribut), Sprachauszeichnung (`lang`-Attribut) oder eine URL für einen Link (`href`-Attribut).

HTML-Tags

Anweisungen in spitzen Klammern, auch HTML-Markup genannt. Sie legen Struktur und Aufbau einer Seite fest, beispielsweise durch Überschriften (`h1` bis `h6`), Tabellen (`table`), Absätze (`p`) oder Zitate (`blockquote`).

ID

Kurzform für Identifikator, wobei ein eindeutiger Bezeichner in HTML- und XML-Dokumenten gemeint ist.

JAWS

JAWS (von Job Access With Speech, englisch für „Arbeitszugang mit Sprache“) ist ein kostenpflichtiger Screenreader, der Textausgabe vom Computerbildschirm per Braillezeile und/oder Sprachausgabe ermöglicht. Die Software gilt als Marktführer im Bereich der Bildschirmleseprogramme.

Label (Beschriftung)

Text oder andere Komponenten mit einer Text-Alternative, die den Nutzern präsentiert wird, um eine Komponente im Webinhalt aufzuzeigen. Ein Label wird allen Nutzerinnen und Nutzern präsentiert, während ein Bezeichner versteckt sein kann und nur assistiven Technologien gegenüber freigestellt wird. In vielen Fällen sind Label und Bezeichner gleich. Der Begriff ist nicht nur beschränkt auf das Label-Element in HTML.

Leichte Sprache

Eine speziell geregelte einfache Sprache. Die sprachliche Ausdrucksweise des Deutschen zielt dabei auf die besonders leichte Verständlichkeit und soll Menschen, die aus unterschiedlichen Gründen über eine geringe Kompetenz in der deutschen Sprache verfügen, das Verstehen von Texten erleichtern.

Link (Hyperlink)

Verweis in einem elektronischen Dokument auf ein beliebiges Verweiszziel. Das Verweiszziel kann sich in jeder Quelle befinden, die über den elektronischen Datenaustausch erreichbar ist.

Markup Sprache

Auch „Auszeichnungssprache“ genannt. Markup-Sprache ist eine Kategorie von Programmiersprachen, die zum Beispiel HTML (Hypertext Markup Language) oder XML (Extensible Markup Language) umfasst.

Medien-Alternative für Text

Medien, die nicht mehr Informationen liefern als die, die bereits direkt im Text oder mittels Text-Alternativen dargestellt sind. Eine Medien-Alternative zur Darstellung von Text wird für diejenigen Nutzer bereitgestellt, die von alternativen Präsentationen des Textes profitieren. Medien-Alternativen zur Darstellung von Text können reine Audio-, reine Video- (einschließlich Gebärdensprachvideos) oder gemischte Audio-Video-Darstellungen sein.

Mouseover

Anzeige, wenn der Cursor mit der Maus auf eine bestimmte Stelle zeigt und diese dadurch ihren Zustand bzw. ihr Anzeigeverhalten ändert.

Navigationssequenz / Navigationsreihenfolge

Die Navigationssequenz ist die Reihenfolge des von Element zu Element fortschreitenden Fokuswechsels, wenn zur Navigation eine Tastaturschnittstelle (z. B. Tabulator-Taste) verwendet wird.

Nicht-Text-Inhalt

Inhalt, der keine Abfolge von Buchstaben darstellt, der durch Programme erkennbar ist oder dessen Abfolge keine natürliche Sprache darstellt, beispielsweise Emoticons, Bilder oder Videos.

Nutzer einer Screenreadersoftware

- Hochgradig sehbehinderte Anwender (Sehkraft trotz Hilfsmittel, z. B. Brille, weniger als 5%)
- Blinde Anwender (Sehkraft trotz Hilfsmittel, z. B. Brille, weniger als 2%)
- Nutzen primär die Tastatur bzw. eine Braillezeile zur Navigation

Nutzer einer Vergrößerungssoftware

- Stark sehbehinderte Anwender (Sehkraft trotz Hilfsmittel, z. B. Brille, weniger als 30%)
- Nutzen PC-Maus und Tastatur (insbesondere in Formularen)

NVDA

Freier Screenreader

Paginator

Bedienelemente zum Einstellen, Navigieren und seitenweisen Blättern innerhalb einer Datensatz-Tabelle, z. B. erste Seite, vorherige Seite, nächste Seite, letzte Seite, Anzahl der Datensätze je Seite...

Radiobutton

Anwählbare Schaltfläche, in der der Benutzer durch Setzen eines Kreises/Punktes eine Zustandsänderung markieren kann.

Schriftgrafik

Text, der in nicht-textlicher Form (zum Beispiel als Bild) dargestellt wird, um einen bestimmten visuellen Effekt zu erzielen. Dies gilt nicht für einen Text, der Teil eines Bildes ist, das einen anderen wesentlichen visuellen Inhalt hat.

Shortcut

Tastaturkürzel, Tastenkombination

Screenreader

Assistive Technologie, die es blinden Nutzern ermöglicht, mit einem PC zu arbeiten. Dazu werden Bildschirminhalte akustisch in Form einer Sprachausgabe oder taktil als Punktschrift auf einer Braillezeile wiedergegeben.

SuperNova

Kommerzielle Bildschirmvergrößerungssoftware

Synchronisierte Medien

Synchronisierte Medien sind Audio- und Video-Inhalte, die mit anderen Formaten zur Darstellung von Informationen und/oder mit zeitabhängigen interaktiven Komponenten synchronisiert werden. Dies gilt nicht für Medien, die als Medien-Alternative für Text klar gekennzeichnet sind.

TAB-Navigation / Tabben

Tastaturnavigation mittels Tabulator-Taste

Tastaturnutzer

- Hochgradig sehbehinderte Anwender
- Blinde Anwender
- Motorisch eingeschränkte Anwender

Text Alternative (Alternativtext)

Durch Programme erkennbarer Text, der anstelle eines Nicht-Text-Inhalts oder zusätzlich zu einem Nicht-Text-Inhalt verwendet wird.

Usability

Gebrauchstauglichkeit ist das Ausmaß, in dem ein Produkt, System oder Dienst durch bestimmte Benutzer in einem bestimmten Anwendungskontext genutzt werden kann, um bestimmte Ziele effektiv, effizient und zufriedenstellend zu erreichen. Benutzerfreundlichkeit ist der Umgangssprachlich geläufigere Begriff.

W3C-Checker (W3C Markup Validation Service)

Validator des World Wide Web Consortiums (W3C) mit dem der Quellcode von Webseiten auf wohlgeformtes, syntaktisch korrektes, valides HTML-Markup überprüft werden kann (siehe <https://validator.w3.org/>).

WAI-ARIA (Web Accessibility Initiative - Accessible Rich Internet Applications)

Empfohlener Webstandard des W3C. Er soll HTML, aber auch SVG, und besonders Webanwendungen besser zugänglich machen, insbesondere für blinde Anwender, die Screenreader verwenden.

Zeitgesteuerte Medien

Kombination verschiedener Medien (z. B. Text, Bild, Animation, Audio, Video) mit interaktiven zeitabhängigen Komponenten. Ziel zeitgesteuerter Medien ist es, Informationen steuerbar zu machen und damit das Verständnis bei den Nutzerinnen und Nutzern zu erhöhen.

Zoomtext

Kommerzielle Bildschirmvergrößerungssoftware

7 Hilfreiche Links

- a. Link zu den [BITV-Testschritten](#)
- b. Link zur [EN 301 549](#) (für Web-Anwendungen ist Kapitel 9 relevant)
- c. Link zur offiziellen [Mustererklärung zur Barrierefreiheit](#)
- d. Einstieg in [WAI-ARIA](#)
- e. Link zu [WCAG 2.1](#)