

Prüfbericht zur Barrierefreiheit

www.jugend-staerken.de

Auftraggeber Bundesministerium für Familie, Senioren, Frauen und Jugend

Prüfstelle Überwachungsstelle des Bundes für Barrierefreiheit von
Informationstechnik
Deutsche Rentenversicherung
Knappschaft-Bahn-See
Wilhelmstraße 138 - 139 10963 Berlin

Geprüft von Marko Zesch

Prüfdatum 17.03.2025

Prüfstelle Überwachungsstelle Bund

Zur Prüfung verwendete Werkzeuge und Leitfäden

Die unten aufgeführten Links enthalten eine Zusammenstellung der Tools, die wir zu Prüfung einzelner Kriterien verwenden. Darüber hinaus finden Sie praktische Anleitungen für einzelne Bedienelemente sowie Beispiele für die Umsetzung ganzer Anwendungen. Diese Ressourcen sollen Ihnen dabei helfen, Mängel zu beheben und Fehler zu reproduzieren und zu verstehen.

Verwendete Tools:

- Color Contrast Analyser (CCA) – Zur Prüfung der Kontrast (Prüfkriterium: 1.4.3; 1.4.11 und 1.4.1)
<https://www.paciellogroup.com/resources/contrastanalyser/> oder Colour Contrast Checker
<https://colourcontrast.cc/>
- PDF Accessibility Checker (PAC) – Prüfung des PDF-Dokumentes (Anhang B) <https://pac.pdf-accessibility.org/en>
- Chrome web inspector
- NVDA ScreenReader <https://www.nvaccess.org/download/>

Browser-Plugins:

- HeadingsMap (Chrome) – Prüfung auf Überschriften-Hierarchie (Prüfkriterium 1.3.1)
<https://chrome.google.com/webstore/detail/headingsmap/flbjommegcjnqpdmenkdiocclhjacmbi>
- Landmark Navigation (Chrome) – Prüfung der Page Region (Prüfkriterium 1.3.1) <https://chrome.google.com/webstore/detail/landmark-navigation-via-k/ddpokpbjopmeeiolheejjpkonlkklgp>
- arc toolkit (Chrome) – automatischer Barrierefreiheits-Checker <https://chrome.google.com/webstore/detail/arc-toolkit/chdkkkccnlfncngelccbgfmjebmkmce>

Auflistung von Bookmarklets:

Im folgenden Link finden Sie eine Auflistung nützlicher Bookmarklets zur Nachprüfung von Prüfkriterien: https://www.bitvtest.de/bitv_test/das_testverfahren_im_detail/werkzeugliste.html#c1356

Leitfäden für die Umsetzung barrierefreier Elemente:

- Barrierefreie User Interface Elemente: <https://handreichungen.bfit-bund.de/barrierefreie-ueie>

- Best Practices für die Umsetzung von Webanwendungen: <https://www.w3.org/WAI/ARIA/apg/patterns/>

Prüfdetails

Projektname www.jugend-staerken.de

URL https://www.jugend-staerken.de/

Konformitätsziel Vereinfachte Überwachung zur BITV 2.0 - 2025

Betriebssystem Windows 11

Betriebssystem Version

Webbrowser Chrome

Webbrowser Version 133.0.6943.142 (Offizieller Build) (64-Bit)

2. Webbrowser

2. Webbrowser Version

Assistive Technologien NVDA

Assistive Technologien
Version 2024

2. Assistive Technologien

2. Assistive Technologien
Version

Ausgewählte Stichproben

Startseite

<https://www.jugend-staerken.de/>

Kontakt

<https://www.jugend-staerken.de/just/meta/kontakt>

Inhaltsseite

<https://www.jugend-staerken.de/just/programme/just-best>

PDF-Dokument

<https://www.jugend-staerken.de/resource/blob/244478/29c0ed9d406982009043de6594e51ea7/merkblatt-oeffentlichkeitsarbeit-data.pdf>

Suche

<https://www.jugend-staerken.de/just/139618!search?query=unterst%C3%BCtzung&newSearch=true#search139618>

Prüfergebnisse nach Prüfkriterien

Insgesamt



9 Nicht konform 42 Konform 12 Nicht anwendbar 47 Nicht getestet

Detaillierte Aufschlüsselung

42 Prüfschritte konform

42 bestanden 0 im Wesentlichen bestanden

Details zu den Ergebnissen

Gefundene Fehler

8

Empfehlungen

2

Startseite



8 Nicht konform 41 Konform 58 Nicht anwendbar 3 Nicht getestet

Detaillierte Aufschlüsselung

41 Prüfschritte konform

✔ 41 bestanden ✔ 0 im Wesentlichen bestanden

Für diese Stichprobe gefundene Issues

- × Eigenes Logo #1
- × Drei Logos #2
- × Navigationsbereiche #3
- ☆ Inhalte sollten in einer landmark region enthalten sein. #10
- × fixierte Header-Bereich #5
- × Fokus über Standardeinstellung #6
- × Obermenü-Eintrag als Schalter #7
- × Status Obermenü-Einträge #8

Kontakt



8 Nicht konform **41** Konform **58** Nicht anwendbar **3** Nicht getestet

Detaillierte Aufschlüsselung

41 Prüfschritte konform

✔ **41** bestanden ✔ **0** im Wesentlichen bestanden

Für diese Stichprobe gefundene Issues

- × Eigenes Logo #1
- × Navigationsbereiche #3
- ☆ Inhalte sollten in einer landmark region enthalten sein. #10
- × fixierte Header-Bereich #5
- × Fokus über Standardeinstellung #6
- × Obermenü-Eintrag als Schalter #7
- × Status Obermenü-Einträge #8

Inhaltsseite



8 Nicht konform 41 Konform 58 Nicht anwendbar 3 Nicht getestet

Detaillierte Aufschlüsselung

41 Prüfschritte konform

✔ 41 bestanden ✔ 0 im Wesentlichen bestanden

Für diese Stichprobe gefundene Issues

- × Eigenes Logo #1
- × Navigationsbereiche #3
- × leere Überschriften #4
- ☆ Inhalte sollten in einer landmark region enthalten sein. #10
- × fixierte Header-Bereich #5
- × Fokus über Standardeinstellung #6
- × Obermenü-Eintrag als Schalter #7
- × Status Obermenü-Einträge #8

PDF-Dokument



1 Nicht konform **1** Konform **64** Nicht anwendbar **44** Nicht getestet

Detaillierte Aufschlüsselung

1 Prüfschritt konform

✔ **1** bestanden ✔ **0** im Wesentlichen bestanden

Suche



8 Nicht konform 41 Konform 58 Nicht anwendbar 3 Nicht getestet

Detaillierte Aufschlüsselung

41 Prüfschritte konform

✔ 41 bestanden ✔ 0 im Wesentlichen bestanden

Für diese Stichprobe gefundene Issues

- × Eigenes Logo #1
- × Navigationsbereiche #3
- ☆ Breadcrumb fehlen aktuelle Seite #9
- ☆ Inhalte sollten in einer landmark region enthalten sein. #10
- × fixierte Header-Bereich #5
- × Fokus über Standardeinstellung #6
- × Obermenü-Eintrag als Schalter #7
- × Status Obermenü-Einträge #8

Issues nach Schweregrad

Empfehlung

- ☆ Breadcrumb fehlen aktuelle Seite #9
- ☆ Inhalte sollten in einer landmark region enthalten sein. #10

Gefundene Issues

Eigenes Logo #1

Betroffene Stichproben	Startseite Kontakt Inhaltsseite Suche
Prüfschritt	9.1.1.1 Nicht-Text-Inhalt EN 301 549 WCAG Quick Reference WCAG Understanding
Art des Issues	Verstoß
Betrifft	-

Alle Seiten: Das eigene Logo hat mit „JUST“ kein aussagekräftigen Alternativ-Text. Es ist zu empfehlen den Text auszuschreiben: „Logo Jugend Stärken“

Drei Logos #2

Betroffene Stichproben	Startseite
Prüfschritt	9.1.1.1 Nicht-Text-Inhalt EN 301 549 WCAG Quick Reference WCAG Understanding
Art des Issues	Verstoß
Betrifft	–

Startseite: Das erste der drei aufgelisteten Logos nach dem Slider besitzt keinen Alternativ-Text.



Navigationbereiche #3

Betroffene Stichproben	Startseite Kontakt Inhaltsseite Suche
Prüfschritt	9.1.3.1 Info und Beziehungen EN 301 549 WCAG Quick Reference WCAG Understanding
Art des Issues	Verstoß
Betrifft	-

Auf den Seiten sind drei Navigationbereiche vorhanden (Meta-, Haupt- und Footernavigation). Diese sollten eindeutig unterscheidbar sein, indem sie bspw. mit aria-label oder aria-labelledby versehen werden.

leere Überschriften #4

Betroffene Stichproben	<u>Inhaltsseite</u>
Prüfschritt	9.1.3.1 Info und Beziehungen <u>EN 301 549</u> <u>WCAG Quick Reference</u> <u>WCAG Understanding</u>
Art des Issues	Verstoß
Betrifft	-

Auf der Seite sind mehrere leere h2-Überschriften vorhanden.

JUGEND STÄRKEN - JUGEND STÄRKEN: Br...

- 1 - JUGEND STÄRKEN: Brücken in die Eigenstän...
- ▶ 1 - JUGEND STÄRKEN: Brücken in die Eigenstän...
 - 3 - Video Informationsfilm „JUGEND STÄRKE...
 - ▶ 2 -
 - 3 - Interaktive Standorte
 - ▶ 2 -
 - 3 - ESF-Regiestelle
 - ▶ 2 -
 - 3 - Beratungsforum
 - ▶ 2 -
 - 3 - Interner Bereich: Login
 - 2 - Berichte
 - ▶ 2 - Verwandte Inhalte
 - 3 - Anlagen für das Programm
 - 2 - Service Navigation



Breadcrumb fehlen aktuelle Seite #9

Betroffene Stichproben	Suche
Prüfschritt	9.1.3.1 Info und Beziehungen EN 301 549 WCAG Quick Reference WCAG Understanding
Art des Issues	Empfehlung
Betrifft	-

Hinweis: Auf der Suchen-Seiten fehlt in der Breadcrumb ein Hinweis auf die aktuelle Suchen-Seiten.

Inhalte sollten in einer landmark region enthalten sein. #10

Betroffene Stichproben	Startseite Kontakt Inhaltsseite Suche
Prüfschritt	9.1.3.1 Info und Beziehungen EN 301 549 WCAG Quick Reference WCAG Understanding
Art des Issues	Empfehlung
Betrifft	-

Der Cookie-Dialog sollte innerhalb einer Landmark-Region (<section> oder <div> mit role="dialog") eingebunden werden, damit er programmatisch erkennbar ist und von assistiven Technologien leichter angesteuert werden kann.

fixierte Header-Bereich #5

Betroffene Stichproben	Startseite Kontakt Inhaltsseite Suche
Prüfschritt	9.1.4.10 Automatischer Umbruch (Reflow) EN 301 549 WCAG Quick Reference WCAG Understanding
Art des Issues	Verstoß
Betrifft	-

Der fixierte Header-Bereich nimmt ca. die Hälfte des sichtbaren Bereichs ein. Dies kann insbesondere bei starkem Zoom (bis zu 400%) oder auf kleinen Bildschirmen zu Problemen führen, da wesentliche Inhalte verdeckt oder nur schwer zugänglich sind.



Fokus über Standardeinstellung #6

Betroffene Stichproben	Startseite Kontakt Inhaltsseite Suche
Prüfschritt	9.2.4.7 Fokus sichtbar EN 301 549 WCAG Quick Reference WCAG Understanding
Art des Issues	Verstoß
Betrifft	-

Der Fokus wird teilweise durch die Standardeinstellungen des Browsers generiert. So zum Beispiel bei dem Logo und der Meta-Navigation.

Obermenü-Eintrag als Schalter #7

Betroffene Stichproben	Startseite Kontakt Inhaltsseite Suche
Prüfschritt	9.4.1.2 Name, Rolle, Wert EN 301 549 WCAG Quick Reference WCAG Understanding
Art des Issues	Verstoß
Betrifft	-

Der Obermenü-Eintrag „Programme“ ist als Link (<a>) ausgezeichnet, fungiert jedoch tatsächlich als Schalter, da er das Untermenü ein- und ausblendet. Dies führt zu Inkonsistenzen in der Bedienung, insbesondere für Screenreader-Nutzende, da die Rolle des Elements nicht der tatsächlichen Funktion entspricht. Zusätzlich gibt es im Untermenü ebenfalls einen Link „Programme“, was zu Verwirrung und Redundanz führen kann.

Status Obermenü-Einträge #8

Betroffene Stichproben	Startseite Kontakt Inhaltsseite Suche
Prüfschritt	9.4.1.2 Name, Rolle, Wert EN 301 549 WCAG Quick Reference WCAG Understanding
Art des Issues	Verstoß
Betrifft	-










Die beiden Obermenü-Einträge „Berichte“ und „Historie“ werden einem Screenreader fälschlicherweise mit dem Status „eingeklappt“ vermittelt (aria-expanded="false"). Dies suggeriert, dass ein Untermenü vorhanden ist, obwohl es sich lediglich um einfache Links handelt.


















Gesamtbewertung

Gesamtbewertung nach Prüfkriterien

Legende:


 nicht bestanden  bestanden  Nicht anwendbar  nicht geprüft


Prüfkriterium	Ergebnis	Issues
9 Web		
9.1.1.1 Nicht-Text-Inhalt		<ul style="list-style-type: none">× <u>Eigenes Logo #1</u>× <u>Drei Logos #2</u>
9.1.2.1 Reines Audio und reines Video (aufgezeichnet)		
9.1.2.2 Untertitel (aufgezeichnet)		
9.1.2.3 Audiodeskription oder Medienalternative (aufgezeichnet)		
9.1.2.4 Untertitel (live)		
9.1.2.5 Audiodeskription (aufgezeichnet)		
9.1.3.1 Info und Beziehungen		<ul style="list-style-type: none">× <u>Navigationsbereiche #3</u>× <u>leere Überschriften #4</u>☆ <u>Breadcrumb fehlen aktuelle Seite #9</u>☆ <u>Inhalte sollten in einer landmark region enthalten sein. #10</u>
9.1.3.2 Bedeutungsvolle Reihenfolge		
9.1.3.3 Sensorische Eigenschaften		

9.1.3.4 Ausrichtung		
9.1.3.5 Eingabezweck bestimmen		
9.1.4.1 Benutzung von Farbe		
9.1.4.2 Audio-Steuererelement		
9.1.4.3 Kontrast (Minimum)		
9.1.4.4 Textgröße ändern		
9.1.4.5 Bilder von Text		
9.1.4.10 Automatischer Umbruch (Reflow)		× <u>fixierte Header-Bereich #5</u>
9.1.4.11 Nicht-Text-Kontrast		
9.1.4.12 Textabstand		
9.1.4.13 Eingebledeter Inhalt bei Darüberschweben (Hover) oder Fokus		
9.2.1.1 Tastatur		
9.2.1.2 Keine Tastaturfalle		
9.2.1.4 Tastaturkürzel		
9.2.2.1 Zeitvorgaben anpassbar		
9.2.2.2 Pausieren, stoppen, ausblenden		
9.2.3.1 Blitzen, dreimalig oder unterhalb Grenzwert		

9.2.4.1 Blöcke überspringen	✓	
9.2.4.2 Seite mit Titel	✓	
9.2.4.3 Fokus-Reihenfolge	✓	
9.2.4.4 Linkzweck (im Kontext)	✓	
9.2.4.5 Verschiedene Möglichkeiten	✓	
9.2.4.6 Überschriften und Beschriftungen (Labels)	✓	
9.2.4.7 Fokus sichtbar	✗	✗ <u>Fokus über Standardeinstellung #6</u>
9.2.5.1 Zeigergesten	⊘	
9.2.5.2 Abbruch der Zeigeraktion	✓	
9.2.5.3 Beschriftung (Label) im Namen	✓	
9.2.5.4 Betätigung durch Bewegung	✓	
9.3.1.1 Sprache der Seite	✓	
9.3.1.2 Sprache von Teilen	✓	
9.3.2.1 Bei Fokus	✓	
9.3.2.2 Bei Eingabe	✓	
9.3.2.3 Konsistente Navigation	✓	
9.3.2.4 Konsistente Kennzeichnung	✓	
9.3.3.1 Fehlerkennzeichnung	✓	
9.3.3.2 Beschriftungen (Labels) oder Anweisungen	✓	


9.3.3.3 Vorschlag bei Fehler 

9.3.3.4 Fehlervermeidung
(rechtlich, finanziell, Daten) 


9.4.1.1 Syntaxanalyse 

9.4.1.2 Name, Rolle, Wert  × Obermenü-Eintrag als Schalter #7
× Status Obermenü-Einträge #8

9.4.1.3 Statusmeldungen 

9.6 Konformitäts-Anforderungen
der WCAG 

12 Dokumentation und unterstützende Dienste


12.2.3 Effektive Kommunikation 

10 Nicht-Web-Dokumente


PDF-Dokument mit PAC geprüft 


PDF Dokument ist getaggt 

10.1.1.1 Nicht-Text-Inhalt 

10.1.2.1 Reines Audio und reines
Video (aufgezeichnet) 

10.1.2.2 Untertitel (aufgezeichnet) 

10.1.2.3 Audiodeskription oder
Medienalternative (aufgezeichnet) 

10.1.2.5 Audiodeskription
(aufgezeichnet) 

10.1.3.1 Info und Beziehungen 

10.1.3.2 Bedeutungsvolle Reihenfolge ⊖

10.1.3.3 Sensorische Eigenschaften ⊖

10.1.3.4 Ausrichtung ⊖

10.1.3.5 Eingabezweck bestimmen ⊖

10.1.4.1 Benutzung von Farbe ⊖

10.1.4.3 Kontrast (Minimum) ⊖

10.1.4.4 Textgröße ändern ⊖

10.1.4.5 Bilder von Text ⊖

10.1.4.10 Automatischer Umbruch (Reflow) ⊖

10.1.4.11 Nicht-Text-Kontrast ⊖

10.1.4.12 Textabstand ⊖

10.1.4.13 Eingebledeter Inhalt bei Darüberschweben (Hover) oder Fokus ⊖

10.2.1.1 Tastatur ⊖


10.2.1.2 Keine Tastaturfalle ⊖

10.2.1.4 Tastaturkürzel ⊖


10.2.2.1 Zeitvorgaben anpassbar ⊖


10.2.2.2 Pausieren, stoppen, ausblenden ⊖

10.2.3.1 Blitzen, dreimalig oder unterhalb Grenzwert	⊖
10.2.4.2 Seite mit Titel	⊖
10.2.4.3 Fokus-Reihenfolge	⊖
10.2.4.4 Linkzweck (im Kontext)	⊖
10.2.4.6 Überschriften und Beschriftungen (Labels)	⊖
10.2.4.7 Fokus sichtbar	⊖
10.2.5.1 Zeigergesten	⊖
10.2.5.2 Abbruch der Zeigeraktion	⊖
10.2.5.3 Beschriftung (Label) im Namen	⊖
10.2.5.4 Betätigung durch Bewegung	⊖
10.3.1.1 Sprache der Seite	⊖
10.3.1.2 Sprache von Teilen	⊖
10.3.2.1 Bei Fokus	⊖
10.3.2.2 Bei Eingabe	⊖
10.3.3.1 Fehlerkennzeichnung	⊖
10.3.3.2 Beschriftungen (Labels) oder Anweisungen	⊖
10.3.3.3 Vorschlag bei Fehler	⊖


10.3.3.4 Fehlervermeidung
(rechtlich, finanziell, Daten) 


10.4.1.1 Syntaxanalyse 


10.4.1.2 Name, Rolle, Wert 


10.4.1.3 Statusmeldungen 


Zusatzkriterien: Deutsche Gebärdensprache

Einem Link auf enthaltene Inhalte
in Deutscher Gebärdensprache 


Informationen zu den wesentlichen
Inhalten (Deutscher
Gebärdensprache) 


Hinweise zur Navigation
(Deutscher Gebärdensprache) 


Erläuterung der wesentlichen
Inhalte der Erklärung zur
Barrierefreiheit (Deutscher
Gebärdensprache) 


Hinweise auf weitere vorhandene
Informationen in Deutscher
Gebärdensprache 


Zusatzkriterien: Leichte Sprache

Einem Link auf enthaltene Inhalte
in Leichter Sprache 


Informationen zu den wesentlichen
Inhalten (Leichter Sprache) 


Hinweise zur Navigation (Leichter
Sprache) 

Erläuterung der wesentlichen
Inhalte der Erklärung zur
Barrierefreiheit (Leichter Sprache) 

Hinweise auf weitere vorhandene
Informationen in Leichter Sprache 

Zusatzkriterien: Barrierefreiheitserklärung

Barrierefreiheitserklärung
vorhanden 

Barrierefreiheitserklärung formal
geprüft  Das Aktualisierungsdatum darf nicht älter als ein Jahr
sein. Aktuell ist kein Datum vorhanden.